


МАДОУ детский сад №460

## Классический натюрморт

Воспитатель: Яковлева Юлия Игоревна



**Актуальность проекта:** Введение детей 5-6 лет в мир классического натюрморта обладает огромным потенциалом для их развития. В этом возрасте дети активно познают мир, стремятся к творчеству и экспериментированию. Изучение натюрморта, как жанра живописи, особенно актуально, так как :

- развивает эстетическое восприятие
- стимулирует развитие наблюдательности и внимания к деталям
- расширяет кругозор
- развивает творческие способности и воображение
- формирует познавательный интерес к искусству
- способствует развитию мелкой моторики и координации движений

**Цель:** Знакомство детей 5-6 лет с жанром натюрморта.

**Задачи:**

**Образовательные:** 1) познакомить детей с жанром натюрморта

2) обучить детей основам композиции натюрморта

**Развивающие:** 1) развивать у детей наблюдательность и внимание к деталям

2) развивать у детей эстетическое восприятие, чувство цвета и формы


3) развивать у детей творческое воображение

4) развивать у детей мелкую моторику рук и координацию движений

**Воспитательные:** 1) воспитывать у детей интерес к искусству и культуре

2) формировать у детей умение работать в коллективе


**Натюрморт**- это один из жанров изобразительного искусства. Термин произошёл от французского **nature morte**, что переводится как «мёртвая природа». На натюрмортах обычно изображают окружающие человека обыденные предметы-посуду, книги, цветы, овощи и фрукты. Мастера группируют их в гармоничные композиции.



# Беседы с детьми 5-6 лет (старшая группа «Умнички») по теме «Натюрморт»




# Рассматривание репродукций картин



## Знакомство с творчеством известных художников.

Рассматривание репродукций картин: И.Репин «Яблоки и листья», И.Левитан «Васильки», И.Грабарь «Сирень и незабудки», К.Малевич «Натюрморт», В. Ван Гог «Три подсолнуха в вазе», Караваджо «Корзина фруктов», Поль Сезанн «Натюрморт с яблоками».




# Дидактическая игра «Создай композицию натюрморта»





# Рисование натюрморта с натуры





# Выставка детских рисунков



# Создание натюрморта вместе с родителями




# Коллективная работа по созданию натюрморта



# Организация выставки рисунков





**Выводы:** дети познакомились с одним из жанров изобразительного искусства - **натюрмортом**, научились создавать композицию натюрморта и изображать его.

**Заключение:** проект получился интересным и познавательным. И дети, и родители принимали активное участие в его реализации.

# Коллективная работа «Натюрморт»

старшая группа «Умнички» (дети 5-6 лет)

