

Муниципальное автономное дошкольное образовательное учреждение детский сад № 460  
Юридический адрес: г. Екатеринбург, ул. Ильича д.506 620012, тел:320-36-10;320-39-99  
Фактический адрес: г. Екатеринбург, ул. Ильича д.506 620012, тел: 320-47-00; 320-36-10  
e-mail: detsad460@mail.ru, сайт: 460.tvoyasadik.ru

Принято  
на педагогическом совете  
Протокол № 1  
" \_28\_ " августа 2024г.



Утверждаю  
Заведующий МАДОУ детского сада №460  
В. А. Соломенникова  
Приказ № \_60\_ от " \_28\_ " августа 2024 г



## **АДАптиРОВАННАЯ ОБРАЗОВАТЕЛЬНАЯ ПРОГРАММА ДОШКОЛЬНОГО ОБРАЗОВАНИЯ**

муниципального автономного дошкольного образовательного учреждения  
детский сад № 460

**для групп компенсирующей направленности для детей с тяжелыми  
нарушениями речи (ТНР)**

**СРОК РЕАЛИЗАЦИИ – 3 года**

Разработана в соответствии с **федеральным государственным образовательным стандартом дошкольного образования** (утвержден приказом Минобрнауки России от 17 октября 2013 г. № 1155, зарегистрировано в Минюсте России 14 ноября 2013 г., регистрационный № 30384; в редакции приказа Минпросвещения России от 8 ноября 2022 г. № 955, зарегистрировано в Минюсте России 6 февраля 2023 г., регистрационный № 72264) и **федеральной адаптированной образовательной программы дошкольного образования для обучающихся с ограниченными возможностями здоровья** (утверждена приказом Минпросвещения России от 24 ноября 2022 г. № 1022, зарегистрировано в Минюсте России 27 января 2023 г., регистрационный № 72149)

**Екатеринбург, 2024г.**

## **АННОТАЦИЯ**

Адаптированная образовательная программа (Далее по тексту - АОП) Муниципального автономного дошкольного образовательного учреждения детского сада № 460 (далее - ДОО) разработана рабочей группой педагогов ДОО в составе: Романова Е.В. зам. заведующего, Коротяевой И.А., учитель-логопед, Караваевой А.Н., учитель-логопед Романова Е.В., педагог-психолог, Головина Е.А., музыкальный руководитель, Сумина Е.В., инструктор по физической культуре, Игумнова Н.В., воспитатель, Бородина К.В., воспитатель.

| <b>№п/п</b> | <b>СОДЕРЖАНИЕ</b>   | <b>Стр.</b> |
|-------------|---|-------------|
| <b>1.</b>   | <b>Целевой раздел</b>   | <b>6</b>    |
| 1.1.        | Пояснительная записка   | 6           |
| 1.1.1.      | Цели, задачи реализации АОП   | 6           |
| 1.1.2.      | Принципы и подходы к формированию АОП   | 6           |
| 1.1.3.      | Значимые для разработки и реализации АОП характеристики, в том числе характеристики особенностей развития детей дошкольного возраста. | 8           |
| 1.2.        | Планируемые результаты реализации АОП   | 15          |
|             | <b>Целевые ориентиры реализации АОП ДО для обучающихся с ТНР.</b>   | <b>16</b>   |
| 1.3.        | Развивающее оценивание качества образовательной деятельности  | 16          |
|             | Часть, формируемая участниками образовательных отношений  | 18          |
| <b>2.</b>   | <b>Содержательный раздел</b>  | <b>30</b>   |
| 2.1.        | Описание образовательной деятельности по пяти образовательным областям  | 30          |
| 2.2.        | Формы, способы, методы и средства реализации АОП  | 30          |
| 2.3.        | Особенности образовательной деятельности разных видов и культурных практик.   | 32          |
| 2.4.        | Способы и направления поддержки детской инициативы  | 41          |
| 2.5.        | Особенности взаимодействия педагогического коллектива с семьями воспитанников.  | 44          |
| 2.6.        | Программа коррекционно-развивающей работы   | 49          |
| 2.7.        | Иные характеристики содержания АОП  | 51          |
| 2.8.        | Рабочая программа воспитания  | 59          |
|             | Часть, формируемая участниками образовательных отношений  |             |
| <b>3.</b>   | <b>Организационный раздел</b>   | <b>121</b>  |
| 3.1.        | Психолого-педагогические условия, обеспечивающие развитие детей с ТНР   | 121         |
| 3.2.        | Особенности организации развивающей предметно-пространственной среды  | 123         |
| 3.3.        | Материально-техническое обеспечение АОП, обеспеченность методическими материалами и средствами обучения и воспитания                  | 138         |
| 3.4.        | Кадровые условия реализации АОП   | 149         |
| 3.5.        | Финансовые условия реализации АОП   | 151         |
| 3.6.        | Режим и распорядок дня  | 152         |
| 3.7.        | Календарный план воспитательной работы, с учетом традиционных событий, праздников, мероприятий  | 172         |
|             | Часть, формируемая участниками образовательных отношений  | 175         |
| <b>4.</b>   | <b>Дополнительный раздел: краткая презентация Программы</b>   | <b>199</b>  |

## ОБЩИЕ СВЕДЕНИЯ

Адаптирована образовательная программа дошкольного образования (далее – АОП) Муниципального автономного дошкольного образовательного учреждения детский сад № 460 (далее - ДОО), разработана в соответствии с Федеральным государственным образовательным стандартом дошкольного образования (далее – ФГОС ДО), и Федеральной адаптированной образовательной программой дошкольного образования (далее – ФАОП ДО).

АОП реализуется в течение всего периода пребывания ребенка в детском саду от 01.09.2024г. до прекращения образовательных отношений.

АОП состоит из обязательной части и части, формируемой участниками образовательных отношений (*далее по тексту выделена курсивом*). Обе части являются взаимодополняющими и необходимыми с точки зрения реализации ФГОС ДО:

| <b>Обязательная часть</b>  | <b>Часть, формируемая участниками образовательных отношений</b>   |
|--|---|
| ФАОП ДО – утверждена Приказом Министерства просвещения Российской Федерации № 1022 от 24 ноября 2022 г. Реализуется педагогическими работниками ДОО во всех помещениях и на территории детского сада, со всеми детьми ДОО. Составляет, примерно (не менее) 60% от общего объема Программы. | <i>В соответствии с п. 7 ФАОП ДО, представлена традиционными событиями, праздниками, мероприятиями с учетом региональных и социокультурных особенностей ДОО, комплексная образовательная программа дошкольного образования «Детство» Составляет, примерно (не более) 40% от общего объема АОП</i> |

Программа реализуется на государственном языке Российской Федерации – русском (согласно пункту 1.9 ФГОС ДО).

**Наименование учреждения** в соответствии с уставом: Муниципальное автономное дошкольное образовательное учреждение детский сад № 460 **Сокращенное наименование:** МАДОУ детский сад № 460 **Место нахождения:** - юридический адрес: 620143, Россия, г. Екатеринбург, ул. Ильича 50б, контактный телефон: 8 (343) 320-47-00, 320-36-10, 320-39-99; электронный адрес: [mdou460@eduekb.ru](mailto:mdou460@eduekb.ru), [detsad460@mail.ru](mailto:detsad460@mail.ru); адрес сайта: <https://460.tvoyasadik.ru/>; адрес сообщества ВКонтакте: <https://vk.com/public217247363>.

**Организационно-правовая форма** – автономное учреждение, тип – дошкольная образовательная организация.

**Учредителем МАДОУ детский сад № 460 является:**

- Департамент образования Администрации города Екатеринбурга (Начальник Департамента образования Администрации города Екатеринбурга Шевченко Константин Валерьевич).

**Документы, регламентирующие образовательную деятельность:**

- Устав (утвержден Распоряжением Департамента образования Администрации города Екатеринбурга 06.08.2020 № 1890/46/36).

- Лицензия на право осуществления образовательной деятельности (Регистрационный номер лицензии: № Л035-01277-66/00194721 от 16 ноября 2016, срок действия лицензии – бессрочно).

**Перечень нормативных правовых актов, регламентирующих деятельность ДОО:**

**Федеральные документы:**

1. Конвенция о правах ребенка (одобрена Генеральной Ассамблеей ООН 20.11.1989) (вступила в силу для СССР 15.09.1990) [https://www.consultant.ru/document/cons\\_doc\\_LAW\\_9959/](https://www.consultant.ru/document/cons_doc_LAW_9959/)
2. Федеральный закон от 29 декабря 2012 г. № 273-ФЗ (актуальная ред.) «Об образовании в Российской Федерации» [http://www.consultant.ru/document/cons\\_doc\\_LAW\\_140174/](http://www.consultant.ru/document/cons_doc_LAW_140174/)
3. Федеральный закон 24 июля 1998 г. № 124-ФЗ (актуальная ред. от 14.07.2022) «Об основных гарантиях прав ребенка в Российской Федерации» [http://www.consultant.ru/document/cons\\_doc\\_LAW\\_19558/](http://www.consultant.ru/document/cons_doc_LAW_19558/)
4. Приказ Министерства образования и науки Российской Федерации от 17 октября 2013 г. № 1155 (ред. от 08.11.2022) «Об утверждении федерального государственного образовательного стандарта дошкольного образования» (зарегистрирован Минюстом России

14 ноября 2013 г., регистрационный № 30384)

[https://www.consultant.ru/document/cons\\_doc\\_LAW\\_154637/](https://www.consultant.ru/document/cons_doc_LAW_154637/)

5. Постановление Правительства Российской Федерации от 21.02.2022 № 225 «Об утверждении номенклатуры должностей педагогических работников организаций, осуществляющих образовательную деятельность, должностей руководителей образовательных организаций» <http://publication.pravo.gov.ru/Document/View/0001202202220042>

6. Постановление Главного государственного санитарного врача Российской Федерации от 28 сентября 2020 года № 28 Об утверждении санитарных правил СП 2.4.3648-20 «Санитарно-эпидемиологические требования к организациям воспитания и обучения, отдыха оздоровления детей и молодежи» <http://publication.pravo.gov.ru/Document/View/0001202012210122>

7. Постановление Главного государственного санитарного врача Российской Федерации от 27 октября 2020 г. № 32 Об утверждении санитарных правил и норм СанПиН 2.3/2.4.3590-20 «Санитарно-эпидемиологические требования к организации общественного питания населения» <http://publication.pravo.gov.ru/Document/View/0001202011120001>

8. Постановление Главного государственного санитарного врача Российской Федерации от 28 января 2021 г. № 2 Об утверждении санитарных правил и норм СанПиН 1.2.368521 «Гигиенические нормативы и требования к обеспечению безопасности и (или) безвредности для человека факторов среды обитания» <http://publication.pravo.gov.ru/Document/View/0001202102030022>

9. «Об утверждении Порядка организации и осуществления образовательной деятельности по основным общеобразовательным программам - образовательным программам дошкольного образования» (Зарегистрирован 31.08.2020 № 59599) <http://publication.pravo.gov.ru/Document/View/0001202009010021>

10. Приказ Министерство здравоохранения и социального развития Российской Федерации от 26 августа 2010 г. № 761н (ред. от 31.05.2011) «Об утверждении Единого квалификационного справочника должностей руководителей, специалистов и служащих, раздел «Квалификационные характеристики должностей работников образования» (Зарегистрирован в Минюсте России 6 октября 2010 г. № 18638) [http://www.consultant.ru/document/cons\\_doc\\_LAW\\_105703/](http://www.consultant.ru/document/cons_doc_LAW_105703/)

11. Приказ Министерства образования и науки Российской Федерации от 22.12.2014 № 1601 (ред. от 13.05.2019) «О продолжительности рабочего времени (нормах часов педагогической работы за ставку заработной платы) педагогических работников и о порядке определения учебной нагрузки педагогических работников, оговариваемой в трудовом договоре» (Зарегистрировано в Минюсте России 25.02.2015 № 36204)

[http://www.consultant.ru/document/cons\\_doc\\_LAW\\_175797/](http://www.consultant.ru/document/cons_doc_LAW_175797/)

12. Приказ Министерства образования и науки Российской Федерации от 11 мая 2016 г. № 536 Об утверждении особенностей режима рабочего времени и времени отдыха педагогических и иных работников организаций, осуществляющих образовательную деятельность <http://publication.pravo.gov.ru/Document/View/0001201606030031?rangeSize=1>

13. Постановление Правительства Российской Федерации от 14.05.2015 № 466 (ред. от 07.04.2017) «О ежегодных основных удлиненных оплачиваемых отпусках» [http://www.consultant.ru/document/cons\\_doc\\_LAW\\_179568/](http://www.consultant.ru/document/cons_doc_LAW_179568/)

14. Приказ Министерства просвещения Российской Федерации от 24.03.2023 № 196 «Об утверждении Порядка проведения аттестации педагогических работников организаций, осуществляющих образовательную деятельность» <http://publication.pravo.gov.ru/document/0001202306020031>

15. Приказ Министерства образования и науки Российской Федерации от 20 сентября 2013 г. № 1082 «Об утверждении Положения о психолого-медико-педагогической комиссии» <https://docs.edu.gov.ru/document/f9ac867f68a01765ef9ce94ebfe9430e>

16. Распоряжение Министерства просвещения Российской Федерации от 9 сентября 2019 г. N Р-93 «Об утверждении примерного Положения о психолого-педагогическом консилиуме образовательной организации» // <https://docs.edu.gov.ru/document/6f205375c5b33320e8416ddb5a5704e3/>

## **I. ЦЕЛЕВОЙ РАЗДЕЛ *Обязательная часть***

### **1.1. Пояснительная записка**

#### **1.1.1. Цели и задачи реализации Программы**

**Цель** (п. 10.1 ФАОП ДО): обеспечение условий для дошкольного образования, определяемых общими и особыми потребностями обучающегося дошкольного возраста с ОВЗ (ТНР), индивидуальными особенностями его развития и состояния здоровья.

**Задачи** (п. 10.2 ФАОП ДО):

- реализация содержания АОП;
- коррекция недостатков психофизического развития обучающихся с ОВЗ (ТНР);
- охрана и укрепление физического и психического здоровья обучающихся с ОВЗ (ТНР), в том числе их эмоционального благополучия;
- обеспечение равных возможностей для полноценного развития ребенка с ОВЗ (ТНР) в период дошкольного образования независимо от места проживания, пола, нации, языка, социального статуса;
- создание благоприятных условий развития в соответствии с их возрастными, психофизическими и индивидуальными особенностями, развитие способностей и творческого потенциала каждого ребенка с ОВЗ (ТНР) как субъекта отношений с педагогическим работником, родителями (законными представителями), другими детьми;
- объединение обучения и воспитания в целостный образовательный процесс на основе духовно-нравственных и социокультурных ценностей, принятых в обществе, правил и норм поведения в интересах человека, семьи, общества;
- формирование общей культуры личности обучающихся с ОВЗ (ТНР), развитие их социальных, нравственных, эстетических, интеллектуальных, физических качеств, инициативности, самостоятельности и ответственности ребенка, формирование предпосылок учебной деятельности;
- формирование социокультурной среды, соответствующей психофизическим и индивидуальным особенностям развития обучающихся с ОВЗ (ТНР);
- обеспечение психолого-педагогической поддержки родителей (законных представителей) и повышение их компетентности в вопросах развития, образования, реабилитации (абилитации), охраны и укрепления здоровья, обучающихся с ОВЗ (ТНР);
- обеспечение преемственности целей, задач и содержания дошкольного, и начального общего образования.

#### **1.1.2. Принципы и подходы к формированию АОП**

Программа направлена на разностороннее развитие детей дошкольного возраста с учетом их возрастных, индивидуальных особенностей, особенностей нарушения речи для успешного освоения образовательных программ дальнейшего уровня образования.

Образовательный процесс ДОО строится на основе принципов и соответствует ФАОП ДО (п.10.3, п.10.3.3):

- полноценного проживания ребенком всех этапов детства;
- построения образовательной деятельности на основе индивидуальных особенностей каждого ребенка, при котором сам ребенок становится активным в выборе содержания своего образования;
- содействия, сотрудничества детей и взрослых, признания ребенка полноценным участником образовательных отношений;
- поддержки инициативы детей в различных видах деятельности;
- создания условий для участия родителей (законных представителей) в образовательном процессе как полноправных партнеров;
- приобщения детей к социокультурным нормам, традициям семьи, общества и государства;
- формирования познавательных интересов и познавательных действий ребенка в различных видах деятельности;
- учета этнокультурной ситуации развития детей;
- приоритетности коррекционного развития;
- интеграции усилий педагогического коллектива, родителей, дошкольников;
- коррекции и компенсации речевых нарушений.

Специфические принципы и подходы к формированию АОП:

- сетевое взаимодействие с организациями социализации, образования, охраны здоровья и другими партнерами, которые могут внести вклад в развитие и образование детей, а также использование ресурсов местного сообщества и вариативных программ дополнительного образования детей для обогащения детского развития.
- индивидуализация дошкольного образования детей с ТНР предполагает такое построение образовательной деятельности, которое открывает возможности для индивидуализации образовательного процесса и учитывает его интересы, мотивы, способности и психофизические особенности;
- развивающее вариативное образование. Этот принцип предполагает, что образовательное содержание предлагается ребенку через разные виды деятельности с учетом зон актуального и ближайшего развития ребенка (Л. С. Выготский), что способствует развитию, расширению как явных, так и скрытых возможностей ребенка;
- полнота содержания и интеграция отдельных образовательных областей;
- инвариантность ценностей и целей при вариативности средств реализации и целей АОП.

В программу заложены следующие **подходы к ее формированию и реализации:**

Подход, основанный на идее целостности развития ребенка в условиях эмоционально насыщенного, интересного образовательного процесса, дающего возможность активно действовать и творить.

- Культурно-исторический подход, рассматривающий формирующуюся в процессе образования личность как продукт освоения индивидом ценностей культуры.
  - Подход, учитывающий современность программы, ориентированный на ребенка XXI века.
  - Подход к образованию дошкольника как педагогическому сопровождению; как создание условий, стимулирующих развитие личности.
  - Системно-деятельный подход, способствующий формированию познавательных интересов и действий ребенка в различных видах деятельности, предполагающий, что дети самостоятельно делают «открытия», узнают новое путем решения проблемных задач; включающий развитие креативности и овладение культурой.
  - Дифференцированный подход к особенностям развития детей с речевыми нарушениями.
- Интегрированный подход: основой планирования содержания образовательных областей является планирование, обеспечивающее концентрированное изучение материала и коррекционной работы.

Согласно п. 10.3 ФАОП ДО и п. 1.4 ФГОС ДО АОП построена на **следующих принципах:** - Поддержка разнообразия детства.

- Сохранение уникальности и самоценности детства как важного этапа в общем развитии человека.
- Позитивная социализация ребенка.
- Личностно-развивающий и гуманистический характер взаимодействия педагогических работников и родителей (законных представителей), педагогических и иных работников Организации) и обучающихся.
- Содействие и сотрудничество обучающихся и педагогических работников, признание ребенка полноценным участником (субъектом) образовательных отношений.
- Сотрудничество ДОО с семьей.
- Возрастная адекватность образования. Данный принцип предполагает подбор образовательными организациями содержания и методов дошкольного образования в соответствии с возрастными особенностями обучающихся.

Согласно п 10.3.3. ФАОП ДО АОП также построена на **специфических принципах и подходах:**

- Сетевое взаимодействие с организациями социализации, образования, охраны здоровья и другими партнерами, которые могут внести вклад в развитие и образование обучающихся: Организация устанавливает партнерские отношения не только с семьями обучающихся, но и с другими организациями и лицами, которые могут способствовать удовлетворению особых образовательных потребностей обучающихся с ТНР, оказанию психолого-педагогической и (или) медицинской поддержки в случае необходимости (Центр психолого-педагогической, медицинской и социальной помощи).

- Индивидуализация образовательных программ дошкольного образования обучающихся с ТНР: предполагает такое построение образовательной деятельности, которое открывает возможности для индивидуализации образовательного процесса и учитывает его интересы, мотивы, способности и психофизические особенности.

- Развивающее вариативное образование: принцип предполагает, что содержание образования предлагается ребенку через разные виды деятельности с учетом зон актуального и ближайшего развития ребенка, что способствует развитию, расширению как явных, так и скрытых возможностей ребенка.

- Полнота содержания и интеграция отдельных образовательных областей: в соответствии со ФГОС ДО АОО предполагает всестороннее социально-коммуникативное, познавательное, речевое, художественно-эстетическое и физическое развитие обучающихся посредством различных видов детской активности. Деление АОО на образовательные области не означает, что каждая образовательная область осваивается ребенком по отдельности, в форме изолированных занятий по модели школьных предметов. Между отдельными разделами АОО существуют многообразные взаимосвязи: познавательное развитие обучающихся с ТНР тесно связано с речевым и социально-коммуникативным, художественно-эстетическое - с познавательным и речевым. Содержание образовательной деятельности в каждой области тесно связано с другими областями. Такая организация образовательного процесса соответствует особенностям развития обучающихся с ТНР дошкольного возраста;

- Инвариантность ценностей и целей при вариативности средств реализации и достижения целей АОО: ФГОС ДО и ФАОП ДО задают инвариантные ценности и ориентиры, с учетом которых Организация должна разработать свою адаптированную образовательную программу. При этом за ДОО остаётся право выбора способов их достижения, выбора образовательных программ, учитывающих разнородность состава групп обучающихся, их психофизических особенностей, запросов родителей (законных представителей).

#### Программа основывается на следующих подходах:

- 1) системно-деятельностный подход – это подход, при котором в образовательной деятельности главное место отводится активной и разносторонней, в максимальной степени самостоятельной деятельности ребенка;
- 2) гуманистический подход – предполагающий признание личностного начала в ребенке, ориентацию на его субъективные потребности и интересы, признание его прав и свобод, самоценности детства как основы психического развития;
- 3) диалогический (полисубъектный) подход, предусматривающий становление личности, развитие ее творческих возможностей, самосовершенствование в условиях равноправных взаимоотношений с другими людьми, построенных по принципу диалога, субъект- субъектных;
- 4) комплексно – тематический подход – соединение образовательных областей в единое целое на основе принципа тематического планирования образовательного процесса.

### **1.1.3. Значимые для разработки и реализации АОО характеристики, в том числе характеристики особенностей развития дошкольного возраста**

#### *Индивидуальная характеристика*

*Индивидуальная характеристика контингента воспитанников группы компенсирующей направленности для детей с тяжелыми нарушениями речи*

Количественный состав воспитанников - 32 детей, 15 мальчиков, 15 девочек.

#### ***Приоритетное осуществление деятельности по квалифицированной коррекции недостатков в речевом развитии детей.***

Для детей с нарушением речи организуются индивидуальные и групповые коррекционно-развивающие занятия с учителем-логопедом.

Комплекс мер для организации работы в этом направлении:

1. Проведение комплексной диагностики.
2. Реализация коррекционно-развивающих программ и технологий обучения в разных формах.
3. Консультационная работа с родителями и педагогами ДОО.



4. Психолого-педагогическое сопровождение образовательного процесса, отработка дидактической структуры учебных занятий.

### *Характеристика воспитанников с общим недоразвитием речи*

#### *Нарушение средств общения в соответствии с психолого-педагогической классификацией:*

- Общее недоразвитие речи ОНР I–IV уровень - нарушение формирования всех сторон речи (звуковой, лексико-грамматической, семантической) при различных сложных речевых расстройствах у детей с нормальным интеллектом и полноценным слухом.
- Фонетико-фонематическое недоразвитие речи (ФФН) - нарушение процесса формирования произносительной системы родного языка у детей с различными расстройствами вследствие дефектов восприятия и произнесения фонем. Фонетико-фонематическое недоразвитие может провоцировать возникновение психологических особенностей: стеснительность, замкнутость, нерешительность, а также проявляться в чертах общего и речевого поведения, что приводит к снижению речевой и психологической активности. Старшие дошкольники с фонетикофонематическим недоразвитием начинают осознавать недостатки своей речи, что негативно влияет на эмоционально-психическое состояние ребенка и нередко ведет к осложнениям при общении. Такие дети стараются меньше говорить, замыкаются, нарушается коммуникативная функция речи. Для детей характерна эмоциональная реактивность, повышенная возбудимость. Отмечаются невротические реакции. Подвержены зависимости от отношения окружающих. В поведении могут быть проявления негативизма, агрессии.

#### *Характеристика детей с общим недоразвитием речи:*

##### *I уровень развития речи.*

Первый уровень развития речи характеризуется как отсутствие общеупотребительной речи. Яркой особенностью дизонтогенеза речи выступает стойкое и длительное по времени отсутствие речевого подражания, инертность в овладении ребенком новыми для него словами. Такие дети в самостоятельном общении не могут пользоваться фразовой речью, не владеют навыками связного высказывания. В то же время нельзя говорить о полном отсутствии у них вербальных средств коммуникации. Этими средствами для них являются отдельные звуки и их сочетания - звукокомплексы и звукоподражания, обрывки лепетных слов, отдельные слова, совпадающие с нормами языка. Звукокомплексы, как правило, используются при обозначении лишь конкретных предметов и действий. При воспроизведении слов ребенок преимущественно сохраняет корневую часть, грубо нарушая их звуко-слоговую структуру.

Многоцелевое использование ограниченных вербальных средств родного языка является характерной особенностью речи детей данного уровня. Звукоподражания и слова могут обозначать как названия предметов, так и некоторые их признаки, и действия, совершаемые с этими предметами, что указывает на ограниченность словарного запаса. Поэтому ребенок вынужден активно использовать паралингвистические средства общения: жесты, мимику, интонацию.

При восприятии обращенной речи дети ориентируются на хорошо знакомую ситуацию, интонацию и мимику взрослого. Это позволяет им компенсировать недостаточное развитие импрессивной стороны речи. В самостоятельной речи отмечается неустойчивость в произношении звуков, их диффузность. Дети способны воспроизводить в основном одно-двусложные слова, тогда как более сложные слова подвергаются сокращениям. Наряду с отдельными словами в речи ребенка появляются и первые словосочетания. Слова в них, как правило, употребляются только в исходной форме, так как словоизменение детям еще не доступно. Подобные словосочетания могут состоять из отдельных правильно произносимых двух-трехсложных слов, включающих звуки раннего и среднего онтогенеза; «контурных» слов из двух-трех слогов; фрагментов существительных и глаголов; фрагментов прилагательных и других частей речи; звукоподражаний и звукокомплексов и т. п.

##### *II уровень развития речи.*

Данный уровень определяется как зачатки общеупотребительной речи, отличительной чертой которой является наличие двух-, трех-, а иногда даже четырехсловной фразы. Объединяя слова в словосочетания и фразу, один и тот же ребенок может, как правильно использовать способы

согласования и управления, так их и нарушать. В самостоятельной речи детей иногда появляются простые предлоги или их лепетные варианты; сложные предлоги отсутствуют. Недостаточность практического усвоения морфологической системы языка, в частности словообразовательных операций разной степени сложности, значительно ограничивает речевые возможности детей, приводя к грубым ошибкам в понимании и употреблении приставочных глаголов, относительных и притяжательных прилагательных, существительных со значением действующего лица. Наблюдаются существенные затруднения в усвоении обобщающих и отвлеченных понятий, системы антонимов и синонимов. Как и на предыдущем уровне, сохраняется многозначное употребление слов, разнообразные семантические замены. Характерным является использование слов в узком значении. Одним и тем же словом, ребенок может назвать предметы, которые имеют сходство по форме, назначению, выполняемой функции и т. д. Ограниченность словарного запаса проявляется в незнании многих слов, обозначающих части тела или предмета, посуду, транспорт, детенышей животных и т. п. Заметны трудности в понимании и использовании в речи слов, обозначающих признаки предметов, форму, цвет, материал.

Связная речь характеризуется недостаточной передачей некоторых смысловых отношений и может сводиться к простому перечислению событий, действий или предметов. Детям со II уровнем речевого развития крайне затруднительно составление рассказов, пересказов без помощи взрослого. Даже при наличии подсказок, наводящих вопросов дети не могут передать содержание сюжетной линии. Это чаще всего проявляется в перечислении объектов, действий с ними, без установления временных и причинно-следственных связей. Звуковая сторона речи детей в полном объеме не сформирована и значительно отстает от возрастной нормы: наблюдаются множественные нарушения в произношении 16–20 звуков. Высказывания дошкольников малопонятны из-за выраженных нарушений слоговой структуры слов и их звуконаполняемости.

### **III уровень развития речи.**

Для данного уровня развития речи детей характерно наличие развернутой фразовой речи с выраженными элементами недоразвития лексики, грамматики и фонетики. Типичным является использование простых распространенных, а также некоторых видов сложных предложений. Структура предложений может быть нарушена за счет пропуска или перестановки главных и второстепенных членов, например. В высказываниях детей появляются слова, состоящие из трех-пяти слогов. Специальные задания позволяют выявить существенные затруднения в употреблении некоторых простых и большинства сложных предлогов, в согласовании существительных с прилагательными и числительными в косвенных падежах. Таким образом, формирование грамматического строя языка у детей на данном уровне носит незавершенный характер и по-прежнему характеризуется наличием выраженных нарушений согласования и управления.

Важной особенностью речи ребенка является недостаточная сформированность словообразовательной деятельности. В собственной речи дети употребляют простые уменьшительно-ласкательные формы существительных, отдельных притяжательных и относительных прилагательных, названия некоторых профессий, приставочные глаголы и т. д., соответствующие наиболее продуктивным и частотным словообразовательным моделям. В то же время они не обладают еще достаточными когнитивными и речевыми возможностями для адекватного объяснения значений этих слов. Стойкие и грубые нарушения наблюдаются при попытках образовать слова, выходящие за рамки повседневной речевой практики. Так, дети часто подменяют операцию словообразования словоизменением или вообще отказываются от преобразования слова, заменяя его ситуативным высказыванием. В случаях, когда дети все-таки прибегают к словообразовательным операциям, их высказывания изобилуют специфическими речевыми ошибками, такими, как: нарушения в выборе производящей основы, пропуски и замены словообразовательных аффиксов, грубое искажение звуко-слоговой структуры производного слова, стремление к механическому соединению в рамках слова корня и аффикса. Типичным проявлением общего недоразвития речи данного уровня являются трудности переноса словообразовательных навыков на новый речевой материал. Для этих детей характерно неточное понимание и употребление обобщающих понятий, слов с абстрактным и переносным значением, незнание названий слов, выходящих за рамки повседневного бытового общения. Отмечается тенденция к множественным лексическим заменам по различным типам: смещения по признакам внешнего сходства, замещения по значению функциональной нагрузки, видо-родовые смещения, замены в

рамках одного ассоциативного поля и т. п. Наряду с лексическими ошибками у детей с III уровнем развития речи отмечается и специфическое своеобразие связной речи. Ее недостаточная сформированность часто проявляется как в детских диалогах, так и в монологах. Это подтверждают трудности программирования содержания развернутых высказываний и их языкового оформления. Характерными особенностями связной речи являются нарушение связности и последовательности рассказа, смысловые пропуски существенных элементов сюжетной линии, заметная фрагментарность изложения, нарушение временных и причинно-следственных связей в тексте. Указанные специфические особенности обусловлены низкой степенью самостоятельной речевой активности ребенка, с неумением выделить главные и второстепенные элементы его замысла и связей между ними, с невозможностью четкого построения целостной композиции текста. Одновременно с этими ошибками отмечается бедность и однообразие используемых языковых средств. При построении предложений дети опускают или переставляют отдельные члены предложения, заменяют сложные предлоги простыми. Часто встречается неправильное оформление связей слов внутри фразы и нарушение межфразовых связей между предложениями.

В самостоятельной речи типичными являются трудности в воспроизведении слов разной слоговой структуры и звуко наполняемости: персеверации, антиципации, добавление лишних звуков, усечение слогов, перестановка слогов, добавление слогов или слогаобразующей гласной. Звуковая сторона речи характеризуется неточностью артикуляции некоторых звуков, нечеткостью дифференциации их на слух.

Недостаточность фонематического восприятия проявляется в том, что дети с трудом выделяют первый и последний согласный, гласный звук в середине и конце слова, не подбирают картинки, в названии которых есть заданный звук, не всегда могут правильно определить наличие и место звука в слове и т. п. Задания на самостоятельное придумывание слов на заданный звук не выполняют.

#### ***IV уровень развития речи.***

Четвертый уровень речевого развития характеризуется незначительными нарушениями компонентов языковой системы ребенка. Отмечается недостаточная дифференциация звуков. Характерны своеобразные нарушения слоговой структуры слов, проявляющиеся в неспособности ребенка удерживать в памяти фонематический образ слова при понимании его значения.

Следствием этого является искажение звуконаполняемости слов в различных вариантах. Недостаточная внятность речи и нечеткая дикция оставляют впечатление «смазанности». Все это показатели не закончившегося процесса фонемообразования. Остаются стойкими ошибки при употреблении суффиксов (единичности, эмоционально-оттеночных, уменьшительно ласкательных, увеличительных). Отмечаются трудности в образовании сложных слов. Кроме того, ребенок испытывает затруднения при планировании высказывания и отборе соответствующих языковых средств, что обуславливает своеобразие его связной речи. Особую трудность для этой категории детей представляют сложные предложения.

Неполноценная речевая деятельность откладывает отпечаток и на формирование сенсорной, интеллектуальной и аффективно-волевой сферы. Детям с недоразвитием речи, наряду с общей соматической ослабленностью присуще и некоторое отставание в развитии двигательной сферы. У значительной части детей двигательная недостаточность выражается в виде плохой координации сложных движений, неуверенности в воспроизведении точно дозированных движений, снижения скорости и ловкости их выполнения. Наибольшие трудности представляет для детей выполнение движений, по словесной инструкции и особенно серии двигательных актов. У детей с ОНР наблюдаются особенности в формировании мелкой моторики пальцев рук. Это проявляется в недостаточной координации пальцев рук.

#### ***Нарушения устной речи в соответствии с клинико-педагогической классификацией:***

- Дислалия - нарушение произносительной стороны речи при нормальном слухе и сохранной иннервации речевого аппарата.
- Дизартрия - нарушение звукопроизношения и просодики вследствие нарушения иннервации мышц речевого аппарата (дыхательного, речевого, артикуляционных отделов).
- Алалия - грубое недоразвитие или полное отсутствие речи, вызванное органическими поражениями корковых речевых центров головного мозга, произошедшими внутриутробно или в первые 3 года жизни ребенка.

## **Кадровые условия**

Для успешной реализации АОП созданы педагогические условия как для *профессионального развития педагогических и руководящих работников ДОО*, так и их дополнительного профессионального образования.

Укомплектованность, профессионализм и квалификация кадров являются значимыми в реализации поставленных в АОП целей и задач, достижении целевых ориентиров АОП.

ДОО укомплектован квалифицированными кадрами (руководящими, педагогическими, учебно-вспомогательными, административно-хозяйственными работниками). Реализация АОП осуществляется:

- 1) *педагогическими работниками* в течение всего времени пребывания воспитанников в ДОО.
- 2) *учебно-вспомогательными работниками* в группе в течение всего времени пребывания воспитанников в ДОО.

Группа сопровождается одним или несколькими учебно-вспомогательным работниками.

Для обеспечения качественных условий реализации АОП команды квалифицированных профессионалов, в ДОО работают педагоги, имеющие определенный уровень образования - обладающие значимыми профессиональными компетенциями, необходимыми для решения образовательных задач развития детей дошкольного возраста с учетом их возрастных и индивидуальных особенностей,

### Осуществляющие трудовые действия:

- участие в разработке АОП в соответствии с ФГОС ДО;
- участие в создании безопасной и психологически комфортной образовательной среды образовательной организации через обеспечение безопасности жизни детей, поддержание эмоционального благополучия ребенка в период пребывания в образовательной организации;
- планирование и реализация образовательной работы в группе детей дошкольного возраста в соответствии с АОП;
- организация и проведение педагогической диагностики;
- участие в планировании и корректировке образовательных задач (совместно с психологом и другими специалистами) по результатам диагностики с учетом индивидуальных особенностей развития каждого ребенка;
- реализация педагогических рекомендаций специалистов (психолога, логопеда, дефектолога и др.) в работе с детьми, испытывающими трудности в освоении АОП;
- развитие профессионально значимых компетенций, необходимых для решения образовательных задач развития детей раннего и дошкольного возраста с учетом особенностей возрастных и индивидуальных особенностей их развития;
- формирование психологической готовности к школьному обучению;
- создание позитивного психологического климата в группе и условий для доброжелательных отношений между детьми, в том числе принадлежащими к разным национально-культурным, религиозным общностям и социальным слоям, а также с различными (в том числе ограниченными) возможностями здоровья;
- организация видов деятельности, осуществляемых в раннем и дошкольном возрасте: предметной, познавательно-исследовательской, игры (ролевой, режиссерской, с правилом), продуктивной; конструирования, создания широких возможностей для развития свободной игры детей, в том числе обеспечение игрового времени и пространства
- организация конструктивного взаимодействия детей в разных видах деятельности, создание условий для свободного выбора детьми деятельности, участников совместной деятельности, материалов;
- активное использование не директивной помощи и поддержка детской инициативы и самостоятельности в разных видах деятельности;
- организация образовательного процесса на основе непосредственного общения с каждым ребенком с учетом его особых образовательных потребностей.

### Обладающие необходимыми умениями:

- организовывать виды деятельности, осуществляемые в раннем и дошкольном возрасте: предметная, познавательно-исследовательская, игра (ролевая, режиссерская, с правилом),

продуктивная; конструирование, создания широких возможностей для развития свободной игры детей, в том числе обеспечения игрового времени и пространства;

- применять методы физического, познавательного и личностного развития детей раннего и дошкольного возраста в соответствии с образовательной программой организации;
- использовать методы и средства анализа психолого-педагогического мониторинга, позволяющие оценить результаты освоения детьми образовательных программ, степень сформированности у них качеств, необходимых для дальнейшего обучения и развития на следующих уровнях обучения;
- владеть всеми видами развивающих деятельности дошкольника (игровой, продуктивной, познавательно-исследовательской);
- выстраивать партнерское взаимодействие с родителями (законными представителями) детей раннего и дошкольного возраста для решения образовательных задач, использовать методы и средства для их психолого-педагогического просвещения;
- владеть ИКТ-компетентностями, необходимыми и достаточными для планирования, реализации и оценки образовательной работы с детьми раннего и дошкольного возраста.

Опирающиеся на необходимые знания:

- специфика дошкольного образования и особенностей организации работы с детьми раннего и дошкольного возраста;
- основные психологические подходы: культурно-исторический, деятельностный и личностный; основы дошкольной педагогики, включая классические системы дошкольного воспитания;
- общие закономерности развития ребенка дошкольный возраст;
- особенности становления и развития детских деятельностей в дошкольном возрасте
- основы теории физического, познавательного и личностного развития детей дошкольного возраста;
- современные тенденции развития дошкольного образования.

#### ***Кадровое обеспечение реализации образовательной деятельности в группе***

|  |   |        |
|--|---|--------|
| <b>Общее количество педагогов</b>                | 7   |        |
| <b>Педагогический состав по штату</b>            | Воспитатель - 2<br>Учитель-логопед - 2<br>Музыкальный руководитель - 1<br>Педагог-психолог - 1<br>Инструктор по физической культуре – 1 |        |
| <b>Квалификационный ценз педагогов</b>           |   |        |
| Высшая квалификационная категория:               | 3 педагога  | 42,9%  |
| Первая квалифицированная категория:              | 3 педагога  | 57,1%  |
| <b>Образовательный ценз педагогов</b>            |   |        |
| Высшее профессиональное                          | 5 педагога  | 71,4%  |
| Среднее профессиональное                         | 2 педагога  | 28,5%  |
| <b>Профессиональная переподготовка за 3 года</b> |   |        |
| Воспитатель                                      | 1 педагог   | 14,2%  |
| <b>Курсы повышения квалификации за 3 года</b>    |   |        |
| Воспитатели, специалисты                         | 7 педагогов   | 100,0% |
| <b>Владение ИКТ компетентностями</b>             |   |        |
| Воспитатели, специалисты                         | 7 педагогов   | 100,0% |

Реализуется предусмотренная комплексная программа профессионального развития педагогов. Педагоги информируются о новых технологиях и методах педагогической, психологической работы, и им предоставляется возможность пройти обучение для их освоения.

Проводится комплексная самооценка, оценка уровня профессионального развития педагогов ДОО. Результаты используются в качестве основания для разработки программы профессионального развития педагога, а также влияют на размер оплаты труда педагогов.

Профессиональное развитие педагогов производится с учетом текущего уровня их профессионального развития и индивидуальных целей профессионального развития с учетом интересов и инициативы педагогических работников.

Проводится оценка качества реализуемых программ профессионального развития педагогов с опорой на критерии качества.

В целях эффективной реализации АОП в ДОО созданы условия для профессионального развития педагогических и руководящих кадров, в т. ч. их дополнительного профессионального образования, в различных формах и программах дополнительного профессионального образования.

В ДОО предусмотрено организационно-методическое сопровождение педагогов как самостоятельно, так и с привлечением других организаций и партнеров обеспечивать консультативную поддержку руководящих и педагогических работников по вопросам образования детей, в том числе реализации программ инклюзивного образования дошкольников.

Созданы условия для системного профессионального развития педагогов. Педагогам доступен широкий круг разнообразных материалов для профессионального развития.

Предусмотрено время в течение рабочего дня для профессионального развития педагогов.

Созданы условия для индивидуальной исследовательской и участия в инновационной деятельности.

**Созданы условия для командного обучения педагогов.** Постоянное совершенствование педагогической работы обозначено как неизменная цель ДОО. Предусмотрено совершенствование педагогической работы с опорой на факты, на результаты мониторинга/оценивания качества педагогической работы (внутренней и внешней). Предусмотрены критерии качества педагогической работы. Педагоги анализируют самостоятельно и с помощью коллег качество своей работы, определяют сильные стороны и стороны, требующие совершенствования, риски и возможности в сфере развития качества педагогической работы с опорой на критерии ее качества. Наблюдается высокая культура совершенствования педагогической работы в контексте социокультурного окружения. Педагоги активно участвуют в обмене опытом между разными ДОО региона, страны (на местном, региональном и федеральном уровнях).

В ДОО имеется пространство для индивидуальных профессиональных бесед сотрудников и групповых обсуждений с целью совершенствования качества педагогической работы. Педагогам доступен широкий круг разнообразных материалов для совершенствования педагогической работы. В свободном доступе педагогов находятся актуальные выпуски профильных периодических изданий. Педагогам предоставлена возможность заказать литературу, необходимую для профессионального самосовершенствования.

Все педагоги учреждения своевременно проходят курсы повышения квалификации, а также повышают профессиональный уровень через посещения методических объединений, прохождение процедуры аттестации, самообразование, что способствует повышению профессионального мастерства, положительно влияет на качество реализации Программы.

Педагогический коллектив разнообразен по стажу работы, совместно с опытными специалистами работают молодые педагоги.

## **Социальные условия и партнеры**

### Взаимодействие с социальными партнерами

Для реализации АОП ДОО использует взаимодействие с социальными партнерами, осуществляющими образовательную, медицинскую, культурную деятельность и иными организациями, обладающими ресурсами, необходимыми для осуществления образовательной деятельности:

| <b>Направление</b> | <b>Субъекты взаимодействия</b> | <b>Предмет взаимодействия</b> | <b>Основание</b> |
|--------------------|--------------------------------|-------------------------------|------------------|
|--------------------|--------------------------------|-------------------------------|------------------|

|              |  |  |                          |
|--------------|--|--|--------------------------|
| Образование  | Муниципальное автономное общеобразовательное учреждение лицей № 128 (МАОУ Лицей № 128) | Участие в реализации образовательных программ физического, интеллектуального и личностного развития ребенка на основе преемственности              | Договор о сотрудничестве |
|              | ТПМПК  |  | Договор о сотрудничестве |
| Безопасность | ПБДД ОГИБДД УМВД России по г. Екатеринбургу  | Совместная разработка, реализация общих проектов, задач, направленных на формирование элементарных знаний о безопасности и основ жизнедеятельности | План о взаимодействии    |

ДОО строит связи с социумом на основе следующих принципов:


- учета запросов общественности,
- принятия политики детского сада социумом,
- сохранения имиджа учреждения в обществе,
- установления коммуникаций между детским садом и социумом.

## 1.2. Планируемые результаты реализации АОП

В соответствии со Стандартом специфика дошкольного детства и системные особенности дошкольного образования делают неправомерными требования от ребенка дошкольного возраста конкретных образовательных достижений. Поэтому результаты освоения Программы представлены в виде целевых ориентиров дошкольного образования и представляют собой возрастные характеристики возможных достижений ребенка с ТНР к концу дошкольного образования.

Реализация образовательных целей и задач Программы направлена на достижение целевых ориентиров дошкольного образования, которые описаны как основные характеристики развития ребенка с ТНР. Они представлены в виде изложения возможных достижений, обучающихся на разных возрастных этапах дошкольного детства.

| ФАОП ДО/пп | Возраст                      | QR код  |
|------------|------------------------------|---|
| 10.4.3.1.  | Дети младшего возраста с ТНР |  |
| 10.4.3.2.  | Дети среднего возраста с ТНР |  |

|           |  |  |
|-----------|--|--|
| 10.4.3.3. | Дети с ТНР на этапе завершения освоения Программы (к концу дошкольного возраста) |  |
|-----------|--|--|

Согласно п. 10.4.5.6. ФАОП ДО на этапе завершения дошкольного образования специалисты и психолого-педагогический консилиум (далее - ППк) ДОО вырабатывают рекомендации для ПМПк по организации дальнейшего обучения в соответствии с требованиями ФГОС ДО.

### **1.3. Целевые ориентиры реализации АОП ДО для обучающихся с ТНР.**

В соответствии с особенностями психофизического развития ребенка с ТНР, планируемые результаты освоения Программы предусмотрены в ряде целевых ориентиров.

#### **1.3.1. Целевые ориентиры освоения Программы детьми среднего дошкольного возраста с ТНР.**

К концу данного возрастного этапа ребенок:

- 1) проявляет мотивацию к занятиям, попытки планировать (с помощью педагогического работника) деятельность для достижения какой-либо (конкретной) цели;
- 2) понимает и употребляет слова, обозначающие названия предметов, действий, признаков, состояний, свойств, качеств;
- 3) использует слова в соответствии с коммуникативной ситуацией;
- 4) различает разные формы слов (словообразовательные модели и грамматические формы);
- 5) использует в речи сложносочиненные предложения с сочинительными союзами;
- 6) пересказывает (с помощью педагогического работника) небольшую сказку, рассказ, с помощью педагогического работника рассказывает по картинке;
- 7) составляет описательный рассказ по вопросам (с помощью педагогического работника), ориентируясь на игрушки, картинки, из личного опыта;
- 8) владеет простыми формами фонематического анализа;
- 9) использует различные виды интонационных конструкций;
- 10) выполняет взаимосвязанные ролевые действия, изображающие социальные функции людей, понимает и называет свою роль;
- 11) использует в ходе игры различные натуральные предметы, их модели, предметы-заместители;
- 12) передает в сюжетно-ролевых и театрализованных играх различные виды социальных отношений;
- 13) стремится к самостоятельности, проявляет относительную независимость от педагогического работника;
- 14) проявляет доброжелательное отношение к детям, педагогическим работникам, оказывает помощь в процессе деятельности, благодарит за помощь;
- 15) занимается различными видами детской деятельности, не отвлекаясь, в течение некоторого времени (не менее 15 мин.);
- 16) устанавливает причинно-следственные связи между условиями жизни, внешними и функциональными свойствами в животном и растительном мире на основе наблюдений и практического экспериментирования;
- 17) осуществляет "пошаговое" планирование с последующим словесным отчетом о последовательности действий сначала с помощью педагогического работника, а затем самостоятельно;
- 18) имеет представления о времени на основе наиболее характерных признаков (по наблюдениям в природе, по изображениям на картинках); узнает и называет реальные явления и их изображения: времена года и части суток;
- 19) использует схему для ориентировки в пространстве;



- 20) владеет ситуативной речью в общении с другими детьми и с педагогическим работником, элементарными коммуникативными умениями, взаимодействует с окружающими, используя речевые и неречевые средства общения;
- 21) может самостоятельно получать новую информацию (задает вопросы, экспериментирует);
- 22) в речи употребляет все части речи, кроме причастий и деепричастий, проявляет словотворчество;
- 23) сочиняет небольшую сказку или историю по теме, рассказывает о своих впечатлениях, высказывается по содержанию литературных произведений (с помощью педагогического работника и самостоятельно);
- 24) изображает предметы с деталями, появляются элементы сюжета, композиции;
- 25) положительно эмоционально относится к изобразительной деятельности, ее процессу и результатам, знает материалы и средства, используемые в процессе изобразительной деятельности, их свойства;
- 26) знает основные цвета и их оттенки;
- 27) сотрудничает с другими детьми в процессе выполнения коллективных работ;
- 28) внимательно слушает музыку, понимает и интерпретирует выразительные средства музыки, проявляя желание самостоятельно заниматься музыкальной деятельностью;
- 29) выполняет двигательные цепочки из трех-пяти элементов;
- 30) выполняет общеразвивающие упражнения, ходьбу, бег в заданном темпе;
- 31) описывает по вопросам педагогического работника свое самочувствие, может привлечь его внимание в случае плохого самочувствия, боли;
- 32) самостоятельно умывается, следит за своим внешним видом, соблюдает культуру поведения за столом, одевается и раздевается, ухаживает за вещами личного пользования.

### **1.3.2. Целевые ориентиры на этапе завершения освоения Программы.**

К концу данного возрастного этапа ребенок:

- 1) обладает сформированной мотивацией к школьному обучению;
- 2) усваивает значения новых слов на основе знаний о предметах и явлениях окружающего мира;
- 3) употребляет слова, обозначающие личностные характеристики, многозначные;
- 4) умеет подбирать слова с противоположным и сходным значением;
- 5) правильно употребляет основные грамматические формы слова;
- 6) составляет различные виды описательных рассказов (описание, повествование, с элементами рассуждения) с соблюдением цельности и связности высказывания, составляет творческие рассказы;
- 7) владеет простыми формами фонематического анализа, способен осуществлять сложные формы фонематического анализа (с постепенным переводом речевых умений во внутренний план), осуществляет операции фонематического синтеза;
- 8) осознает слоговое строение слова, осуществляет слоговой анализ и синтез слов (двухсложных с открытыми, закрытыми слогами, трехсложных с открытыми слогами, односложных);
- 9) правильно произносит звуки (в соответствии с онтогенезом);
- 10) владеет основными видами продуктивной деятельности, проявляет инициативу и самостоятельность в разных видах деятельности: в игре, общении, конструировании;
- 11) выбирает род занятий, участников по совместной деятельности, избирательно и устойчиво взаимодействует с детьми;
- 12) участвует в коллективном создании замысла в игре и на занятиях;
- 13) передает как можно более точное сообщение другому, проявляя внимание к собеседнику;
- 14) регулирует свое поведение в соответствии с усвоенными нормами и правилами, проявляет кооперативные умения в процессе игры, соблюдая отношения партнерства, взаимопомощи, взаимной поддержки;
- 15) отстаивает усвоенные нормы и правила перед ровесниками и педагогическим работником, стремится к самостоятельности, проявляет относительную независимость от педагогического работника;

- 16) использует в играх знания, полученные в ходе экскурсий, наблюдений, знакомства с художественной литературой, картинным материалом, народным творчеством, историческими сведениями, мультфильмами;
- 17) использует в процессе продуктивной деятельности все виды словесной регуляции: словесного отчета, словесного сопровождения и словесного планирования деятельности;
- 18) устанавливает причинно-следственные связи между условиями жизни, внешними и функциональными свойствами в животном и растительном мире на основе наблюдений и практического экспериментирования;
- 19) определяет пространственное расположение предметов относительно себя, геометрические фигуры;
- 20) владеет элементарными математическими представлениями: количество в пределах десяти, знает цифры 0, 1-9, соотносит их с количеством предметов, решает простые арифметические задачи устно, используя при необходимости в качестве счетного материала символические изображения;
- 21) определяет времена года, части суток;
- 22) самостоятельно получает новую информацию (задает вопросы, экспериментирует);
- 23) пересказывает литературные произведения, составляет рассказ по иллюстративному материалу (картинкам, картинам, фотографиям), содержание которых отражает эмоциональный, игровой, трудовой, познавательный опыт обучающихся;
- 24) составляет рассказы по сюжетным картинкам и по серии сюжетных картинок, используя графические схемы, наглядные опоры;
- 25) составляет с помощью педагогического работника небольшие сообщения, рассказы из личного опыта;
- 26) владеет предпосылками овладения грамотой;
- 27) стремится к использованию различных средств и материалов в процессе изобразительной деятельности;
- 28) имеет элементарные представления о видах искусства, понимает доступные произведения искусства (картины, иллюстрации к сказкам и рассказам, народная игрушка), воспринимает музыку, художественную литературу, фольклор;
- 29) проявляет интерес к произведениям народной, классической и современной музыки, к музыкальным инструментам;
- 30) сопереживает персонажам художественных произведений;
- 31) выполняет основные виды движений и упражнения по словесной инструкции педагогических работников: согласованные движения, а также разноименные и разнонаправленные движения;
- 32) осуществляет элементарное двигательное и словесное планирование действий в ходе спортивных упражнений;
- 33) знает и подчиняется правилам подвижных игр, эстафет, игр с элементами спорта;
- 34) владеет элементарными нормами и правилами здорового образа жизни (в питании, двигательном режиме, закаливании, при формировании полезных привычек).

#### **1.4. Развивающее оценивание качества образовательной деятельности**

Согласно п. 10.5.1 ФАОП ДО АОП не предусматривается оценивание качества образовательной деятельности ДОО на основе достижения детьми с ОВЗ (ТНР) планируемых результатов освоения АОП.

Целевые ориентиры, представленные в АОП (10.5.2):

- не подлежат непосредственной оценке;
- не являются непосредственным основанием оценки как итогового, так и промежуточного уровня развития обучающихся с ОВЗ (ТНР);
- не являются основанием для их формального сравнения с реальными достижениями обучающихся с ОВЗ (ТНР);
- не являются основой объективной оценки соответствия, установленным требованиям образовательной деятельности и подготовки обучающихся;
- не являются непосредственным основанием при оценке качества образования.

Степень реального развития обозначенных целевых ориентиров и способности ребенка их проявлять к моменту перехода на следующий уровень образования могут существенно варьировать у разных обучающихся в силу различий в условиях жизни и индивидуальных особенностей развития конкретного ребенка.

АОП предусмотрена (ФАОП ДО п.10.5.4) система мониторинга динамики развития обучающихся, динамики их образовательных достижений, основанная на методе наблюдения и включающая:

1. педагогические наблюдения, педагогическую диагностику, связанную с оценкой эффективности педагогических действий с целью их дальнейшей оптимизации;
2. детские портфолио, фиксирующие достижения ребенка в ходе образовательной деятельности;
3. карты развития ребенка с ОВЗ;
4. различные шкалы индивидуального развития ребенка с ОВЗ.

Подробнее система мониторинга динамики развития обучающихся, динамики их образовательных достижений представлена в п. 2.6 АОП.

В соответствии с ФГОС ДО и принципами АОП оценка качества образовательной деятельности по АОП (ФАОП ДО п.10.5.6):

1. поддерживает ценности развития и позитивной социализации ребенка раннего и дошкольного возраста с ОВЗ (ТНР);
2. учитывает факт разнообразия путей развития ребенка с ОВЗ (ТНР) в условиях современного общества;
3. ориентирует систему дошкольного образования на поддержку вариативных организационных форм дошкольного образования для обучающихся с ОВЗ (ТНР);
4. обеспечивает выбор методов и инструментов оценивания для семьи, образовательной организации и для педагогических работников ДОО в соответствии с:
  - разнообразием вариантов развития обучающихся с ОВЗ (ТНР) в дошкольном детстве;
  - разнообразием вариантов образовательной и коррекционно-реабилитационной среды;
  - разнообразия условий Свердловской области и города Екатеринбурга;
5. представляет собой основу для развивающего управления программами дошкольного образования для обучающихся с ОВЗ (ТНР) на уровне ДОО, учредителя, региона, страны, обеспечивая тем самым качество основных образовательных программ дошкольного образования в разных условиях их реализации в масштабах всей страны.

Система оценки качества реализации АОП обучающихся с ОВЗ (ТНР) на уровне ДОО обеспечивает участие всех участников образовательных отношений и в то же время выполняет свою основную задачу - обеспечивает развитие системы дошкольного образования в соответствии с принципами и требованиями ФГОС ДО.

АОП предусмотрены следующие уровни системы оценки качества (ФАОП ДО п.10.5.8 и п.10.5.9):

- диагностика развития ребенка дошкольного возраста с ОВЗ (ТНР), используемая как профессиональный инструмент педагогического работника с целью получения обратной связи от собственных педагогических действий и планирования дальнейшей индивидуальной работы с детьми с ОВЗ (ТНР) по АОП;
- внутренняя оценка, самооценка ДОО;
- внешняя оценка ДОО, в том числе независимая профессиональная и общественная оценка.

На уровне ДОО система оценки качества реализации АОП решает задачи:

- повышения качества реализации АОП;
- реализации требований ФГОС ДО к структуре, условиям и целевым ориентирам АОП;
- обеспечения объективной экспертизы деятельности ДОО в процессе оценки качества АОП;
- задания ориентиров педагогическим работникам в их профессиональной деятельности и перспектив развития самой ДОО;
- создания оснований преемственности между дошкольным и начальным общим образованием обучающихся с ОВЗ (ТНР).

Система оценки качества дошкольного образования (ФАОП ДО 10.5.11):

- сфокусирована на оценивании психолого-педагогических и других условий реализации АОП в ДОО в пяти образовательных областях, определенных ФГОС ДО;
- учитывает образовательные предпочтения и удовлетворенность дошкольным образованием со стороны семьи ребенка;

- исключает использование оценки индивидуального развития ребенка в контексте оценки работы ДОО;
- исключает унификацию и поддерживает вариативность форм и методов дошкольного образования;
- способствует открытости по отношению к ожиданиям ребенка с ОВЗ (ТНР), семьи, педагогических работников, общества и государства;
- включает как оценку педагогическими работниками ДОО собственной работы, так и независимую профессиональную и общественную оценку условий образовательной деятельности в дошкольной образовательной организации;
- использует единые инструменты, оценивающие условия реализации программы в ДОО, как для самоанализа, так и для внешнего оценивания.

Система оценки качества дошкольного образования ДОО подробно представлена в Положении о ВСОКО ДОО.

### ***Часть, формируемая участниками образовательных отношений:***

*Развитие ценностно-смысловой сферы дошкольников с ТНР на основе творческого взаимодействия со сверстниками и взрослыми, содержанием которого является освоение социокультурного опыта с учетом региональных и социокультурных особенностей.*

АОП в части, формируемой участниками образовательных отношений, определены следующие направления, цели и задачи образовательной деятельности.

***Реализация (обогащение) содержания образования с учетом специфики национальных, социокультурных условий Среднего Урала<sup>1</sup>***

*Значимыми для разработки и реализации основной общеобразовательной программы дошкольного образования характеристики в части, формируемой участниками образовательных отношений является:*

- учет природно-географического и культурно-исторического своеобразия Уральского региона – Свердловской области, развитие интереса и воспитание уважения к родному краю, его основным достопримечательностям;
- включение воспитанников в процессы ознакомления с региональными особенностями с учетом климатических условий, национально-культурных традиций народов Среднего Урала.

***Основной целью*** является воспитание любви к малой Родине, родному краю осознание его многонациональности, многоаспектности. Формирование общей культуры личности с учетом этнокультурной составляющей образования.

Реализация (обогащение) содержания образования с учетом национально-культурных традиций региона Среднего Урала: Свердловская область, которое включено в каждый содержательный модуль образовательной деятельности АОП, реализуется в группе компенсирующей направленности для детей старшего дошкольного возраста, и направлена на обеспечение воспитания и развития детей на идеях народной педагогики. Содержательная часть программного материала отражает познавательные сведения об истории, жизни, быте народов Среднего Урала, их взаимоотношениях в быту, семье, труде, особенностях отношения к природе, специфике игрового и речевого фольклора, особенностях изобразительного искусства, о техническом прогрессе, производстве, сельском хозяйстве, архитектуре.

***Цели образовательной деятельности:***

1. Приобщение детей к социокультурным нормам, традициям семьи, общества и государства.
2. Учет этнокультурной ситуации развития детей

***Образовательные задачи:***

- Формировать познавательный интерес к истории своей семьи, ее родословной.
- Воспитывать чувство родовой чести, привязанности, сопричастности к общим делам, любви и уважения к членам семьи.
- Развивать у детей интерес к родному городу: к улицам, районам, достопримечательностям: культурных учреждений, промышленных центров, памятников зодчества, архитектуре, истории, событиям прошлого и настоящего; к символике (герб, флаг, гимн), традициям.

- Развивать способность чувствовать красоту природы, архитектуры своей малой родины и эмоционально откликаться на нее.
- Содействовать становлению желания принимать участие в традициях города, горожан, культурных мероприятиях, социальных, природоохранных акциях.
- Развивать чувство гордости, бережное отношение к родному городу.
- Расширять представления детей о том, что делает малую родину (город) красивым.
- Познакомить детей с жизнью и творчеством некоторых знаменитых людей своего города.
- Развивать у детей интерес к родному краю как части России: культуре, истории зарождения и развития своего края; к людям, прославившим свой край в истории его становления; к людям разных национальностей, живущих в родном крае.
- Развивать интерес и уважение к деятельности взрослых на благо родного края, стремление участвовать в совместной со взрослыми деятельности социальной направленности.
- Воспитывать патриотические и гражданские чувства: чувство восхищения достижениями человечества; чувство гордости от осознания принадлежности к носителям традиций и культуры своего края; уважительное отношение к историческим личностям, памятникам истории.
- Развивать представления детей об особенностях (внешний облик, национальные костюмы, жилища, традиционные занятия) и культурных традициях представителей разных национальностей жителей родного края - Среднего Урала.
- Воспитывать чувство привязанности ребенка к родному краю, уважение к культурным традициям своего и других народов.
- Развивать интерес детей к природным богатствам родного края, стремление сохранять их.
- Развивать интерес детей к народной культуре (устному народному творчеству, народной музыке, танцам, играм, игрушкам) своего этноса, других народов и национальностей.
- Способствовать накоплению опыта познания ребенком причин различия и глубинного сходства этнических культур, опыта субъекта деятельности и поведения в процессе освоения культуры разных видов, обеспечивая возможность отражения полученных знаний, умений в разных видах художественно-творческой деятельности.
- Обеспечивать познание детьми общности нравственно-этических и эстетических ценностей, понимание причин различий в проявлениях материальной и духовной культуры.
- Развивать способность к толерантному общению, к позитивному взаимодействию с людьми разных этносов.
- Воспитывать у детей миролюбие, принятие и понимание других людей (детей и взрослых) независимо от их расовой и национальной принадлежности, языка и других особенностей культуры.

***Принципы и подходы к формированию части, формируемой участниками образовательных отношений:***

*С учетом специфики национальных, социокультурных условий Среднего Урала – Свердловской области.*

Реализация целей и задач развития детей в культурных практиках основывается на следующих **принципах:**

- *принцип деятельностного подхода* как развитие самой деятельности, основных ее компонентов (мотивов, целей, действий, способов действий или операций), что способствует развитию ребенка как субъекта деятельности (активного деятеля);
- *принцип универсальности содержания и одновременно вариативности и гибкости*, позволяющий корректировать его реализацию в зависимости от хода образовательного процесса и особенностей развития детей;
- *принцип интеграции содержания модулей образовательной деятельности*, который, с одной стороны, не нарушает целостность каждого из направлений развития, а с другой - существенно их взаимообогащает, способствует их смысловому углублению, расширяет ассоциативное информационное поле детей, что и предполагает освоение культурной практикой;
- *принцип создания проблемных ситуаций в процессе освоения содержания культурной практики*, характеризующихся определенным уровнем трудности, связанной с отсутствием у

ребенка готовых способов их разрешения и необходимостью их самостоятельного поиска. В результате найденные детьми способы обобщаются и свободно используются в новых ситуациях, что говорит о развитии их мышления;

- *принцип продуктивного и игрового взаимодействия детей между собой и со взрослыми (диалогическое общение)*, благодаря чему формируется социокультурное пространство саморазвития, а также детское сообщество, в котором каждый ребенок чувствует себя успешным, умелым, уверенным в случае необходимости в помощи товарищей и взрослого. Стимулирование и мотивация игрового взаимодействия, предоставляет возможность поиска личностного смысла в игровой деятельности. Открытость игрового взаимодействия, обеспечивает субъектность ребенка, усвоение им социального опыта на основе взаимодействия со сверстниками и взрослыми;

- *принцип учета определенных особенностей психики детей* (высокое развитие эмоционально-чувственного восприятия, способность непосредственно запечатлевать, сохранять и использовать в качестве ориентиров как материальные, так и духовные объекты внешнего мира). Целенаправленное формирование аксиологического ядра личности может успешно осуществляться в период дошкольного детства на основе психологических механизмов интериоризации, оценки, выбора и экстериоризации совокупности устойчивых общечеловеческих ценностей, имеющих нравственное содержание, представленных в социокультурной среде в виде идеальных форм, образцов, эталонов поведения, отношения, деятельности, доступных для восприятия дошкольников;

- *принцип учета индивидуальных особенностей*, как личностных (лидерство, инициативность, уверенность, решительность и т.п.), так и различий в возможностях и в темпе выполнения заданий и др. Это способствует успешному развитию каждого ребенка и его эмоциональному благополучию;

- *принцип стимулирования рефлексивной позиции ребенка*, означающий создание условий для поиска оптимальных средств и способов взаимодействия, позволяющих ребенку познать и реализовать себя;

- *принцип обогащения (амплификации) детского развития* - получение опыта самоопределения и саморегуляции, созидательного отношения к миру и себе самому, формирование и развитие желания учиться постоянно и самостоятельно через игру и различные виды деятельности, через поддержку детской инициативы, исследовательской активности, любознательности, поддержку в реализации собственного потенциала в развивающей среде, предоставляющей инструменты и возможности, которыми он может воспользоваться, осуществлять поиск ответов на свои вопросы, возможность высказывать свое мнение, аргументировать собственную позицию и умение слышать и принимать позицию другого;

- *принцип эмоционального благополучия* через позитивный эмоциональный фон, способствующий укреплению чувства защищенности, веры в себя и настойчивости в достижении поставленных целей в мотивированной, творческой деятельности; если удовлетворены базовые потребности ребенка в привязанности, внимании и любви, если дети здоровы и хорошо себя чувствуют, они начинают активно интересоваться и исследовать окружающее пространство, положительно воспринимать себя как успешного, творческого человека;

- *принцип предоставления возможностей для проявления детской инициативы* в планировании образовательной деятельности, ее поддержки и стимулирования.

- *принцип содействия, сотрудничества* – использования и поддержки в воспитании детей партнерских доброжелательных отношений между взрослыми и детьми, через полноценное участие ребенка в образовательном процессе, приобретение им собственного культурного опыта общения, освоения и осмысления окружающего мира (природного, социального) как исследователя и партнеров самостоятельной и совместной деятельности с другими детьми и взрослыми; взрослый, по отношению к ребенку со-исследователь, со-автор, проводник, поддерживающий и уважающий самостоятельность и осознанность ребенка;

- *принцип привлечения и использования в реализации программы потенциала семьи* родители участники, соавторы программы, осведомлены обо всех ее изменениях, о достижениях детей; они включены в творческий, постоянный, слаженный коллектив взрослых, заинтересованных в развитии ребенка;

- *принцип особой роли в реализации программы социальной и развивающей предметной пространственной среды.*

### **Методологические основы**

**Культуросообразный подход** (К. Д. Ушинский). Согласно принципу культуросообразности К. Д. Ушинского, своеобразие каждого народа обусловлено его историческим развитием, географическими и природными условиями и воспитание образованного человека и гражданина должно начинаться со знания своей родины, ее природы, географии, истории, культуры. Применение принципа культуросообразности в АОП ориентирует педагогов на учет национальных ценностей и традиций, что создает условия для духовно-нравственного воспитания дошкольников. Образование рассматривается как процесс приобщения ребенка к основным компонентам человеческой культуры (знание, мораль, искусство, труд). Воспитание и обучение ребенка должно строиться на основе духовно-нравственных ценностей народов Российской Федерации, исторических и национально-культурных традиций, а один из главных критериев отбора программного материала - его воспитательная ценность.

**Аксиологический подход** позволяет выделять ценностный компонент культуры, который объединяет элементы культуры в систему на различных уровнях: общества, социальных групп, личностей. Культура в контексте данного подхода выступает средством ценностного осмысления мира. Педагогический подход к культуре раскрывает ценности, на основе которых возможно вовлечение ребенка в социальные и культурные практики, приобщения традициям народа, создание комфортного пространства жизнедеятельности человека, ориентированного на освоение смыслов своей жизни; введение личности в ценности родной культуры, истории, родного языка (М.В.Богуславский, Е.В.Бондаревская, Б.З.Вульф, В.П.Зинченко, Б.Т.Лихачев, Н.Д.Никандров, Г.Н.Филонов, Р.М. Чумичева и др.).

**Значимые для разработки и реализации АОП характеристики, в том числе характеристики особенностей развития детей дошкольного возраста**

**Учет специфики национальных, социокультурных и иных условий, в которых осуществляется образовательная деятельность с детьми дошкольного возраста Условия ДОО, направлены на создание социальной ситуации развития детей, соответствующей специфике контингента воспитанников ДОО и предусматривают:**

- 1) обеспечение эмоционального благополучия через:
  - непосредственное общение с каждым ребенком;
  - уважительное отношение к каждому ребенку, к его чувствам и потребностям;
- 2) поддержку индивидуальности и инициативы детей через:
  - создание условий для свободного выбора детьми деятельности, участников совместной деятельности;
  - создание условий для принятия детьми решений, выражения своих чувств и мыслей;
  - не директивную помощь детям, поддержку детской инициативы и самостоятельности в разных видах деятельности (игровой, исследовательской, проектной, познавательной и т.д.);
- 3) установление правил взаимодействия в разных ситуациях:
  - создание условий для позитивных, доброжелательных отношений между детьми, в том числе принадлежащими к разным национально-культурным, религиозным общностям и социальным слоям, а также имеющими различные (в том числе ограниченные) возможности здоровья;
  - развитие коммуникативных способностей детей, позволяющих разрешать конфликтные ситуации со сверстниками;
  - развитие умения детей работать в группе сверстников;
- 4) построение вариативного развивающего образования, ориентированного на уровень развития, проявляющийся у ребенка в совместной деятельности со взрослым и более опытными сверстниками, но не актуализирующийся в его индивидуальной деятельности (далее - зона ближайшего развития каждого ребенка), через:
  - создание условий для овладения культурными средствами деятельности;
  - организацию видов деятельности, способствующих развитию мышления, речи, общения, воображения и детского творчества, личностного, физического и художественно-эстетического развития детей;

- поддержку спонтанной игры детей, ее обогащение, обеспечение игрового времени и пространства;
  - оценку индивидуального развития детей;
- 5) взаимодействие с родителями (законными представителями) по вопросам образования ребенка, непосредственного вовлечения их в образовательную деятельность, в том числе посредством создания образовательных проектов совместно с семьей на основе выявления потребностей и поддержки образовательных инициатив семьи.

**С учетом социокультурных условий**, в которых осуществляется образовательная деятельность, поставлены задачи, направленные на использование сетевой формы взаимодействия в ходе реализации АОП, обеспечивающей возможность социализации и ее успешного освоения воспитанниками с использованием ресурсов нескольких организаций.

Взаимодействие родителей и педагогов ДОО в воспитании дошкольников рассматривается нами как взаимная деятельность ответственных взрослых, направленных на введение детей в пространство культуры, постижение ее ценностей и смыслов. Партнерское взаимодействие всех участников образовательного процесса позволяет выделять, осознавать и решать проблемы воспитания детей, а также обеспечивает необходимые глубинные связи между воспитывающими взрослыми в контексте развития личности ребенка.

От того, насколько будут объединены цели педагогов, детей, родителей в одну, согласованы цель и задачи, найдены аспекты личностного смысла, привлекательные для всех субъектов, зависит успешность выработанной стратегии развития ДОО, реализации АОП.

Под кластером реализации АОП понимается: «инициативы и проекты развития дошкольного образования, в которые включаются многие социальные институты и вокруг которого сформировалась (и формируется) устойчивая поддержка из внешней среды», присущая территории – г. Екатеринбург.

При реализации кластерного подхода в совместной реализации целей и задач АОП нами выделяются несколько ключевых моментов:

- наличие общей цели – формирование культуры личности ребенка;
- наличие правовой основы совместной деятельности субъектов – договорные отношения;
- наличие разработанных механизмов взаимодействия между субъектами, объединяющимися в кластер – план совместной деятельности в решении поставленных целей и задач.

Осуществление образовательного процесса с учетом специфики климатических, национально-культурных, демографических, и других условий направлено на развитие личности ребенка в контексте детской субкультуры, сохранение и развитие индивидуальности, достижение ребенком уровня психофизического и социального развития, обеспечивающего успешность познания мира ближайшего окружения через разнообразные виды детских деятельностей.

Становление различных сфер самосознания ребенка происходит на основе культуры своего народа, ближайшего социального окружения, на познании историко-географических, этнических особенностей социальной, правовой действительности уральского региона, с учетом национальных ценностей и традиций.

Освоение ребенком мира ближайшего (социального, природного) окружения обеспечивается в интегрированных формах, через организацию совместной, самостоятельной деятельности.

Реализация содержания образования:

- обеспечивает возможность отражения знания ребенка о себе, о других, о родственных отношениях, о деятельностных взаимосвязях с миром ближайшего окружения;
- раскрывает способы познания себя, и других через самоощущение себя в мире природы, в мире людей и предметов;
- ориентировано на становление самооценки ребенка, на развитие его способности к идентификации, самоанализу и освоению культурных образцов;
- учитывает приоритет практической деятельности (деятельностно-коммуникативная составляющая образованности), в ходе которой дети получают необходимую информацию (предметно-информационная составляющая образованности), постепенно овладевая ценностноориентационной составляющей образованности;
- осуществляется на основе компетентностного подхода, направленного на формирование у ребенка новых универсальных способностей личности и поведенческих моделей, готовности



эффективно интегрировать внутренние (знания, умения, ценности, психологические особенности и т.п.) и внешние ресурсы для достижения поставленной цели;

- имеет яркую воспитывающую направленность, т.е. способствует формированию толерантности, уважения к традициям и обычаям своего народа и других народов, культурного и экологически грамотного поведения и др.

Использование разнообразных организационных форм предполагает реализацию методов, максимально активизирующих мышление, воображение, поисковую и продуктивную деятельность детей; создание условий для реализации универсальных возможностей детей в овладении креативным потенциалом, на культивировании в ребенке субъекта учения; на конструировании диалогово-дискуссионной формы организации совместной деятельности взрослых и детей.

Формирование у детей уважительного и доброжелательного отношения к представителям разных культур возможно при условии объединения усилий дошкольного образовательного учреждения, родителей и различных социальных институтов. Такое сотрудничество позволяет осуществлять преемственность деятельности детского сада и учреждений культуры и искусства и способствует социализации дошкольников. В реальном образовательном процессе реализация содержания образования обеспечивается развивающей средой, в создании которой учитываются интересы и потребности ребенка, предоставляется возможность ребенку продвигаться в своем развитии.

Цели, задачи, содержание, объём образовательных областей, основные результаты освоения АОП, подходы и принципы построения образовательного процесса отражают общие целевые и ценностные ориентиры современной семьи, общества и государства Российской Федерации в сфере дошкольного образования и являются составляющими основной общеобразовательной программы дошкольного образовательного учреждения. Вместе с тем, выбор направлений работы с детьми, выбор авторских программ, форм, средств и методов организации образовательного процесса, изложенных в АОП, отражает специфику деятельности детского сада.

### **Взаимодействие с организациями как условие обеспечения качества реализации АОП части, формируемой участниками образовательных отношений**

Для реализации АОП ДОО использует взаимодействие с организациями и социальными партнерами для реализации части АОП, формируемой участниками образовательных отношений осуществляющими образовательную, медицинскую, культурную деятельность и иными организациями, обладающими ресурсами, необходимыми для осуществления образовательной деятельности:

Важное значение при определении содержательной основы АОП и выявлении приоритетных направлений образовательной деятельности учреждения имеют **национальнокультурные, социальные, демографические, климатические условия**, в которых осуществляется образовательный процесс:

#### ***Климатические, природные, географические и экологические особенности условия***

При планировании образовательного процесса во всех возрастных группах вносятся коррективы в физкультурно-оздоровительную работу. Учитывая климатические и природные особенности региона Среднего Урала, два раза непрерывная непосредственно образовательная деятельность по физическому развитию предусмотрено проводить в зале и один раз – на улице (в старших и подготовительных к школе группах).

С учетом особенностей климата, природных условий, состояния экологической обстановки, здоровья населения может определяться проведение оздоровительных мероприятий процедур, организация режимных моментов.

Природно-климатические условия Среднего Урала сложны и многообразны. Достаточно длинный весенний и осенний периоды. Предусматривается ознакомление детей с природно-климатическими условиями и особенностями Свердловской области, воспитание любви к родной природе. Климатические условия Свердловской области имеют свои особенности: недостаточное количество солнечных дней и повышенная влажность воздуха. Исходя из этого, в образовательный процесс ДОО включены мероприятия, направленные на оздоровление детей и предупреждение утомляемости;

Процесс воспитания и развития в детском саду является непрерывным, но, тем не менее, календарный учебный график составляется в соответствии с выделением двух периодов:

- холодный период – образовательный (сентябрь-май), составляется определенный режим дня и расписание организованных образовательных форм;
- летний период – оздоровительный (июнь-август), для которого составляется другой режим дня; в теплое время – жизнедеятельность детей, преимущественно, организуется на открытом воздухе.

Прогулки с детьми в холодный период предусматриваются в соответствии с требованиями СанПиН и режимом/распорядком дня. Продолжительность ежедневных прогулок составляет примерно 3-4 часа. Продолжительность прогулки определяется в зависимости от климатических условий. При температуре воздуха ниже минус 15 С и скорости ветра более 7 м/с продолжительность прогулки сокращается.

Предусмотрена организация прогулок в холодный период 2 раза в день: в первую половину дня и во вторую половину дня - после дневного сна, перед уходом детей домой.

В теплый период времени 3 раза в день: прием детей на улице, в первую половину дня и во вторую половину дня - после дневного сна, перед уходом детей домой

В условиях холодной уральской зимы, когда световой день уменьшается до 7 часов, количество прогулок и совместной деятельности взрослого и детей, осуществляемых на улице во вторую половину дня, не проводится при  $t$  воздуха ниже  $-15^{\circ}\text{C}$  и скорости ветра более  $15\text{ м/с}$  для детей до 4-х лет; для детей 5-7 лет при  $t$  воздуха ниже  $-20^{\circ}\text{C}$  и скорости ветра более  $15\text{ м/с}$ .

Особое внимание уделяется одежде детей, которая соответствует погодным условиям. На зимних прогулках детям удобнее в утепленных куртках и штанах (комбинезонах) спортивного фасона, чем в тяжелых шубах (для занятий по физическому развитию и игре в подвижные, народные игры на прогулке).

Учитываются: время начала и окончания тех или иных сезонных явлений (листопад, таяние снега и т. д.), интенсивность их протекания; состав флоры и фауны природы Среднего Урала; длительность светового дня; погодные условия и др. (образовательные области «Познавательное развитие», «Социально-коммуникативное развитие», «Художественно-эстетическое развитие»);

- в совместной и самостоятельной деятельности по познанию окружающего мира, приобщению к культуре речи дети знакомятся с климатическими особенностями, явлениями природы, характерными для местности, в которой проживают;
- в совместной и самостоятельной художественно-эстетической деятельности (рисование, аппликация, лепка, конструирование и др.) предлагаются для изображения знакомые детям звери, птицы, домашние животные, растения уральского региона и др.

### ***Этнокультурные, национально-культурные условия***

При организации образовательного процесса учитываются реальные потребности детей различной этнической принадлежности, которые воспитываются в семьях с разными национальными и культурными традициями. Как хорошо известно, любая национальная культура - это, прежде всего, культура рода, семьи, в которой вырос ребенок. Поэтому, его не нужно «приобщать» к ней, он уже находится внутри этой культуры. (Л. Г. Богославец О. И. Давыдова, А. А. Майер.) Учитывая это, взрослые с уважением относятся к детям, разговаривающим на родном для них языке, внимательно прислушиваются к пожеланиям друг - друга (педагоги и родители из семей другой этнической принадлежности).

С учетом особенностей демографической ситуации определяются формы, средства образовательной деятельности как в режимных моментах, так и в совместной образовательной деятельности с детьми, организации развивающей ППС.

Учитываются интересы и потребности детей различной национальной и этнической принадлежности; создание условий для «погружения» детей в культуру своего народа (язык, произведения национальных поэтов, художников, скульпторов, традиционную архитектуру, народное декоративно-прикладное искусство и др.);

- содержание дошкольного образования в ДОО включает в себя вопросы истории и культуры родного города, края, природного, социального и рукотворного мира, который с детства окружает маленького ребенка;
- поликультурное воспитание дошкольников строится на основе изучения национальных традиций семей воспитанников ДОО. Дошкольники знакомятся с самобытностью и уникальностью русской национальной культуры, представителями которых являются участники образовательного

процесса (знакомство с народными играми, народными игрушками и национальными куклами; приобщение к музыке, устному народному творчеству, художественной литературе, декоративно-прикладному искусству и живописи разных народов и т.д.).

Население г. Екатеринбурга многонациональное. В результате миграционных процессов в городе значительной выросло количество этнически русских, бывших граждан государств СНГ. Но при этом в детском саду этнический состав семей воспитанников в основном имеет однородный характер, основной контингент – дети из русскоязычных семей, также есть дети из татарских семей, башкирских семей, марийских и др.

В содержании АОП учитывается многонациональность, многоконфессиональность Уральского региона. Сильные православные традиции. Культура народов региона (национальные обычаи и традиции). Исторически сложившиеся народы Среднего Урала - русские, удмурты, манси, татары, башкиры, марийцы, чуваша. С учетом национально-культурных традиций народов Среднего Урала осуществлен отбор произведений национальных (местных) писателей, поэтов, композиторов, художников, образцов национального (местного) фольклора, народных художественных промыслов при ознакомлении детей с искусством, народных игр, средств оздоровления. В предметно-развивающей среде групп, предусмотрено создание **тематических музеев**.

Особое внимание к формированию у детей понимания принадлежности к определенной социальной группе, где в качестве идентификации с этносом выступают родной язык, традиционные ценности и культура; формированию толерантного и уважительного отношения к людям другой национальности. И в то же время необходимо обеспечить возможность почувствовать гордость своей национальной принадлежности.

Многонациональность. Многоконфессиональность. Наличие поселений малых коренных народов. Сильные православные традиции. Влияние региональных памятников истории и культуры. Традиции коренных народов. Культура народов региона (национальные языки, обычаи и традиции). Исторически сложившиеся народы Среднего Урала - русские, удмурты, татары, башкиры, чуваша и др. С учетом национально-культурных традиций осуществляется отбор произведений национальных писателей, поэтов, композиторов, образцов национального (местного) фольклора, народных художественных промыслов при ознакомлении детей с искусством, народных подвижных игр, средств оздоровления.

Дети, приобщаются к национально-культурным традициям через:

- **поговорки и пословицы** – один из самых активных и широко распространенных памятников устного народного поэтического творчества. Как правило, они имеют афористическую форму и поучительное содержание, выражают думы и чаяния народа, его взгляды на явления общественной жизни. Конечной целью пословиц и поговорок всегда было воспитание, они с древнейших времен выступали как педагогические средства. В них получили отражение педагогические идеи, касающиеся рождения детей, их места в жизни народа, целей, средств и методов воспитания, содержания обучения;
- **загадки** – наиболее значимый компонент обучения и воспитания детей, в которых исторически вкладывался смысл отношений между членами семьи. Загадки представляют собой комбинированные средства воздействия на сознание, имеющие своей целью осуществление умственного воспитания в единстве со всеми другими сторонами формирования личности. Они развивают мышление детей, приучают их анализировать предметы и явления из различных областей окружающей действительности;
- **песни** – наиболее эффективные методы музыкального развития детей во всем мире основываются на народной песне. Она в простой и доступной ребенку форме передает высокие ценности искусства и национальной культуры. Ученые доказали благотворную роль нежной песни в психическом развитии ребенка в утробе матери. Колыбельные песни не только усыпляют младенца, но и ласкают его, успокаивают, доставляют радость. Благодаря поэтическим словам и красивым мелодиям, они оказывают на чувства и сознание детей сильное влияние и надолго сохраняются в их памяти;
- **сказки, сказы** – в сказке, сказах зафиксированы неумирающие ценности человеческой жизни. Существенным достоинством сказки является её способность создавать мировоззренческие схемы. Дети воспринимают сказки буквально. Даже если они не верят в существование тех или иных персонажей, они напрямую усваивают ту картину мира, которую нашептывает сказка как бы между

строк. Дети и сказка – неразделимы, они созданы друг для друга и поэтому знакомство со сказками своего народа должно обязательно входить в курс образования и воспитания каждого ребенка;

- **игры** - детские игры дают представление об общественной организации жизни людей, об их законах и верованиях, о формах и методах передачи народной семейной культуры от поколения к поколению. В период дошкольного детства игра становится ведущим видом деятельности. В ней дети овладевают новыми навыками и умениями, знаниями, осваивают правила человеческого общения. Вне игры не может быть достигнуто полноценное нравственное и культурное развитие ребенка, вне игры нет воспитания личности. Игра – практика развития. Различные формы серьезной деятельности взрослых служат образцами, которые воспроизводятся в игровой деятельности детей. Игры органически связаны со всей культурой народа; свое содержание они черпают из труда и быта окружающих. Игра подготавливает подрастающее поколение к продолжению дела старшего поколения, формируя, развивая в нем способности и качества, необходимые для той деятельности, которую им в будущем предстоит выполнять. Играя, ребенок живет жизнью, исполненной непосредственности, действенности и эмоциональности. Играя, он живет, и в игре и получает первую, совершенно специфическую подготовку к жизни. В игре проявляются и удовлетворяются первые человеческие потребности и интересы ребенка. Велико воспитательное значение игры еще и потому, что она хранит и передает по наследству огромную гамму духовных, эмоциональных ценностей человеческих проявлений. В воспитании детей можно и нужно найти место преобразующей игре, хранящей духовный потенциал общечеловеческих ценностей;

- **народную игрушку** - куклу. На Руси существовали разные виды традиционной народной куклы. Некоторые из существующих: кукла-скрутка, пеленашка, крупеничка или зернушка, День и Ночь, Параскева-Пятница, кукла масленичная, кукла коза, одноручка-свадебная, кукла Спиридон-Солнцеворот, кукла-крестушка, покосница, кукла от бессонницы для грудных детей, лыковая для охраны дома, кукла Десятиручка, травяные куклы, куклы зольные, шерстяные, купавка, Красота, двенадцать лихоманок, а также другие. Мягкая, нежная, уютная тряпичная кукла, сделанная добрыми руками, наполненная эстетическими чувствами, приносит в детство ребенка душевное тепло и добрые чувства. В этом - главное сохранение древних традиций создания рукотворных кукол. Куклы, как главные действующие лица обрядов и традиций далеких предков, делают прошлое интереснее и понятнее. Знакомство с традиционными русскими куклами позволит познакомить детей с некоторыми сторонами культуры русского и других народов;

- **декоративно-прикладное искусство** Урала для детей старшего дошкольного возраста определяется как эстетическая, духовно-нравственная ценность (урало-сибирская роспись (нижнетагильские подносы, роспись по дереву, изделия из бересты, уральских самоцветов, каслинское литье и др.). Выбор вида искусства зависит от местных особенностей, наличия подлинных предметов этого искусства в детском саду. Приобщение детей к декоративно-прикладному искусству Урала стимулирует творческое саморазвитие ребенка старшего дошкольного возраста в художественной деятельности по мотивам искусства, развивает эмоционально-чувственное восприятие произведений уральского декоративно-прикладного искусства в художественно-творческой деятельности, которая способствует творческому саморазвитию дошкольника;

- природные богатства земли Уральской.

### ***Социальные условия***

Город Екатеринбург – промышленный город. Орджоникидзевский район является административно-территориальной единицей муниципального образования «город Екатеринбург», располагается в северной части города Екатеринбурга, граничит с Железнодорожным и Кировским районами, имеет общие границы с Березовским городским округом и городским округом Верхняя Пышма (далее – ГО Верхняя Пышма). Площадь района – 102 кв. км. Согласно данным Управления Федеральной службы государственной статистики по Свердловской области и Курганской области (далее – Свердловскстат) на 01.01.2021 численность населения района составила 287,9 тыс. человек, или 18,8 процента от населения города Екатеринбурга. Это второй по численности населения район города Екатеринбурга после Чкаловского района города Екатеринбурга (293,0 тыс. человек). Орджоникидзевский район – один из самых больших районов города Екатеринбурга с богатой историей, готовый объединить своих жителей общей судьбой и ответственностью за будущее района, обеспечить им высокое качество жизни, способствовать социально-экономическому

развитию, научному и культурному прогрессу. В западной части района на территории Шувакишского лесопарка расположено озеро Шувакиш. В настоящее время большую часть территории бывшего озера занимает заросшее болото. Площадь водосбора – 23 км. На берегах озера находятся объекты археологического наследия «Стоянка Шувакиш» и «Поселение Шувакиш». Шувакишский лесопарк – это природнорекреационная зона, территория которого используются населением круглогодично для пеших и лыжных прогулок. Озеро Шувакиш также может быть включено в природнорекреационную зону после проведения мероприятий по его экологической реабилитации. На самом севере района, в пределах ЕКАДа, у границы с городом-спутником Верхней Пышмой, расположено небольшое озеро Лебяжье (Утиное). Через озеро Лебяжье течет река Пышма. Берега озера сильно заболочены. С востока к району примыкает Калиновский лесопарк с Калиновскими разрезами, который также является местом отдыха жителей района.






В районе расположены две больницы: Государственное автономное учреждение здравоохранения Свердловской области «Городская клиническая больница № 14 город Екатеринбург» (далее – ГАУЗ СО «ГКБ № 14») и Государственное автономное учреждение здравоохранения Свердловской области «Центральная городская клиническая больница № 23» (далее – ГАУЗ СО «ЦГКБ № 23») с поликлиниками и стационарами, родильным домом; четыре поликлиники и стационары Государственного автономного учреждения здравоохранения Свердловской области «Детская городская больница № 15 город Екатеринбург» (далее – ГАУЗ СО «ДГБ № 15»); два филиала Автономного некоммерческого объединения «Объединение «Стоматология», отделение общей врачебной практики в поселке Садовом.

В настоящее время в районе функционирует 60 муниципальных дошкольных образовательных учреждений в 110 зданиях. Обеспеченность детей в возрасте от 1 года и 6 месяцев до 7 лет местами в муниципальных детских садах на 01.01.2024 составила 99,9 %. В районе расположены 29 школ (в том числе 9 школ повышенного статуса), 5 гимназий и лицеев, 4 школы с углубленным изучением отдельных предметов

## II. СОДЕРЖАТЕЛЬНЫЙ РАЗДЕЛ

*Обязательная часть*

### 2.1. Описание образовательной деятельности в соответствии с направлениями развития ребенка (в пяти образовательных областях)

| ФАОП<br>ДО, пп/ | Образовательная область             | QR -код   |
|-----------------|-------------------------------------|---|
| 32.1.           | Социально-коммуникативное развитие  |    |
| 32.2.           | Познавательное развитие             |      |
| 32.3            | Речевое развитие                    |    |
| 32.4            | Художественно-эстетическое развитие |    |
| 32.5            | Физическое развитие                 |  |

### 2.2. Формы, способы, методы и средства реализации АОП

Формы, способы, методы и средства реализации АОП отражают следующие аспекты образовательной среды:

- характер взаимодействия с педагогическим работником;
- характер взаимодействия с другими детьми;
- система отношений ребенка к миру, к другим людям, к себе самому.

Взаимодействие педагогических работников с детьми является важнейшим фактором развития ребенка и пронизывает все направления образовательной деятельности.

С помощью педагогического работника и в самостоятельной деятельности ребенок учится познавать окружающий мир, играть, рисовать, общаться с окружающим в процессе овладения культурными практиками, т.е. в процессе приобщения к культурным образцам человеческой деятельности (культуре жизни, познанию мира, речи, коммуникации и прочим), приобретения культурных умений при взаимодействии с педагогическим работником и в самостоятельной деятельности в предметной среде.

В процесс приобретения общих культурных умений педагогический работник выступает в роли партнера, а не руководителя, поддерживая и развивая мотивацию ребенка. Партнерские отношения

педагогического работника и ребенка в ДОО и в семье являются разумной альтернативой двум диаметрально противоположным подходам: прямому обучению и образованию, основанному на идеях «свободного воспитания». Основной функциональной характеристикой партнерских отношений является равноправное относительно ребенка включение педагогического работника в процесс деятельности. Педагогический работник участвует в реализации поставленной цели наравне с детьми, как более опытный и компетентный партнер.

Для личностно-порождающего взаимодействия характерно принятие ребенка таким, какой он есть, и вера в его способности. Педагогический работник не подгоняет ребенка под какой-то определенный «стандарт», а строит общение с ним с ориентацией на достоинства и индивидуальные особенности ребенка, его характер, привычки, интересы, предпочтения. Он сопереживает ребенку в радости и огорчениях, оказывает поддержку при затруднениях, участвует в его играх и занятиях. Педагогический работник старается избегать запретов и наказаний. Ограничения и порицания используются в случае крайней необходимости, не унижая достоинство ребенка. Такой стиль воспитания обеспечивает ребенку чувство психологической защищенности, способствует развитию его индивидуальности, положительных взаимоотношений с педагогическим работником и другими детьми.

Ребенок не боится быть самим собой, быть искренним. Когда педагогический работник поддерживают индивидуальность ребенка, принимают его таким, каков он есть, избегают неоправданных ограничений и наказаний, ребенок не боится быть самим собой, признавать свои ошибки. Взаимное доверие между педагогическим работником и детьми способствует истинному принятию ребенком моральных норм.

Ребенок учится брать на себя ответственность за свои решения и поступки. Ведь педагогический работник везде, где это возможно, предоставляет ребенку право выбора того или действия. Признание за ребенком права иметь свое мнение, выбирать занятия по душе, партнеров по игре способствует формированию у него личностной зрелости и, как следствие, чувства ответственности за свой выбор.

Ребенок приучается думать самостоятельно, поскольку педагогические работники не навязывают ему своего решения, а способствуют тому, чтобы он принял собственное.

Ребенок учится адекватно выражать свои чувства. Помогая ребенку осознать свои переживания, выразить их словами, педагогические работники содействуют формированию у него умения проявлять чувства социально приемлемыми способами.

Ребенок учится понимать других и сочувствовать им, потому что получает этот опыт из общения с педагогическим работником и переносит его на других людей.

Традиционные **методы** обучения (словесные, наглядные, практические) дополнены методами, в основу которых положен характер познавательной деятельности детей: - Проблемное изложение,

- Эвристический метод,
- Исследовательский метод

При реализации АОП педагоги используют различные **средства**:

| Реальные  | Виртуальные   |
|---|---|
| Демонстрационные игрушки, карточки.<br>Раздаточные материалы.<br>Природный материал и др. | Презентации, ЭОР, модели объектов, видео, аудио, анимация и др. |

Для **развития каждого вида деятельности** детей применяются следующие **средства**:

- двигательные (оборудование для ходьбы, бега, ползания, лазанья, прыгания, занятий с мячом и др.);
- предметные (образные и дидактические игрушки, реальные предметы и др.); игровой (игры, игрушки, игровое оборудование и др.);
- общение со взрослыми и сверстниками, речевые (дидактический материал, предметы, игрушки, видеофильмы и др.); познавательно-исследовательской и экспериментирования (натуральные предметы и оборудование для исследования и образно-символический материал, в том числе макеты, плакаты, модели, схемы и др.);
- чтения художественной литературы (книги для детского чтения, в том числе аудиокниги, иллюстративный материал);

- трудовые (оборудование и инвентарь для всех видов труда);
- изобразительные и конструирование (оборудование и материалы для лепки, аппликации, рисования и конструирования);
- музыкальные (детские музыкальные инструменты, дидактический материал и др.).

Для реализации АОП в ДОО отобраны следующие **способы (технологии, приемы)**:

| Технологии                 | В дошкольном возрасте (3 года – 7/8 лет)  |
|----------------------------|---|
| <b>Образовательные</b>     | <p>«План, дело, анализ» (Л. Свирская)<br/>           Детский совет и(или) «Самоцветный круг» Метод проекта (Дж. Дьюи, В. Килпатрик)<br/>           Детское экспериментирование<br/>           Осуществление исследовательской деятельности (А.И. Савенков)<br/>           Развитие ценностно-смысловой сферы (М.Р. Битянова)<br/>           Технология социализации:</p> <ul style="list-style-type: none"> <li>- «Клубный час» (Н.П. Гришаева)</li> <li>- «Дети волонтеры» (Н.П. Гришаева)</li> <li>- Социальные акции (Н.П. Гришаева)</li> <li>- «Круги рефлексии» (Н.П. Гришаева)</li> <li>- Технологии социального взаимодействия (интерактивные формы взаимодействия и др.).</li> <li>- Технологии социального развития (культурные практики и др.) (Н. Б. Крылова, С. В. Масловская, Е. Ю. Протасова и др.)</li> <li>- Развивающее общение (Н.П. Гришаева)</li> <li>- Проблемные педагогические ситуации (Н.Л. Селиванова)</li> <li>- Технология целостного развития ребенка как субъекта детской деятельности</li> <li>- Технология воспитания (С.В.Кульневич).</li> </ul> |
| <b>Здоровьесберегающие</b> | <p>Су-Джок терапия (5-7)<br/>           Динамическая пауза<br/>           Артикуляционная гимнастика<br/>           Пальчиковая гимнастика<br/>           Элементы дыхательной гимнастика<br/>           Физминутка Релаксация<br/>           Музыкатерапия<br/>           Пескотерапия<br/>           Путешествие с веселым рюкзачком</p>  |
| <b>Игровые</b>             | <p>Развивающие игры Никитина<br/>           Сказочные лабиринты игры (В.В. Воскобович)<br/>           «Палочки Кюизенера»<br/>           «Блоки Дьенеша»<br/>           Квест-игра</p>  |
| <b>Цифровые</b>            | <p>Интерактивный пол<br/>           Интерактивная доска Мультстудия</p>   |
| <b>Построение РППС</b>     | <p>«Говорящая среда»</p>  |

### 2.3. Особенности образовательной деятельности разных видов и культурных практик

Описание особенностей образовательной деятельности разных видов деятельности подробно описано в п. 2.6 АОП «Программа коррекционно-развивающей работы с детьми»



| Образовательная область             | Центр активности  | Вид деятельности в дошкольном возрасте  |
|-------------------------------------|---|---|
| Социально-коммуникативное развитие  | «Центр игры и общения»<br>«Центр культурных традиций»<br>«Центр безопасности и жизнедеятельности»     | - игровая деятельность;<br>- общение со взрослым и сверстниками;<br>- речевая деятельность;<br>- элементарная трудовая деятельность;<br>- познавательно-исследовательская деятельность и экспериментирование;<br>- изобразительная деятельность и конструирование из разных материалов по образцу, условию и замыслу ребенка; - музыкальная деятельность. |
| Познавательное развитие             | «Центр исследований и открытий»<br>«Центр песка и воды» «Центр конструирования»<br>«Центр математики» | - познавательно-исследовательская деятельность и экспериментирование;<br>- общение со взрослым и сверстниками;<br>- речевая деятельность;<br>- изобразительная деятельность и конструирование из разных материалов по образцу, условию и замыслу ребенка; - игровая деятельность.   |
| Речевое развитие                    | «Центр зарождающейся грамотности»<br>«Центр книги»<br>«Издательство»                                  | - общение со взрослым и сверстниками;<br>- речевая деятельность;<br>- познавательно-исследовательская деятельность и экспериментирование; - игровая деятельность.   |
| Художественно-эстетическое развитие | «Центр изобразительного творчества»<br>«Центр музыкального творчества и театрализации»                | - изобразительная деятельность и конструирование из разных материалов по образцу, условию и замыслу ребенка;<br>- речевая деятельность;<br>- музыкальная деятельность; - игровая деятельность.  |
| Физическое развитие                 | «Центр здоровья и движения»   | - двигательная деятельность;<br>- музыкальная деятельность<br>- игровая деятельность;<br>- речевая деятельность;<br>- познавательно-исследовательская деятельность и экспериментирование.   |

Чтение художественной литературы дополняет развивающие возможности всех культурных практик.

Организация культурных практик предполагает подгрупповой способ объединения детей.

В ходе организации образовательной деятельности обязательно ставятся «эмоционально окрашенные» задачи.

Использование феномена культурных практик в содержании образования в рамках его культурной парадигмы вызвано объективной потребностью: расширить социальные и практические компоненты содержания образования.

Особенностью организации образовательной деятельности является ситуационный подход.

Игровая деятельность является ведущей деятельностью одаренного ребенка. В организованной образовательной деятельности она выступает в качестве основы для интеграции всех других видов деятельности ребенка дошкольного возраста.

Игровая деятельность представлена в образовательном процессе в разнообразных формах - это дидактические и сюжетно-дидактические, развивающие, подвижные игры, игры-путешествия, игровые проблемные ситуации, игры-инсценировки, игры-этюды и пр.

Культурные практики, ориентированы на проявление детьми самостоятельности и творчества в разных видах деятельности. В культурных практиках воспитателем создается атмосфера свободы выбора, творческого обмена и самовыражения, сотрудничества взрослого и детей. Организация культурных практик носит преимущественно подгрупповой характер.

- Совместная игра воспитателя и детей.
- Ситуации общения и накопления положительного социально-эмоционального опыта.
- Музыкально-театральная и литературная гостиная.
- Сенсорный и интеллектуальный тренинг.

Культурные практики рассматриваются нами в соответствии с подходом Н.А. Коротковой - это обычные для ребенка (привычные) способы самоопределения, саморазвития и самореализации, тесно связанные с содержанием его бытия и события с другими людьми».

Это также – апробация (постоянные и единичные пробы) новых способов и форм деятельности и поведения в целях удовлетворения разнообразных потребностей и интересов.

Культурные практики – разнообразные, основанные на текущих и перспективных интересах ребёнка виды самостоятельной деятельности, поведения и опыта, складывающегося с первых дней его жизни.

Построение вариативного развивающего образования, ориентированного на уровень развития, проявляющийся у ребенка в совместной деятельности со взрослым и более опытными сверстниками, но не актуализирующийся в его индивидуальной деятельности (далее - зона ближайшего развития каждого ребенка), обеспечивается через:

- создание условий для овладения культурными средствами деятельности;
- организацию видов деятельности, способствующих развитию мышления, речи, общения, воображения и детского творчества, личностного, физического и художественно-эстетического развития детей;
- поддержку спонтанной игры детей, ее обогащение, обеспечение игрового времени и пространства.

#### **Направленность содержания образовательных областей на развитие приоритетных видов детской деятельности**

| <b>Образовательная область</b>            | <b>Приоритетные виды детской деятельности</b>   |
|---|---|
| <b>Социально-коммуникативное развитие</b> | <b>Игровая деятельность</b> (сюжетно-ролевая, театрализованная, режиссерская, строительно-конструктивная, дидактическая, подвижная и другое);<br><b>Общение со взрослым</b> (ситуативно-деловое, внеситуативнопознавательное, внеситуативно-личностное) <b>и сверстниками</b> (ситуативно-деловое, внеситуативно-деловое);<br><b>Речевая</b> (слушание речи взрослого и сверстников активная диалогическая и монологическая речь);<br><b>Элементарная трудовая деятельность</b> (самообслуживание, хозяйственно-бытовой труд, труд в природе, ручной труд); |
| <b>Образовательная область</b>            | <b>Приоритетные виды детской деятельности</b>   |
|   | <b>Познавательно-исследовательская деятельность и экспериментирование;</b><br><b>Изобразительная деятельность</b> (рисование, лепка, аппликация);<br><b>Музыкальная</b> (слушание и понимание музыкальных произведений, пение, музыкально-ритмические движения, игра на детских музыкальных инструментах)   |

|  |   |
|--|---|
| <b>Познавательное развитие</b>             | <p><b>Познавательно-исследовательская деятельность и экспериментирование;</b><br/> <b>Общение со взрослым</b> (ситуативно-деловое, внеситуативно познавательное, внеситуативно-личностное) <b>и сверстниками</b> (ситуативно-деловое, внеситуативно-деловое);<br/> <b>Речевая</b> (слушание речи взрослого и сверстников активная диалогическая и монологическая речь);<br/> <b>Техническое конструирование</b> из разных материалов по образцу, условию и замыслу ребенка;<br/> <b>Игровая деятельность</b> (сюжетно-ролевая, театрализованная, режиссерская, строительно-конструктивная, дидактическая, подвижная и другое)</p> |
| <b>Речевое развитие</b>                    | <p><b>Общение со взрослым</b> (ситуативно-деловое, внеситуативно-познавательное, внеситуативно-личностное) <b>и сверстниками</b> (ситуативно-деловое, внеситуативно-деловое);<br/> <b>Речевая</b> (слушание речи взрослого и сверстников активная диалогическая и монологическая речь);<br/> <b>Познавательно-исследовательская деятельность и экспериментирование;</b><br/> <b>Игровая деятельность</b> (сюжетно-ролевая, театрализованная, режиссерская, строительно-конструктивная, дидактическая, подвижная и другое)</p>   |
| <b>Художественно-эстетическое развитие</b> | <p><b>Изобразительная деятельность</b> (рисование, лепка, аппликация);<br/> <b>Музыкальная</b> (слушание и понимание музыкальных произведений, пение, музыкально-ритмические движения, игра на детских музыкальных инструментах);<br/> <b>Творческое конструирование</b> из разных материалов по образцу, условию и замыслу ребенка;<br/> <b>Игровая деятельность</b> (сюжетно-ролевая, театрализованная, режиссерская, строительно-конструктивная, дидактическая, подвижная и другое)</p>  |
| <b>Физическое развитие</b>                 | <p><b>Двигательная</b> (основные виды движений, общеразвивающие и спортивные упражнения, подвижные и элементы спортивных игр и другое);<br/> <b>Игровая деятельность</b> (сюжетно-ролевая, театрализованная, режиссерская, строительно-конструктивная, дидактическая, подвижная и другое);<br/> <b>Познавательно-исследовательская деятельность и экспериментирование</b></p>   |

Совместная образовательная деятельность, осуществляемая в ходе режимных моментов - это деятельность, в которой решение образовательных задач по всем основным направлениям развития сопряжено с одновременным выполнением функций по присмотру и уходу за детьми.

#### Совместная образовательная деятельность в ходе режимных моментов

| <b>Направления развития</b> | <b>Режимные моменты</b> |
|-----------------------------|-------------------------|
|-----------------------------|-------------------------|

|  |   |
|--|---|
| <b>Социально-коммуникативное развитие</b>  | Ситуативные беседы при проведении режимных моментов, подчеркивание их пользы; развитие трудовых навыков через поручения и задания, навыки самообслуживания; помощь взрослым; участие детей в расстановке и уборке инвентаря и оборудования для занятий, в построении конструкций для подвижных игр и упражнений (из мягких блоков, спортивного оборудования); формирование навыков безопасного поведения при проведении режимных моментов |
| <b>Познавательное развитие</b>             | Проектирование и макетирование, познавательно-исследовательская деятельность  |
| <b>Речевое развитие</b>                    | Создание речевой развивающей среды; свободные диалоги с детьми в играх, наблюдениях, при восприятии картин, иллюстраций, мультфильмов; ситуативные разговоры с детьми; называние трудовых действий и гигиенических процедур, с детьми; называние трудовых действий и гигиенических процедур, поощрение речевой активности детей; обсуждение (пользы закаливания, занятий физической культурой, гигиенических процедур)                    |
| <b>Художественно-эстетическое развитие</b> | Использование музыки в повседневной жизни детей, в игре, в досуговой деятельности, на прогулке, в изобразительной деятельности, при проведении утренней гимнастики, привлечение внимания детей к разнообразным звукам в окружающем мире, к оформлению помещения, привлекательности оборудования, красоте и чистоте окружающих помещений, предметов, игрушек   |
| <b>Физическое развитие</b>                 | Комплексы закаливающих процедур (оздоровительные прогулки, мытье рук прохладной водой перед каждым приемом пищи, полоскание рта и горла после еды отварами трав, воздушные ванны, ходьба босиком по ребристым дорожкам до и после сна, контрастные ножные ванны), утренняя гимнастика, упражнения и подвижные игры во второй половине дня   |

Самостоятельная деятельность детей - свободная деятельность воспитанников в условиях созданной педагогами предметно-развивающей образовательной среды, обеспечивающей выбор каждым ребенком деятельности по интересам и позволяющая ему взаимодействовать со сверстниками или действовать индивидуально.

Данный вид деятельности осуществляется для закрепления полученных знаний, развития умений и навыков, самостоятельной активности ребенка, в целях развития и амплификации (обогащения) опыта воспитанников.

#### **Формы самостоятельной деятельности детей**

| <b>Направления развития</b>               | <b>Самостоятельная деятельность</b>   |
|---|---|
| <b>Социально коммуникативное развитие</b> | Индивидуальные игры, совместные игры, все виды самостоятельной деятельности, предполагающей общение со сверстниками   |
| <b>Познавательное развитие</b>            | Развивающие настольно-печатные игры, дидактические игры, игры на прогулке, автодидактические игры (развивающие пазлы, рамки-вкладыши, парные картинки) и т.п. |
| <b>Речевое развитие</b>                   | Самостоятельное чтение детьми коротких стихотворений, самостоятельные игры по мотивам художественных произведений, самостоятельная                            |
| <b>Направления развития</b>               | <b>Самостоятельная деятельность</b> в центре книги, драматизации, сюжетно-ролевые игры, рассматривание книг и картинок  |

|  |  |
|--|--|
| <b>Художественно эстетическое развитие</b> | Предоставление детям возможности самостоятельно рисовать, лепить, конструировать (преимущественно во второй половине дня), рассматривать репродукции картин, иллюстраций, музицировать (пение, танцы), играть на детских музыкальных инструментах (бубен, барабан, колокольчик и пр.), слушать музыку. |
| <b>Физическое развитие</b>                 | Самостоятельные подвижные игры, игры на свежем воздухе, спортивные игры и занятия (катание на санках, лыжах, велосипеде, самокатах)  |

Содержание АОП заключается в описании новых средств, методов, технологий с помощью которых взрослый может обеспечить нравственное и коммуникативное развитие ребенка в различных культурных практиках: игре, художественно-эстетической деятельности, исследовании, общении, чтении, изучении основ математики, грамоты и др.

Посредством данных культурных практик ребенок стихийно осваивают и приобретают собственный опыт общения и группового взаимодействия со взрослыми, сверстниками.

Культурные практики – это также стихийное и подчас обыденное освоение разного опыта общения и группового взаимодействия с взрослыми, сверстниками. Это – приобретение собственного нравственного, эмоционального опыта сопереживания, заботы, эмпатии, помощи и т.п. Здесь – начала «скрытого» воспитания и освоения фонового знания.

Культурные практики – понятие, объясняющее, как ребенок становится субъектом активного отношения, восприятия, выбора, пробы сил, принятия или непринятия чего – либо в своей жизни. Это понятие помогает объяснить, с помощью каких культурных механизмов ребенок выбирает то или иное действие и какое влияние на развитие имеет этот выбор.

#### **Виды и формы культурных практик, реализуемых в ДОО**

| <b>Культурные практики</b>                             | <b>Интегрированные виды деятельности</b>  | <b>Содержание</b>  |
|--|---|--|
| «Утренний круг»<br>(утренний сбор, -<br>вечерний сбор) | Игровая<br>Общение<br>Речевая и<br>Познавательная<br>исследовательская<br>экспериментирование | <b>Практикование детей в участии (соучастии) - открытый диалог с детьми.</b><br><b>«Утренний круг» (утренний сбор)</b> предполагает общее обсуждение событий (групповых, личных), описание переживаний, возможность поделиться желаниями, ожиданиями, новостями, получить новую информацию от других, спланировать свой день, вступить в «ценностный диалог». Основные задачи группового сбора: эмоциональный настрой на весь день, обеспечение межличностного и познавательного, делового культурного общения, развитие навыка ведения коммуникации, планирования групповой и собственной деятельности, согласования деятельности с другими, обеспечить каждому ребенку выбор наиболее значимых для него дел. |

| <b>Культурные практики</b> | <b>Интегрированные виды деятельности</b> | <b>Содержание</b>   |
|----------------------------|--|---|
|                            |  | В ходе группового сбора каждый получает возможность рассказать о событиях, описать свои переживания, поделиться своими новостями, желаниями, получить новую |

|  |   |  |
|--|---|--|
|  |   | <p>информацию от других (детей, взрослых).</p> <p>Культура участия предполагает, что у ребенка имеется опыт принятия на себя ответственности – внимание не только к своим собственным нуждам, но и к другим, к пониманию потребностей других, совместному поиску решений, ответственность за сделанный выбор. Педагог должен предоставить детям право принимать ответственные решения, создать для этого надлежащие условия. <b>Вечерний (итоговый сбор)</b> предполагает ежедневное подведение итогов дня, итогов реализации проекта, темы, результатов конкретных действий, их рефлексиию.</p> |
| <p>Социальные акции</p> <ul style="list-style-type: none"> <li>-</li> <li>-</li> <li>-</li> <li>-</li> </ul>                   | <p>Общение</p> <p>Речевая</p> <p>Познавательнo-исследовательская</p> <p>экспериментирование</p> <p>Музыкальная</p> <p>Изобразительная</p> <p>Двигательная</p> <p>Конструирование</p> <p>и</p> | <p>Социальные акции как социально значимое и личноcтно значимо, комплексное, событийное мероприятие, действие, могут проводиться в соответствии с тематическим планом, событием текущего месяца, для привлечения внимания всех участников образовательных отношений к проблеме, консолидации усилий и формирование положительных взаимоотношений между коллективом, воспитанниками и социальными институтами.</p>  |
| <p>Игротека (совместные игры воспитателя и детей сюжетно-ролевая, режиссерская, игдраматизация, строительноконструктивная)</p> | <p>Игровая</p> <p>Общение</p> <p>Речевая</p> <p>Познавательнo-исследовательская и экспериментирование</p>   | <p>направлена на обогащение содержания творческих игр, освоение детьми игровых умений, необходимых для организации самостоятельной игры</p>  |
| <p>Гостиная (литературная, музыкальная, литературно-музыкальная, театральная)</p>  | <p>Общение</p> <p>Речевая</p> <p>Музыкальная</p> <p>Игровая</p>   | <p>Форма организации художественно творческой деятельности детей, предполагающая организацию восприятия музыкальных и литературных произведений, творческую деятельность детей и свободное общение воспитателя и детей на литературном или музыкальном материале.</p>  |
| <p>Минутки общения</p>   | <p>Игровая</p> <p>Общение</p> <p>Речевая</p>  | <p>форма, направленная на формирование у дошкольников морально-нравственных представлений и приобретения опыта</p>   |

| Культурные практики | Интегрированные виды деятельности | Содержание |
|---------------------|-----------------------------------|------------|
|---------------------|-----------------------------------|------------|

|  |   |   |
|--|---|---|
|  |   | посредством решения проблемных ситуаций реально-практического условновербального и имитационно-игрового характера.  |
| Детский досуг                            | Игровая<br>Общение<br>Речевая<br>Музыкальная<br>Двигательная  | вид деятельности, целенаправленно организуемый взрослыми для игры, развлечения, отдыха.   |
| Соревнование                             | Двигательная<br>Игровая   | вид деятельности, целенаправленно организуемый взрослыми для спортивных и подвижных игр, развлечений, двигательной активности, спортивных состязаний и соревнований   |
| Библиотека                               | Познавательная-исследовательская и экспериментирование<br>Общение<br>Речевая  | создаёт условия для приобщения детей к художественной литературе, формирует потребность к чтению.   |
| Викторина                                | Общение<br>Речевая<br>Познавательная-исследовательская и экспериментирование<br>Игровая<br>Музыкальная                    | форма организации работы с детьми, заключающаяся в процессе угадывания правильных ответов на устные или письменные вопросы из разных областей знания.   |
| Творческая мастерская -                  | Изобразительная<br>Общение<br>Речевая<br>Игровая  | форма организации детей в процессе которой повышается творческая активность, способствующая развитию практических навыков   |
| Книгоиздательство                        | Общение<br>Речевая<br>Познавательная-исследовательская и экспериментирование<br>Игровая<br>Восприятие<br>Изобразительная  | форма организации работы с детьми, в процессе которой происходит подготовка, изготовление и демонстрация детьми книг по определенной теме в соответствующих видах детской деятельности и решение интегрированных задач соответствующих образовательных областей                   |
| Коллекционирование -<br>-<br>-<br>-<br>- | Общение<br>Речевая<br>Познавательная-исследовательская и экспериментирование<br>Игровая<br>Изобразительная<br>Музыкальная | форма организации работы с детьми, в процессе которого происходит целенаправленное собирательство, систематизированный подбор и классификация каких-либо однородных предметов, объединённых по определённым признакам и имеющих научную, историческую или художественную ценность |

|                     |                    |   |
|---------------------|--------------------|---|
| Музейная педагогика | Общение<br>Речевая | форма организации работы с детьми, в процессе которого происходит целенаправленное собирательство, систематизированный подбор и |
|---------------------|--------------------|---|

| <b>Культурные практики</b> | <b>Интегрированные виды деятельности</b>   | <b>Содержание</b>   |
|----------------------------|--|---|
|                            | Познавательно-исследовательская и экспериментирование<br>Игровая<br>Изобразительная<br>Музыкальная                                   | классификация каких-либо однородных предметов, объединённых по определённым признакам и имеющих научную, историческую или художественную ценность. Создаются разнообразные музеи  |
| Проект                     | Общение<br>Речевая<br>Познавательно-исследовательская и экспериментирование<br>Игровая<br>Музыкальная<br>Изобразительная<br>Трудовая | форма организации работы с детьми, в процессе которой предполагается решение какой-то проблемы, предусматривающей использование разнообразных методов, средств в соответствующих видах детской деятельности и решение интегрированных задач соответствующих образовательных областей  |
| Выставка                   | Изобразительная<br>Общение<br>Речевая<br>Игровая   | форма организации работы с детьми, в процессе которой происходит подготовка и публичная демонстрация детьми каких-либо продуктов (индивидуальных или совместных) их деятельности по определенной теме (рисунки, поделки)  |
| Путешествие                | Познавательно-исследовательская и экспериментирование<br>Общение<br>Речевая<br>Игровая<br>Двигательная<br>– и                        | форма организации работы с детьми, в процессе которой происходит передвижение пешком или на транспорте по какой-либо территории с целью получения информации познавательного характера, либо закрепления ранее изученного материала в ходе реализации видов детской деятельности и решения интегрированных задач соответствующих образовательных областей |



|                            |   |  |
|----------------------------|---|--|
| Квест-игра                 | Общение<br>Речевая<br>Музыкальная<br>Игровая<br><br>Познавательноисследовательская и экспериментирование<br>Музыкальная<br>Изобразительная<br>Конструирование<br>Трудовая | форма взаимодействия педагога и детей, которая способствует формированию умений решать определенные задачи на основе выбора вариантов через реализацию определенного сюжета, предполагает самостоятельный поиск участниками решения возникающих проблем, нацеливает их на поиск новых, творческих решений. Выполнение интеллектуальных заданий в рамках определенной темы требует от них четкого и быстрого принятия решений, достаточно высокого уровня стрессоустойчивости. Важно также обладать умением работать в коллективе, команде, видеть конечный результат работы команды. |
| <b>Культурные практики</b> | <b>Интегрированные виды деятельности</b>  | <b>Содержание</b>  |
| Ярмарка                    | Общение<br>Речевая<br>Музыкальная Игровая   | форма организации работы с детьми, в процессе которой происходит ознакомление их с популярной традицией устраивать в установленное время и в определенном месте торжища, куда съезжаются продавцы и покупатели товаров с целью купли-продажи   |
| Редакция газеты (журнала)  | Общение<br>Речевая<br>Познавательно-исследовательская и экспериментирование<br>Игровая<br>Изобразительная<br>и  | форма организации работы с детьми, основанная на взаимодействии педагога и воспитанников, в процессе которой происходит подготовка и выпуск периодического издания (газеты/журнала) согласно выбранной тематике, предполагающая реализацию интегрированных видов детской деятельности и решение интегрированных задач соответствующих образовательных областей   |
| «Веревоочный парк»         | Двигательная<br>Конструирование   | форма предполагает самостоятельный поиск ребенком решения возникающих проблем, нацеливает их на поиск новых, творческих решений, хорошее средство не для физического, интеллектуального развития, активизирует мыслительные процессы, логику, воображение  |

#### 2.4. Способы и направления поддержки детской инициативы

Для поддержки детской инициативы педагоги поощряют свободную самостоятельную деятельность детей, основанную на детских интересах и предпочтениях.

Для поддержки детской инициативы педагоги:

- 1) уделяют внимание развитию детского интереса к окружающему миру, поощряют желание ребёнка получать новые знания и умения, осуществлять деятельностные пробы в соответствии со своими интересами, задавать познавательные вопросы;
- 2) организуют ситуации, способствующие активизации личного опыта ребёнка в деятельности, побуждающие детей к применению знаний, умений при выборе способов деятельности;
- 3) расширяют и усложняют в соответствии с возможностями и особенностями развития детей область задач, которые ребёнок способен и желает решить самостоятельно, уделяют внимание таким задачам, которые способствуют активизации у ребёнка творчества, сообразительности, поиска новых подходов;
- 4) поощряют проявление детской инициативы в течение всего дня пребывания ребёнка в ДОО, используя приемы поддержки, одобрения, похвалы;
- 5) создают условия для развития произвольности в деятельности, используют игры и упражнения, направленные на тренировку волевых усилий, поддержку готовности и желания ребёнка преодолевать трудности, доводить деятельность до результата;
- 6) поощряют и поддерживают желание детей получить результат деятельности, обращают внимание на важность стремления к качественному результату, подсказывают ребёнку, проявляющему небрежность и равнодушие к результату, как можно довести дело до конца, какие приемы можно использовать, чтобы проверить качество своего результата;
- 7) внимательно наблюдают за процессом самостоятельной деятельности детей, в случае необходимости оказывают детям помощь, но стремятся к её дозированию. Если ребёнок испытывает сложности при решении уже знакомой ему задачи, когда изменилась обстановка или иные условия деятельности, то педагоги используют приемы наводящих вопросов, активизируют собственную активность и смекалку ребёнка, намекают, советуют вспомнить, как он действовал в аналогичном случае;
- 8) поддерживают у детей чувство гордости и радости от успешных самостоятельных действий, подчеркивают рост возможностей и достижений каждого ребёнка, побуждают к проявлению инициативы и творчества через использование приемов похвалы, одобрения, восхищения.

Особенности поддержки творчества, детской инициативы и самостоятельности с учетом возрастных особенностей детей:

- определение для детей все более сложных задач, активизируя их усилия, развивая произвольные умения и волю;
- постоянная поддержка желания преодолевать трудности;
- поощрение ребёнка за стремление к таким действиям;
- нацеливание на поиск новых, творческих решений возникших затруднений.

Для поддержки детской инициативы педагоги используют ряд **способов и приемов:**

- 1) Не сразу помогают ребёнку, если он испытывает затруднения решения задачи, а побуждают его к самостоятельному решению, подбадривают и поощряют попытки найти решение. В случае необходимости оказания помощи ребёнку, педагоги сначала стремятся к её минимизации: лучше дать совет, задать наводящие вопросы, активизировать имеющийся у ребёнка прошлый опыт.
- 2) У ребёнка всегда есть возможность самостоятельного решения поставленных задач. При этом педагоги помогают детям искать разные варианты решения одной задачи, поощряют активность детей в поиске, принимают любые предположения детей, связанные с решением задачи, поддерживают инициативу и творческие решения, а также обязательно акцентируют внимание детей на качестве результата, их достижениях, одобряют и хвалят за результат, вызывают у них чувство радости и гордости от успешных самостоятельных, инициативных действий.
- 3) Особое внимание педагоги уделяют общению с ребёнком в период проявления кризиса семи лет: характерные для ребёнка изменения в поведении и деятельности становятся поводом для смены стиля общения с ребёнком. Педагоги уважают его интересы, стремления, инициативы в познании, активно поддерживают стремление к самостоятельности.
- 4) Педагоги акцентируют внимание на освоении ребёнком универсальных умений организации своей деятельности и формировании у него основ целеполагания: поставить цель (или принять её от педагога), обдумать способы её достижения, осуществить свой замысел, оценить полученный результат с позиции цели. Задача развития данных умений ставится педагогами в разных видах

деятельности. При этом педагоги используют средства, помогающие детям планомерно и самостоятельно осуществлять свой замысел: опорные схемы, наглядные модели, пооперационные карты.

5) Для развития самостоятельности у детей, педагоги создают творческие ситуации в игровой, музыкальной, изобразительной деятельности и театрализации, в ручном труде, в которых активизируют желание детей самостоятельно определить замысел, способы и формы его воплощения.

6) Педагоги уделяют особое внимание обогащению РППС, обеспечивающей поддержку инициативности ребёнка. В пространстве группы постоянно появляются предметы, побуждающие детей к проявлению интеллектуальной активности (новые игры и материалы, детали незнакомых устройств, сломанные игрушки, нуждающиеся в починке, зашифрованные записи, посылки, письма-схемы, новые таинственные книги и прочее).

В развитии детской инициативы и самостоятельности педагоги соблюдают ряд общих требований:

- развивать активный интерес детей к окружающему миру, стремление к получению новых знаний и умений;
- создавать разнообразные условия и ситуации, побуждающие детей к активному применению знаний, умений, способов деятельности в личном опыте;
- постоянно расширять область задач, которые дети решают самостоятельно;
- постепенно выдвигать перед детьми более сложные задачи, требующие сообразительности, творчества, поиска новых подходов, поощрять детскую инициативу;
- тренировать волю детей, поддерживать желание преодолевать трудности, доводить начатое дело до конца;
- ориентировать дошкольников на получение хорошего результата;
- своевременно обратить особое внимание на детей, постоянно проявляющих небрежность, торопливость, равнодушие к результату, склонных не завершать работу;
- дозировать помощь детям. Если ситуация подобна той, в которой ребенок действовал раньше, но его сдерживает новизна обстановки, достаточно просто намекнуть, посоветовать вспомнить, как он действовал в аналогичном случае;
- поддерживать у детей чувство гордости и радости от успешных самостоятельных действий, подчеркивать рост возможностей и достижений каждого ребенка, побуждать к проявлению инициативы и творчества.

Инициативность является важной характеристикой воли.

#### ***Педагогами обеспечивается:***

- помощь детям в освоении соответствующих их возможностям игровым действиям, побуждение брать на себя игровые роли, организация сюжетных игр с несколькими детьми;
- поддержка интереса к окружающим людям (взрослым, детям), желание расширить круг общения;
- поддержка желания понять эмоциональные состояния людей, причины, вызвавшие эти состояния в естественно возникающих в группе ситуациях;
- поддержка стремления высказывать суждения по поводу своих интересов, предпочтений, вкусов; высказывать свое несогласие делать то, что он считает неправильным;
- поощрение готовности ребенка научить других тому, что умеет сам;
- поощрение переноса освоенных действий и навыков на другой материал, в другие условия;
- поощрение использования в игре предметов-заместителей.

#### ***Педагоги предоставляют возможность детям самостоятельно использовать нормы и правила поведения, овладевать социальными навыками:***

- предоставление возможности самостоятельно следить за своим внешним видом;
- поощрение проявления детьми элементарных навыков вежливости;
- предоставление возможности самостоятельно выбирать партнеров для общения и совместной деятельности;

- предоставление возможности самостоятельно регулировать отношения со сверстниками в разных сферах детской деятельности (разрешение конфликтов, умение договариваться, соблюдать очередность и пр.);
- предоставление возможности проявлять социальные навыки в разных видах деятельности.

***Педагоги предоставляют возможность для творческого самовыражения:***

- поощрение импровизации в играх (придумывание сюжетов, введение оригинальных персонажей в традиционные игры, смену и совмещение ролей);
- предоставление возможности выражать свое отношение к миру, дружбе, всему живому через гуманные действия, рисунки, поделки, участие в миролюбивых акциях;
- поддержка активного характера поиска и использования детьми информации;
- поощрение общения друг с другом (рассказы друг друга о том, что узнали от взрослых, от других детей, что наблюдали в жизни, видели в телепередачах и пр.);
- поощрение самостоятельно организованной изобразительной, музыкальной, театрализованной и конструктивной деятельности детей;
- предоставление детям возможности и права самостоятельно определять цели, средства, технику и результаты творческой деятельности (продуктивной, музыкальной, театрализованной), исходя из их собственных позиций, предпочтений.

***Педагоги поощряют творческую инициативу детей:***

- поддержка стремления проводить свободное время за разнообразной творческой деятельностью;
- поощрение стремления к свободному выбору сюжета и изобразительных средств;
- поощрение стремления детей изготавливать недостающие атрибуты и материалы для игр, используя имеющийся художественно-продуктивный опыт;
- поощрение стремления экспонировать работы, использовать плоды своего творчества для украшения интерьера.

***Педагоги создают широкие возможности для творческого самовыражения детей в разных видах деятельности:***

- поощрение активности в экспериментировании с цветом, композицией, в освоении и использовании различных изобразительных материалов и техник;
- поощрение комбинирования известных и придумывания собственных приемов лепки;
- поощрение возникновения разнообразных игровых замыслов, комбинирование сюжетных эпизодов в новый оригинальный сюжет;
- поощрение детей в экспериментировании при конструировании по собственному замыслу и из различного материала (природного и бросового);

***Педагоги предоставляют возможность детям получать информацию из разнообразных источников:***

- поощрение обмена между детьми информацией творческого характера, поддержка обращения ребенка к собственному опыту, знаниям и умениям в разных видах творческой деятельности;
- поддержка стремления детей получать информацию о творческой жизни детского сада, города, страны (книги, альбомы, телепередачи, слайды, мероприятия и пр.) из разных источников;
- предоставление права сомневаться, обращаться за разъяснениями к взрослому и другим детям.

Проектная деятельность с детьми – признается одним из эффективных средств развития познавательной инициативы.

Основными средствами поддержки детской инициативы и развития самостоятельности детей являются:

- создание развивающей предметно-пространственной среды;
- опора на виды деятельности в которых ребенок может быть максимально самостоятельным;
- этнокультурные особенности.

## **2.5. Особенности взаимодействия педагогического коллектива с семьями обучающихся**

Взаимодействие педагогических работников ДОО с родителями (законным представителям) направлено на повышение педагогической культуры родителей (законных представителей). Задача педагогических работников - активизировать роль родителей (законных представителей) в воспитании и обучении ребенка, выработать единое и адекватное понимание проблем ребенка.

Согласно п. 39.3 ФАОП ДО основной целью работы с родителями (законными представителями) является обеспечение взаимодействия с семьей, вовлечение родителей (законных представителей) в образовательный процесс для формирования у них компетентной педагогической позиции по отношению к собственному ребенку.

Реализация цели обеспечивает решение следующих задач:

- выработка у педагогических работников уважительного отношения к традициям семейного воспитания обучающихся и признания приоритетности родительского права в вопросах воспитания ребенка;
- вовлечение родителей (законных представителей) в воспитательно-образовательный процесс;
- внедрение эффективных технологий сотрудничества с родителями (законным представителям), активизация их участия в жизни детского сада.
- создание активной информационно-развивающей среды, обеспечивающей единые подходы к развитию личности в семье и детском коллективе;
- повышение родительской компетентности в вопросах воспитания и обучения обучающихся.

Построение взаимодействия с родителями (законными представителями) придерживается следующих принципов:

- 1) приоритет семьи в воспитании, обучении и развитии ребёнка: в соответствии с Законом об образовании у родителей (законных представителей) обучающихся не только есть преимущественное право на обучение и воспитание детей, но именно они обязаны заложить основы физического, нравственного и интеллектуального развития личности ребёнка;
- 2) открытость: для родителей (законных представителей) доступна актуальная информация об особенностях пребывания ребёнка в группе; каждому из родителей (законных представителей) предоставлен свободный доступ в ДОО; между педагогами и родителями (законными представителями) обеспечен обмен информацией об особенностях развития ребёнка в ДОО и семье;
- 3) взаимное доверие, уважение и доброжелательность во взаимоотношениях педагогов и родителей (законных представителей): при взаимодействии педагоги придерживаются этики и культурных правил общения, проявляют позитивный настрой на общение и сотрудничество с родителями (законными представителями); этично и разумно используют полученную информацию как со стороны педагогов, так и со стороны родителей (законных представителей) в интересах детей;
- 4) индивидуально-дифференцированный подход к каждой семье: при взаимодействии учитываются особенности семейного воспитания, потребности родителей (законных представителей) в отношении образования ребёнка, отношение к педагогу и ДОО, проводимым мероприятиям; обеспечена возможность включения родителей (законных представителей) в совместное решение образовательных задач;
- 5) возрастные сообразность: при планировании и осуществлении взаимодействия учитываются особенности и характер отношений ребёнка с родителями (законными представителями), прежде всего, с матерью (преимущественно для детей младенческого и раннего возраста), обусловленные возрастными особенностями развития детей.

**Взаимодействие семьи и ДОО включает следующие направления:**

- аналитическое - изучение семьи, выяснение образовательных потребностей ребёнка с ТНР и предпочтений родителей (законных представителей) для согласования воспитательных воздействий на ребенка;
- коммуникативно-деятельностное - направлено на повышение педагогической культуры родителей (законных представителей); вовлечение родителей (законных представителей) в воспитательно-образовательный процесс; создание активной развивающей среды, обеспечивающей единые подходы к развитию личности в семье и детском коллективе.
- информационное - пропаганда и популяризация опыта деятельности Организации; создание открытого информационного пространства (сайт Организации, форум, группы в социальных сетях).

**Планируемый результат** работы ДОО с родителями (законными представителями): -организация преемственности в работе ДОО и семьи по вопросам оздоровления, досуга, обучения и воспитания; -повышения уровня родительской компетентности; -гармонизация семейных детско-родительских отношений.

| Аналитическое  | Коммуникативно-деятельностное   | Информационное   |
|--|---|--|
| <ul style="list-style-type: none"> <li>• социологические срезы;</li> <li>• тестирование; анкетирование;</li> <li>• опрос родителей, для выявления области специальных знаний и умений родителей и их желания участвовать в жизни группы, ДОО;</li> <li>• создание банка данных по семьям воспитанников;</li> <li>• телефон доверия;</li> </ul> | <ul style="list-style-type: none"> <li>• групповые родительские собрания;</li> <li>• участие в проектной деятельности;</li> <li>• семинары – практикумы;</li> <li>• тренинги и ролевые игры;</li> <li>• консультации;</li> <li>• педагогические гостиные;</li> <li>• досуговые формы - совместные праздники и вечера,</li> <li>• семейные спортивные мероприятия, тематические досуги, знакомство с семейными традициями;</li> <li>• акции;</li> <li>• экскурсии</li> <li>• игровые семейные конкурсы, викторины</li> </ul> | <ul style="list-style-type: none"> <li>• входное информирование родителей об основных характеристиках деятельности ДОО, указанных в Порядке приема на обучение (устав ДОО, лицензия, реализуемые образовательные программы, содержание основных ЛНА и др.), информирование о режиме/распорядке дня, запланированных праздниках с участием детей и других плановых мероприятиях;</li> <li>• педсоветы с участием родителей;</li> <li>• обмен информацией с родителями о развитии и образовании ребенка, что является основой позитивного взаимодействия, установления открытых и доверительных отношений (описаны способы обмена информацией);</li> <li>• различные способы обмена информацией с родителями, в т. ч. онлайн- и офлайн-способы; разные типы информационных коммуникаций по целям: развивающее информирование (напр., советы педагога), мотивирующее информирование (вовлечение родителей в образовательную деятельность);</li> <li>• комплексная система информационного взаимодействия с родителями, которая предусматривает разные виды информации и разные способы, и время для ее получения заинтересованными сторонами в зависимости от целей и задач.</li> <li>• родителям доступна в любое время основная информация о реализуемой образовательной деятельности в ДОО (размещена в открытом доступе на сайте ДОО);</li> <li>• родители регулярно информируются о результатах педагогических наблюдений;</li> <li>• родители регулярно получают необходимую информацию в электронном виде (вацап, форум, чат, мессенджеры и пр.), с которой могут ознакомиться в удобное время;</li> <li>• для информирования родителей используются различные неэлектронные формы: неформальное общение, тематические выставки, развивающие семинары, проекты и пр.;</li> </ul> |

- родителям доступны видеозаписи, иллюстрирующие деятельность ребенка (короткие видео либо полная запись дня);
- родителям доступны регулярные индивидуальные беседы с педагогом на тему развития ребенка с учетом его индивидуальных особенностей с опорой на данные педагогических наблюдений и педагогической диагностики;
- предусмотрены способы экстренного информирования родителей о чрезвычайных ситуациях с ребенком (у педагога и сотрудников ДОО имеются контакты семьи воспитанников и средства оперативной связи с ними);
- родительской общественности предоставлена возможность знакомиться с отчетами ДОО, участвовать в работе различных ее органов (Совет родителей, общее родительское собрания и пр.);
- родительской общественности предоставлена возможность получать полную информацию о результатах внутренней и внешней оценки качества образовательной деятельности в ДОО;
- родительской общественности предоставлена возможность получать информацию о различных аспектах образовательной деятельности на стадии их разработки;
- информационные стенды для родителей;
- памятки и информационные письма для родителей;
- рекламные буклеты, листовки, плакаты по творческому взаимодействию взрослых и детей;
- подгрупповые и индивидуальные консультации;
- интернет. Сайт ДОО;
- семинары;
- практические семинары по лего-конструированию и использованию ИКТ;
- открытые занятия;
- презентация достижений;
- предоставление родителям письменную информацию, призванной направлять их участие в образовательном процессе;
- обеспечение ресурсами, которые родители могут использовать для того, чтобы расширить и дополнить

|  |  |  |
|--|--|--|
|  |  | <p>образовательную деятельность, проводимую в группе детского сада;</p> <ul style="list-style-type: none"> <li>• доступные ресурсы (информационные, литературные, аудио- и видеоматериалы), которые они могут использовать для расширения собственных знаний о развитии ребенка и осведомленного участия в нем;</li> <li>• материалы и ресурсы, предоставляемые семьям по вопросам воспитания, образования и ухода за детьми, содержат не только классические труды, но и новейшие отечественные и международные наработки, исследования в области образования, инклюзии, всестороннего развития ребенка;</li> <li>• организация интерактивных семинаров, моделирование решения проблем/задач, мастер-классов и др;</li> <li>• общение с родителями для того, чтобы узнать, какие цели родители ставят для своих детей;</li> <li>• наглядная психолого-педагогическая пропаганда;</li> <li>• педагогические беседы с родителями (законными представителями);</li> <li>• дни (недели) открытых дверей;</li> <li>• открытые просмотры занятий и других видов деятельности детей;</li> <li>• информационные проспекты, стенды, ширмы,</li> <li>• папки-передвижки для родителей (законных представителей),</li> <li>• педагогические библиотеки для родителей (законных представителей);</li> <li>• медиа репортажи и интервью;</li> <li>• фотографии, выставки детских работ, совместных работ родителей (законных представителей) и детей;</li> <li>• наглядная информация (стенды, папкипередвижки, семейные и групповые фотоальбомы, фоторепортажи «Из жизни группы», «Копилка добрых дел», «Мы благодарим»);</li> <li>• просмотр тематических видеофильмов;</li> <li>• совместная разработка учебных пособий и дидактических игр;</li> </ul> |
|--|--|--|

### **Привлечение родителей к образовательной деятельности**

#### *Выявление интересов родителей*

Педагогический коллектив привлекают родителей (законных представителей) стать участниками реализации АОП.



Осмысленное вовлечение семей в образовательный процесс требует времени, планирования, а также знания их интересов и ограничений. Одним из средств выявления приемлемых форм участия родителей в образовательном процессе является опросный лист с предварительным перечнем возможных вариантов участия. Этот лист предлагается на одном из первых собраний, с необходимыми объяснениями («Анкета выявления интересов родителей»).

Изучение интересов родителей позволяет проинформировать их о возможных способах участия в образовательном процессе и наметить формы их участия с учетом личных склонностей, умений и способностей.

## **2.6. Программа коррекционно-развивающей работы (далее – ПКРР)**

Согласно п.43.3 ФАОП ДО ПКРР с детьми ТНР предусматривает:

- проведение индивидуальной и подгрупповой логопедической работы, обеспечивающей удовлетворение особых образовательных потребностей, обучающихся с ТНР с целью преодоления неречевых и речевых расстройств;
- достижение уровня речевого развития, оптимального для ребёнка, и обеспечивающего возможность использования освоенных умений и навыков в разных видах детской деятельности и в различных коммуникативных ситуациях;
- обеспечение коррекционной направленности при реализации содержания образовательных областей и воспитательных мероприятий;
- психолого-педагогическое сопровождение семьи (законных представителей) с целью ее активного включения в коррекционно-развивающую работу с детьми; организацию партнерских отношений с родителями (законным представителям).

Коррекционно-развивающая работа всех педагогических работников дошкольной образовательной организации включает (ФАОП ДО п.43.4):

- системное и разностороннее развитие речи и коррекцию речевых расстройств (с учетом уровня речевого развития, механизма, структуры речевого дефекта у обучающихся с ТНР);
- социально-коммуникативное развитие;
- развитие и коррекцию сенсорных, моторных, психических функций у обучающихся с ТНР;
- познавательное развитие,
- развитие высших психических функций;
- коррекцию нарушений развития личности, эмоционально - волевой сферы с целью максимальной социальной адаптации ребёнка с ТНР;
- различные формы просветительской деятельности (консультации, собрания, лекции, беседы, использование информационных средств), направленные на разъяснение участникам образовательных отношений, в том числе родителей (законных представителей), вопросов, связанных с особенностями образования обучающихся с ТНР.

ПКРР предусматривает вариативные формы специального сопровождения обучающихся с ТНР. Варьироваться могут степень участия специалистов сопровождения, а также организационные формы работы, что способствует реализации и развитию потенциальных возможностей, обучающихся с ТНР и удовлетворению их особых образовательных потребностей.

Результаты освоения ПКРР определяются состоянием компонентов языковой системы и уровнем речевого развития (I уровень; II уровень; III уровень, IV уровень, Фонетикофонематическое недоразвитие речи (ФФН), механизмом и видом речевой патологии (анартрия, дизартрия, алалия, афазия, ринолалия, заикание), структурой речевого дефекта обучающихся с ТНР, наличием либо отсутствием предпосылок для появления вторичных речевых нарушений и их системных последствий (дисграфия, дислексия, дискалькулия в школьном возрасте).

Общими ориентирами в достижении результатов ПКРР являются:

- сформированность фонетического компонента языковой способности в соответствии с онтогенетическими закономерностями его становления;
- совершенствование лексического, морфологического (включая словообразовательный), синтаксического, семантического компонентов языковой способности;
- овладение арсеналом языковых единиц различных уровней, усвоение правил их использования в речевой деятельности;

- сформированность предпосылок метаязыковой деятельности, обеспечивающих выбор определенных языковых единиц и построение их по определенным правилам; сформированность социально-коммуникативных навыков;
- сформированность психофизиологического, психологического и языкового уровней, обеспечивающих в будущем овладение чтением и письмом.

Специальные условия для получения образования детьми с ТНР:

- создание предметно-пространственной развивающей образовательной среды, учитывающей особенности обучающихся с ТНР;
- использование специальных дидактических пособий, технологий, методики других средств обучения (в том числе инновационных и информационных), разрабатываемых ДОО;
- реализация комплексного взаимодействия, творческого и профессионального потенциала специалистов образовательных организаций при реализации АОП;
- проведение групповых коррекционных занятий с учителем-логопедом (2 раза в неделю в первый период с 15 октября по 15 мая) и педагогом-психологом;
- проведение индивидуальных коррекционных занятий с учителем-логопедом (2-3 раза в неделю в первый период с 15 октября по 15 мая) и педагогом-психологом;
- обеспечение эффективного планирования и реализации в организации образовательной деятельности, самостоятельной деятельности обучающихся с ТНР, режимных моментов с использованием вариативных форм работы, обусловленных учетом структуры дефекта обучающихся с ТНР.

### **Мониторинг динамики развития обучающихся, динамики их образовательных достижений**

Коррекционно-развивающая работа с детьми с ТНР основывается на результатах комплексного всестороннего обследования каждого ребенка. Обследование строится с учетом следующих принципов:

*Принцип комплексного изучения ребенка с тяжелыми нарушениями речи, позволяющий обеспечить всестороннюю оценку особенностей его развития.* Реализация данного принципа осуществляется в трех направлениях:

- анализ первичных данных, содержащих информацию об условиях воспитания ребенка, особенностях раннего речевого и психического развития ребенка; изучение медицинской документации, отражающей данные о неврологическом статусе таких обучающихся, их соматическом и психическом развитии, состоянии слуховой функции, получаемом лечении и его эффективности;
- психолого-педагогическое изучение обучающихся, оценивающее соответствие его интеллектуальных, эмоциональных, деятельностных и других возможностей показателям и нормативам возраста, требованиям образовательной программы;
- специально организованное логопедическое обследование обучающихся, предусматривающее определение состояния всех компонентов языковой системы в условиях спонтанной и организованной коммуникации.

*Принцип учета возрастных особенностей обучающихся,* ориентирующий на подбор и использование в процессе обследования таких методов, приемов, форм работы и лексического материала, которые соответствуют разным возрастным возможностям обучающихся.

*Принцип динамического изучения обучающихся,* позволяющий оценивать не отдельные, разрозненные патологические проявления, а общие тенденции нарушения речезыкового развития и компенсаторные возможности обучающихся.

*Принцип качественного системного анализа результатов изучения ребенка,* позволяющий отграничить физиологически обоснованные несовершенства речи, выявить характер речевых нарушений у обучающихся разных возрастных и этиопатогенетических групп и, соответственно с этим, определить адекватные пути и направления коррекционно-развивающей работы для устранения недостатков речевого развития обучающихся дошкольного возраста.

### **Содержание дифференциальной диагностики речевых и неречевых функций, обучающихся с ТНР.**

Проведению дифференциальной диагностики предшествует с предварительный сбор и анализ совокупных данных о развитии ребенка. С целью уточнения сведений о характере доречевого, раннего речевого (в условиях овладения родной речью), психического и физического развития проводится предварительная беседа с родителями (законным представителям) ребенка.

При непосредственном контакте педагогических работников ДОО с ребенком обследование начинается с ознакомительной беседы, целью которой является не только установление положительного эмоционального контакта, но и определение степени его готовности к участию в речевой коммуникации, умения адекватно воспринимать вопросы, давать на них ответы (однословные или развернутые), выполнять устные инструкции, осуществлять деятельность в соответствии с возрастными и программными требованиями.

Содержание полной программы логопедического обследования ребенка состоит из следующих направлений:

- обследование произносительной стороны речи;
- обследование фонетических и фонематических процессов;
- обследование грамматического строя языка;
- обследование лексического строя;
- обследование связной речи.

Комплексное обследование осуществляется учителем-логопедом и педагогом-психологом на основании согласия родителей на осуществление образовательной деятельности по АОП.

Диагностика осуществляется 3 раза в год учителем-логопедом на основании речевых карт / Нищева Н. В. Речевая карта ребенка с общим недоразвитием речи с 4 до 7 лет – СПб., ДЕТСТВОПРЕСС, 2023, педагогом-психологом на основании экспресс-диагностики /Н. Н. Павлова, Л. Г. Руденко.

В зависимости от возраста ребёнка и состояния его базовых коммуникативно-речевых навыков, педагоги применяют несколько дифференцированных схем обследования речезыковых возможностей, обучающихся с ТНР:

- первая схема - для обследования обучающихся, не владеющих фразовой речью; - вторая схема - для обследования обучающихся с начатками общеупотребительной речи;
- третья схема - для обследования обучающихся с развернутой фразовой речью при наличии выраженных проявлений недоразвития лексико-грамматического и фонетико-фонематического компонентов языка;
- четвертая схема - для обследования обучающихся с развернутой фразовой речью и с нерезко выраженными остаточными проявлениями лексико-грамматического и фонетико-фонематического недоразвития речи.

## **2.7. Иные характеристики содержания АОП**

**Обучение обучающихся с ТНР, не владеющих фразовой речью (первым уровнем речевого развития)**, предусматривает развитие понимания речи и развитие активной подражательной речевой деятельности. В рамках первого направления работы учить по инструкции узнавать и показывать предметы, действия, признаки, понимать обобщающее значение слова, дифференцированно воспринимать вопросы "кто?", "куда?", "откуда?", понимать обращение к одному и нескольким лицам, грамматические категории числа существительных, глаголов, угадывать предметы по их описанию, определять элементарные причинно-следственные связи.

В рамках второго направления работы происходит развитие активной подражательной речевой деятельности (в любом фонетическом оформлении называть родителей (законных представителей), близких родственников, подражать крикам животных и птиц, звукам окружающего мира, музыкальным инструментам; отдавать приказы - на, иди. Составлять первые предложения из аморфных слов-корней, преобразовывать глаголы повелительного наклонения в глаголы настоящего времени единственного числа, составлять предложения по модели: кто? что делает? Кто? Что делает? Что? (например, Тата (мама, папа) спит; Тата, мой ушки, ноги. Тата моет уши, ноги.).

Одновременно проводятся упражнения по развитию памяти, внимания, логического мышления (запоминание 2-4 предметов, угадывание убранный или добавленного предмета, запоминание и подбор картинок 2-3-4 частей).

По результатам коррекционной работы на этом этапе формирования речевого развития обучающиеся учатся соотносить предметы и действия с их словесным обозначением, понимать обобщающее значение слов. Активный и пассивный словарь должен состоять из названий

предметов, которые ребенок часто видит; действий, которые совершает сам или окружающие, некоторых своих состояний (холодно, тепло).

У обучающихся появляется потребность общаться с помощью элементарных двухтрехсловных предложений. Словесная деятельность может проявляться в любых речезвуковых выражениях без коррекции их фонетического оформления.

На протяжении всего времени обучения коррекционно-развивающая работа предусматривает побуждение ребенка к выполнению заданий, направленных на развитие процессов восприятия (зрительного, пространственного, тактильного и проч.), внимания, памяти, мыслительных операций, оптико-пространственных ориентировок.

В содержание коррекционно-развивающей работы включаются развитие и совершенствование моторно-двигательных навыков, профилактика нарушений эмоционально волевой сферы.

**Обучение обучающихся с начатками фразовой речи (со вторым уровнем речевого развития)** предполагает несколько направлений:

1) развитие понимания речи, включающее формирование умения вслушиваться в обращенную речь, выделять названия предметов, действий и некоторых признаков; формирование понимание обобщающего значения слов; подготовка к восприятию диалогической и монологической речи;

2) активизация речевой деятельности и развитие лексико-грамматических средств языка. Обучение называнию 1-3-сложных слов (кот, муха, молоко), учить первоначальным навыкам словоизменения, затем - словообразования (число существительных, наклонение и число глаголов, притяжательные местоимения "мой - моя" существительные с уменьшительно-ласкательными суффиксами типа "домик, шубка", категории падежа существительных);

3) развитие самостоятельной фразовой речи - усвоение моделей простых предложений: существительное плюс согласованный глагол в повелительном наклонении, существительное плюс согласованный глагол в изъявительном наклонении единственного числа настоящего времени, существительное плюс согласованный глагол в изъявительном наклонении единственного числа настоящего времени плюс существительное в косвенном падеже (типа "Вова, спи", "Толя спит", "Оля пьет сок"); усвоение простых предлогов - на, под, в, из. Объединение простых предложений в короткие рассказы. Закрепление навыков составления предложений по демонстрации действия с опорой на вопросы. Заучивание коротких двустиший и потешек. Допускается любое доступное ребенку фонетическое оформление самостоятельных высказываний, с фиксацией его внимания на правильности звучания грамматически значимых элементов (окончаний, суффиксов);

4) развитие произносительной стороны речи - учить различать речевые и неречевые звуки, определять источник, силу и направленность звука. Уточнять правильность произношения звуков, имеющих у ребенка. Автоматизировать поставленные звуки на уровне слогов слов предложений, формировать правильную звукослоговую структуру слова. Учить различать и четко воспроизводить слоговые сочетания из сохраненных звуков с разным ударением, силой голоса и интонацией. Воспроизводить слоги со стечением согласных. Работа над слоговой структурой слов завершается усвоением ритмико-слогового рисунка двухсложных и трехсложных слов. Допустимы нарушения звукопроизношения.

Коррекционно-развивающая работа с детьми включает в себя направления, связанные с развитием и гармонизацией личности ребенка с ТНР, формированием морально-нравственных, волевых, эстетических и гуманистических качеств. Системный подход к преодолению речевого нарушения предусматривает комплексную коррекционно-развивающую работу, объединяющую аспекты речезыковой работы с целенаправленным формированием психофизиологических возможностей ребенка с ТНР, а именно, процессов внимания, памяти, восприятия, мышления, моторно-двигательных и оптико-пространственных функций соответственно возрастным ориентирам и персонифицированным возможностям обучающихся с ТНР.

К концу данного этапа обучения предполагается, что ребёнок с ТНР овладел простой фразой, согласовывает основные члены предложения, понимает и использует простые предлоги, некоторые категории падежа, числа, времени и рода, понимает некоторые грамматические форм слов, несложные рассказы, короткие сказки.

**Обучение обучающихся с развернутой фразовой речью с элементами лексикограмматического недоразвития (третьим уровнем речевого развития)** предусматривает:

1. Совершенствование понимания речи (умение вслушиваться в обращенную речь, дифференцированно воспринимать названия предметов, действий признаков; понимание более тонких значений обобщающих слов в целях готовности к овладению монологической и диалогической речью).
2. Развитие умения дифференцировать на слух оппозиционные звуки речи: свистящие - шипящие, звонкие - глухие, твердые - мягкие, сонорные.
3. Закрепление навыков звукового анализа и синтеза (анализ и синтез простого слога без стечения согласных, выделение начального гласного или согласного звука в слове, анализ и синтез слогов со стечением согласных, выделение конечного согласного или гласного звука в слове, деление слова на слоги, анализ и синтез 2-3-сложных слов).
4. Обучение элементам грамоты. Знакомство с буквами, соответствующими правильно произносимым звукам. Обучение элементам звукобуквенного анализа и синтеза при работе со схемами слога и слова. Чтение и печатание отдельных слогов, слов и коротких предложений. Подготовка к овладению элементарными навыками письма и чтения включает в себя закрепление понятий "звук", "слог", "слово", "предложение", "рассказ"; анализ и синтез звуко-слоговых и звукобуквенных структур.
5. Развитие лексико-грамматических средств языка. Этот раздел включает не только увеличение количественных, но прежде всего качественных показателей: расширение значений слов; формирование семантической структуры слова; введение новых слов и словосочетаний в самостоятельную речь существительных с уменьшительным и увеличительным значением (бусинка, голосок - голосище); с противоположным значением (грубость - вежливость; жадность - щедрость). Умение объяснять переносное значение слов (золотые руки, острый язык, долг платежом красен, бить баклуши). Подбирать существительные к прилагательным (острый -нож, соус, бритва, приправа; темный (ая) - платок, ночь, пальто; образовывать от названий действия названия предметов (блестеть - блеск, трещать - треск, шуметь -шум; объяснять логические связи (Оля провожала Таню -кто приехал?), подбирать синонимы (смелый - храбрый).
6. Закрепление произношения многосложных слов с различными вариантами стечения согласных звуков. Употребление этих слов в самостоятельной речи: птичница, проволока, регулировщик регулирует уличное движение, экскаваторщик, экскаваторщик работает на экскаваторе.

**Обучение обучающихся с резко выраженными остаточными проявлениями лексико-грамматического и фонетико-фонематического недоразвития речи (четвертым уровнем речевого развития)** предусматривает следующие направления работы:

1. Совершенствование лексико-грамматических средств языка: расширение лексического запаса в процессе изучения новых слов и лексических групп (панцирь, скорлупа, бивни, музей, театр, выставка), активизация словообразовательных процессов (сложные слова: белоствольная береза, длинноволосая черноглазая девочка, прилагательные с различным значением соотнесенности: плетеная изгородь, соломенная крыша, марлевая повязка, приставочные глаголы с оттеночными значениями: выползть, вползть, подъехать - объехать), упражнение в подборе синонимов, антонимов (скупой - жадный, добрый - милосердный, неряшливый - неаккуратный, смешливый - веселый, веселый - грустный и проч.), объяснение слов и целых выражений с переносным значением (сгореть со стыда, широкая душа), преобразование названий профессий мужского рода в названия женского рода (портной - портниха, повар - повариха, скрипач - скрипачка), преобразование одной грамматической категории в другую (читать - читатель - читательница - читающий).
2. Развитие самостоятельной развернутой фразовой речи: закрепление навыка составления предложений, по опорным словам, расширение объема предложений путем введения однородных членов предложений.
3. Совершенствование связной речи: закрепление навыка рассказа, пересказа с элементами фантазийных и творческих сюжетов.
4. Совершенствование произносительной стороны речи: закрепление навыка четкого произношения и различения поставленных звуков, автоматизация их правильного произношения в многосложных словах и самостоятельных высказываниях, воспитание ритмико-интонационной и мелодической окраски речи.
5. Подготовка к овладению элементарными навыками письма и чтения: закрепление понятий "звук", "слог", "слово", "предложение"; осуществление анализа и синтеза обратных и прямых слогов

в односложных и двух, трех сложных словах; развивать оптико-пространственные и моторно-графические навыки.

На протяжении всего времени обучения коррекционно-развивающая работа предусматривает целенаправленную и системную реализацию общей стратегии коррекционного воздействия, направленную на преодоление и (или) компенсацию недостатков речезыкового, эмоционально-волевого, личностного, моторно-двигательного развития, несовершенства мыслительных, пространственно-ориентировочных, двигательных процессов, а также памяти, внимания и проч. Этот системный подход предусматривает обязательное профилактическое направление работы, ориентированное на предупреждение потенциально возможных, в том числе отсроченных, последствий и осложнений, обусловленных нарушением речезыкового развития ребенка с ТНР.

**Коррекционно-развивающее воздействие при фонетико-фонематическом недоразвитии** предполагает дифференцированные установки на результативность работы в зависимости от возрастных критериев.

*Для обучающихся старшей возрастной группы планируется:*

- научить их правильно артикулировать все звуки речи в различных позициях слова и формах речи, правильно дифференцировать звуки на слух и в речевом высказывании;
- различать понятия "звук", "слог", "слово", "предложение", оперируя ими на практическом уровне;
- определять последовательность слов в предложении, звуков и слогов в словах;
- находить в предложении слова с заданным звуком, определять место звука в слове;
- овладеть интонационными средствами выразительности речи, реализации этих средств в разных видах речевых высказываний.

*Для обучающихся подготовительной к школе группы предполагается обучить их:*

- правильно артикулировать и четко дифференцировать звуки речи;
- различать понятия "звук", "слог", "слово", "предложение", "твердые-мягкие звуки", "звонкие - глухие звуки", оперируя ими на практическом уровне;
- определять и называть последовательность слов в предложении, звуков и слогов в словах; -производить элементарный звуковой анализ и синтез;
- знать некоторые буквы и производить отдельные действия с ними (выкладывать некоторые слоги, слова).

**В результате коррекционно-развивающей работы:**

Обучающиеся старшего дошкольного возраста могут:

- пользоваться самостоятельной речью с соблюдением ее темпо-ритмической организации;
- грамотно формулировать простые предложения и распространять их;
- использовать в речи основные средства передачи ее содержания;
- соблюдать мелодико-интонационную структуру речи.
- Обучающиеся подготовительной к школе группы могут:
- овладеть разными формами самостоятельной контекстной речи (рассказ, пересказ);
- свободно пользоваться плавной речью различной сложности в разных ситуациях общения;
- адаптироваться к различным условиям общения;
- преодолевать индивидуальные коммуникативные затруднения.

В результате коррекционно-развивающего воздействия речь дошкольников должна максимально приблизиться к возрастным нормам. Это проявляется в умении адекватно формулировать вопросы и отвечать на вопросы окружающих, подробно и логично рассказывать о событиях реального мира, пересказывать близко к оригиналу художественные произведения, осуществлять творческое рассказывание. Обучающиеся адекватно понимают и употребляют различные части речи, простые и сложные предлоги, владеют навыками словообразования и словоизменения.

#### **Перспективный план коррекционно-развивающей работы**

| Месяц, неделя.                      | Лексическая тема. | Составляющие речевого развития |
|-------------------------------------|-------------------|--------------------------------|
| <b>Сентябрь (I период обучения)</b> |                   |                                |

|               |   |  |
|---------------|---|--|
| 1-2<br>неделя | Исследование индивидуального развития детей учителем-логопедом. Заполнение речевых карт, мониторинг развития детей воспитателями и педагогом – психологом.<br>Составление индивидуальных образовательных маршрутов. |  |
| 3 неделя      | Осень. Признаки осени. День дошкольного работника. Гласные звуки.   | <ul style="list-style-type: none"> <li>• Повторение понятия «Гласные звуки».</li> <li>• Повторение гласных букв.</li> <li>• Согласование прилагательных с суще. в роде и числе.</li> <li>• Составление рассказа по сюжетной картинке на осеннюю тематику.</li> <li>• Образование существительных в форме родительного падежа.</li> <li>• Синонимы</li> </ul> |
| 4 неделя      | Сад, огород. Овощи, фрукты.   | <ul style="list-style-type: none"> <li>• Выделение первого гласного звука/</li> <li>• Составление простых распространённых предложений по картинке.</li> <li>• Согласование числительных с существительными.</li> <li>• Употребление существительных в родительном падеже.</li> <li>• Развитие диалогической речи.</li> </ul>                                |

### Октябрь

|          |                                     |   |
|----------|-------------------------------------|---|
| 1 неделя | Домашние животные. Звук и буква «Т» | <ul style="list-style-type: none"> <li>• Понятие «Согласные звуки».</li> <li>• Простые предлоги.</li> <li>• Понятие «твёрдый», «мягкий» согласный.</li> <li>• Подбор существительных к прилагательным.</li> <li>• Составление рассказа по серии картин.</li> <li>• Совершенствование навыка задавания вопроса.</li> <li>• Дифференциация «Т-ТЬ».</li> </ul> |
| 2 неделя | Дикие животные.                     | <ul style="list-style-type: none"> <li>• Изменение слов с помощью, суффиксов.</li> <li>• Притяжательные прилагательные.</li> <li>• Звуковой анализ слова.</li> </ul>  |

|          |   |  |
|----------|---|--|
|          |   | □ Составление рассказа по картинке.  |
| 3 неделя | Животные жарких стран. Звук и буква «Д»     | <ul style="list-style-type: none"> <li>• Изменение слов с помощью суффиксов.</li> <li>• Притяжательные прилагательные.</li> <li>• Составление рассказа по картинке.</li> <li>• Понятие «Слог».</li> <li>• Дифференциация звуков «Д-ДЬ-Т-ТЬ».</li> </ul>                                |
| 4 неделя | Животные Крайнего Севера. Звук и буква «П». | <ul style="list-style-type: none"> <li>• Согласование существительных с числительными.</li> <li>• Развитие фонематических представлений.</li> <li>• Притяжательные прилагательные.</li> <li>• Определение места звука в слове.</li> <li>• Подбор слов на определённый звук.</li> </ul> |

### Ноябрь

|                                     |  |  |
|-------------------------------------|--|--|
| 1 неделя                            | Россия. Народы России. Быт.<br>Звук и буква «Б»          | <ul style="list-style-type: none"> <li>• Простые предлоги.</li> <li>• Составление рассказа по серии картинок.</li> <li>• Образование множественного числа.</li> <li>• Деление слов на слоги.</li> <li>• Составление рассказа – описания по предложенной схеме.</li> <li>• Дифференциация звуков «Б-П».</li> </ul>                                |
| 2 неделя                            | Поздняя осень. Звук и буква «М».                         | <ul style="list-style-type: none"> <li>• Употребление существительных с прологами.</li> <li>• Образование однокоренных слов.</li> <li>• Употребление существительных мужского и женского рода.</li> <li>• Образование существительных с уменьшительно-ласкательными суффиксами.</li> <li>• Слова с переносным значением.</li> </ul>              |
| 3 неделя                            | Мой дом. Мебель, посуда, комнаты.<br>Звук и буква «Н».   | <ul style="list-style-type: none"> <li>• Сложные предлоги.</li> <li>• Составление рассказа по картинке с описанием последующих событий.</li> <li>• Подбор слов на предложенный слог.</li> <li>• Согласование существительных с числительными в роде, числе, падеже.</li> <li>• Дифференциация «М-Н».</li> <li>• Приставочные глаголы.</li> </ul> |
| 4 неделя                            | Азбука этикета. Эмоции.                                  | <ul style="list-style-type: none"> <li>• Развитие связной речи в ходе беседы.</li> <li>• Расширение словаря, обозначающего эмоции.</li> <li>• Составление рассказа по серии картинок.</li> <li>• Словарь антонимов.</li> </ul>   |
| <b>Декабрь (II период обучения)</b> |  |  |
| 1 неделя                            | Зима. Признаки зимы. Зимние месяцы.<br>Звук и буква «К». | <ul style="list-style-type: none"> <li>• Звуковой анализ слов.</li> <li>• Рассказ по пиктограммам.</li> <li>• Паронимы.</li> <li>• Образование глаголов прошедшего времени.</li> <li>• Определение места звука в слове.</li> </ul>   |
| 2 неделя                            | Зимующие птицы. Звук и буква «Г».                        | <ul style="list-style-type: none"> <li>• Согласование прилагательных с существительными в роде и числе.</li> <li>• Образование притяжательных прилагательных.</li> <li>• Определение места звука в слове.</li> <li>• Выделение последнего звука в слове.</li> <li>• Дифференциация звуков «К, Г, Т, Д».</li> </ul>                               |
| 3 неделя                            | Дикие животные зимой. Звук и буква «Ф».                  | <ul style="list-style-type: none"> <li>• Сложные предлоги.</li> <li>• Дифференциация согласных звуков по твёрдости и мягкости.</li> <li>• Совершенствование грамматического строя речи.</li> </ul>   |



|                |   |  |
|----------------|---|--|
| 4 неделя       | Новый год в разных странах.                                     | <ul style="list-style-type: none"> <li>• Письмо для Деда Мороза.</li> <li>• Звуко-слоговой анализ слов.</li> <li>• Рассказ по пиктограммам.</li> <li>• Изменение основной части сказки.</li> <li>• Паронимы.</li> <li>• Образование глаголов прошедшего времени.</li> <li>• Сравнительная степень прилагательных.</li> </ul>                                       |
| <b>Январь</b>  |   |  |
| 1 неделя       | Каникулы  |  |
| 2 неделя       | Профессии. Звук и буква «В».                                    | <ul style="list-style-type: none"> <li>• Подбор слов с заданным количеством слогов.</li> <li>• Относительные прилагательные.</li> <li>• Дифференциация согласных звуков по звонкости и глухости.</li> <li>• Составление рассказа по сюжетной картинке.</li> <li>• Описание невидимого объекта.</li> </ul>  |
| 3 неделя       | Зимние виды спорта. Здоровый образ жизни.<br>Звук и буква «Х».  | <ul style="list-style-type: none"> <li>• Родительный падеж существительных.</li> <li>• Множественное число глаголов действия.</li> <li>• Антонимы – глаголы.</li> <li>• Дифференциация звуков по мягкости и твердости.</li> <li>• Составление рассказа по наблюдениям.</li> </ul>  |
| 4 неделя       | Знакомство с творчеством П. П. Бажова.<br>Звуки и буквы «С, З». | <ul style="list-style-type: none"> <li>• Согласование существительных с числительными.</li> <li>• Пересказ с опорой на картинку.</li> <li>• Закрепление умения отвечать на вопросы развёрнутым ответом.</li> <li>• Рассказ – фантазия.</li> </ul>  |
| <b>Февраль</b> |   |  |
| 1 неделя       | Родной язык.  | <ul style="list-style-type: none"> <li>• Повторение понятий «согласный звук», «гласный звук», «буква», «слог», «слово», «предложение».</li> <li>• Простые и сложные предлоги.</li> <li>• Четырёхсложные и пятисложные слова.</li> <li>• Дифференциация согласных звуков по твёрдости и мягкости.</li> <li>• Составление рассказа по сюжетным картинкам.</li> </ul> |
| 2 неделя       | Транспорт. Звук и буква «Ц».                                    | <ul style="list-style-type: none"> <li>• Подбор слов с заданным количеством слогов.</li> <li>• Относительные прилагательные.</li> <li>• Множественное число существительных.</li> <li>• Дифференциация свистящих звуков.</li> <li>• Работа с однокоренными словами.</li> </ul>   |

|                                   |  |  |
|-----------------------------------|--|--|
| 3 неделя                          | Россия. Наша Армия. Звуки и буквы «Ч; Щ».  | <ul style="list-style-type: none"> <li>• Совершенствование фонематического восприятия.</li> <li>• Образование глаголов с приставками.</li> <li>• Определение места звука в слове.</li> <li>• Коллективный рассказ по серии картинок.</li> <li>• Заучивание и выразительное чтение стихов.</li> </ul> |
| 4 неделя                          | Строительные инструменты<br>Звуки и буквы «Ш; Ж».  | <ul style="list-style-type: none"> <li>• Расширение глагольного словаря по теме.</li> <li>• Дифференциация звуков «С-Ш».</li> <li>• Звуковой анализ слов.</li> <li>• Определение места звука в слове.</li> <li>• Относительные прилагательные.</li> </ul>  |
| <b>Март (III период обучения)</b> |  |  |
| 1 неделя                          | Ранняя весна. Признаки весны.<br>Масленица. Международный женский день.<br>Звук и буква «Л». | <ul style="list-style-type: none"> <li>• Образование однокоренных слов.</li> <li>• Составление сравнительного рассказа о двух времён года.</li> <li>• Слова с переносным значением.</li> <li>• Разучивание стихов.</li> <li>• Дифференциация «Л-Ль».</li> </ul>                                      |
| 2 неделя                          | Комнатные растения.  | <ul style="list-style-type: none"> <li>• Согласование существительных с числительными в роде, числе, падеже.</li> <li>• Развитие связной речи по серии картинок.</li> <li>• Рассказ о семье.</li> </ul>  |
| 3 неделя                          | Музыкальные инструменты.<br>Звук и буква «Р».  | <ul style="list-style-type: none"> <li>• Простые и сложные предлоги.</li> <li>• Четырёхсложные и пятисложные слова.</li> <li>• Дифференциация согласных звуков по твёрдости и мягкости.</li> <li>• Составление сложноподчинённых предложений.</li> <li>• Местоимения: мой, моя, мои.</li> </ul>      |
| 4 неделя                          | Аквариумные и пресноводные рыбы.   | <ul style="list-style-type: none"> <li>• Подбор слов с заданным количеством слогов.</li> <li>• Дифференциация звуков «Р-Л».</li> <li>• Притяжательные прилагательные.</li> <li>• Составление рассказов по собственным рисункам.</li> </ul>   |
| <b>Апрель</b>                     |  |  |
| 1 неделя                          | Мир птиц. Перелётные птицы.<br>Животный мир морей и океанов.                                 | <ul style="list-style-type: none"> <li>• Родительный падеж существительных.</li> <li>• Согласование прилагательных с существительными.</li> <li>• Дифференциация согласных звуков.</li> </ul>  |
|                                   |  | <ul style="list-style-type: none"> <li>• Развитие фонематического восприятия через подбор слов на заданный звук.</li> <li>• Притяжательные прилагательные</li> <li>• Согласование числительных с существительными мужского и женского рода.</li> </ul>   |

|            |                               |   |
|------------|-------------------------------|---|
| 2 неделя   | Космос.                       | <ul style="list-style-type: none"> <li>• Согласование существительных с числительными.</li> <li>• Подбор слов с заданным количеством слогов.</li> <li>• Звуковой анализ слов.</li> <li>• Словообразование.</li> </ul>   |
| 3 неделя   | Животный мир морей и океанов. | <ul style="list-style-type: none"> <li>• Образование однокоренных слов.</li> <li>• Употребление сложных прологов.</li> <li>• Антонимы.</li> <li>• Подбор слов с заданным звуком.</li> <li>• Составление рассказа по рисункам.</li> </ul>  |
| 4 неделя   | Моя планета. День Земли.      | <ul style="list-style-type: none"> <li>• Родительный падеж существительных.</li> <li>• Согласование прилагательных с существительными.</li> <li>• Дифференциация согласных звуков.</li> <li>• Притяжательные прилагательные.</li> <li>• Согласование числительных с существительными мужского и женского рода.</li> </ul> |
| <b>Май</b> |                               |   |
| 1 неделя   | Поздняя весна. Насекомые.     | <ul style="list-style-type: none"> <li>• Изменение слов с помощью суффиксов.</li> <li>• Согласование прилагательных с существительными в роде и числе.</li> <li>• Составление рассказа по сюжетной картинке.</li> <li>• Синонимы.</li> </ul>  |
| 2 неделя   | Моя страна. День Победы.      | <ul style="list-style-type: none"> <li>• Множественное число глаголов действия.</li> <li>• Прошкое время глаголов.</li> <li>• Коллективное составление рассказа по картинке.</li> <li>• Рассказ стихов.</li> </ul>  |
| 3 неделя   | Урал. Мой город.              | <ul style="list-style-type: none"> <li>• Относительные прилагательные (уральский).</li> <li>• Звуковой анализ слов.</li> <li>• Дифференциация согласных звуков по звонкости и глухости.</li> <li>• Составление сравнительного рассказа.</li> <li>• Совершенствование диалогической речи.</li> </ul>                       |
| 4 неделя   | Растения и животные весной.   | <ul style="list-style-type: none"> <li>• Образование относительных прилагательных.</li> <li>• Употребление предлогов.</li> <li>• Образование и употребление глаголов с приставками.</li> <li>• Увеличительные суффиксы.</li> <li>• Составление рассказа по схеме.</li> </ul>  |

## 2.8. Рабочая программа воспитания (далее – РПВ)

Согласно п. 49 ФАОП ДО, работа по воспитанию, формированию и развитию личности обучающихся с ОВЗ (ТНР) в Организации предполагает преемственность по отношению к достижению воспитательных целей начального общего образования (далее - НОО).

РПВ основана на воплощении национального воспитательного идеала, который понимается как высшая цель образования, нравственное (идеальное) представление о человеке.

В основе процесса воспитания обучающихся в ДОО лежат конституционные и национальные ценности российского общества.

## ЦЕЛЕВОЙ РАЗДЕЛ РПВ

### Обязательная часть

Общая **цель** воспитания в ДОО - личностное развитие дошкольников с ОВЗ и создание условий для их позитивной социализации на основе базовых ценностей российского общества через:

- 1) формирование ценностного отношения к окружающему миру, другим людям, себе;
- 2) овладение первичными представлениями о базовых ценностях, а также выработанных обществом нормах и правилах поведения;
- 3) приобретение первичного опыта деятельности и поведения в соответствии с базовыми национальными ценностями, нормами и правилами, принятыми в обществе.

Цель РПВ, формируемая участниками образовательных отношений: *Создание условий для формирования у детей интереса к книгам, как к источнику, знаний, развлечений, а также как к способу расслабления, умиротворения.*

**Задачами** воспитания в ДОО являются:

- 1) содействие развитию личности, основанному на принятых в обществе представлениях о добре и зле, должном и недопустимом;
- 2) способствование становлению нравственности, основанной на духовных отечественных традициях, внутренней установке личности поступать согласно своей совести;
- 3) создание условия для развития и реализации личностного потенциала ребёнка, его готовности к творческому самовыражению и саморазвитию, самовоспитанию;
- 4) осуществление поддержки позитивной социализации ребёнка посредством проектирования и принятия уклада, воспитывающей среды, создания воспитывающих общностей. В РПВ выделены следующие направления воспитания:

| <b>ПАТРИОТИЧЕСКОЕ НАПРАВЛЕНИЕ ВОСПИТАНИЯ</b>  |  |
|---|--|
| ЦЕЛЬ  | ЦЕННОСТИ                                       |
| Содействовать формированию у ребёнка личностной позиции наследника традиций и культуры, защитника Отечества и творца (созидателя), ответственного за будущее своей страны.                | <b>Родина и природа</b>                        |
| <i>Формирование у детей ощущения причастности к великому наследию русского литературного искусства.</i>   |  |
| <b>ДУХОВНО-НРАВСТВЕННОЕ НАПРАВЛЕНИЕ ВОСПИТАНИЯ</b>  |  |
| ЦЕЛЬ  | ЦЕННОСТИ                                       |
| Формирование способности к духовному развитию, нравственному самосовершенствованию, индивидуально ответственному поведению.   | <b>Жизнь, милосердие, добро</b>                |
| <i>Формирование у детей умения различать плохие и хорошие поступки героев в книгах.</i>   |  |
| <b>СОЦИАЛЬНОЕ НАПРАВЛЕНИЕ ВОСПИТАНИЯ</b>  |  |
| ЦЕЛЬ  | ЦЕННОСТИ                                       |
| Формирование ценностного отношения детей к семье, другому человеку, развитие дружелюбия, умения находить общий язык с другими людьми.   | <b>Семья, дружба, человек и сотрудничество</b> |
| <i>Формирование умения детей сообща участвовать в деятельности по восприятию художественной литературы; умения делиться книгой со сверстником, рассматривать книгу в паре или тройке.</i> |  |
| <b>ПОЗНАВАТЕЛЬНОЕ НАПРАВЛЕНИЕ ВОСПИТАНИЯ</b>  |  |

| ЦЕЛЬ  | ЦЕННОСТИ                 |
|---|--------------------------|
| Формирование ценности познания.   | <b>Знание</b>            |
| <i>Формирование у детей привычки находить новые знания в книгах, формировать представления о видах книг, технике их изготовления, правилах их эксплуатации.</i> |                          |
| <b>ФИЗИЧЕСКОЕ И ОЗДОРОВИТЕЛЬНОЕ НАПРАВЛЕНИЕ ВОСПИТАНИЯ</b>  |                          |
| ЦЕЛЬ  | ЦЕННОСТИ                 |
| Формирование ценностного отношения детей к здоровому образу жизни, овладение элементарными гигиеническими навыками и правилами безопасности.                    | <b>Здоровье</b>          |
| <i>Овладение техникой сохранения здоровья при чтении, рассматривании, изготовлении книг</i>   |                          |
| <b>ТРУДОВОЕ НАПРАВЛЕНИЕ ВОСПИТАНИЯ</b>  |                          |
| ЦЕЛЬ  | ЦЕННОСТИ                 |
| Формирование ценностного отношения детей к труду, трудолюбию и приобщение ребёнка к труду.  | <b>Труд</b>              |
| <i>Приобщение детей к элементарному труду через изготовление книг, их реставрацию.</i>  |                          |
| <b>ЭТИКО-ЭСТЕТИЧЕСКОЕ НАПРАВЛЕНИЕ ВОСПИТАНИЯ</b>  |                          |
| ЦЕЛЬ  | ЦЕННОСТИ                 |
| Способствовать становлению у ребёнка ценностного отношения к красоте.   | <b>Культура, красота</b> |
| <i>Способствовать формированию у детей различать красивое и некрасивое при взаимодействии с книгой (рассматривании, чтении, изготовлении)</i>                   |                          |


РПВ построена на основе духовно-нравственных и социокультурных ценностей и принятых в обществе правил, и норм поведения в интересах человека, семьи, общества и опирается на следующие принципы:

- ✓ **принцип гуманизма:** приоритет жизни и здоровья человека, прав и свобод личности, свободного развития личности; воспитание взаимоуважения, трудолюбия, гражданственности, патриотизма, ответственности, правовой культуры, бережного отношения к природе и окружающей среде, рационального природопользования;
- ✓ **принцип ценностного единства и совместности:** единство ценностей и смыслов воспитания, разделяемых всеми участниками образовательных отношений, содействие, сотворчество и сопереживание, взаимопонимание и взаимное уважение;
- ✓ **принцип общего культурного образования:** воспитание основывается на культуре и традициях России, включая культурные особенности региона;
- ✓ **принцип следования нравственному примеру:** пример как метод воспитания позволяет расширить нравственный опыт ребенка, побудить его к открытому внутреннему диалогу, пробудить в нем нравственную рефлексию, обеспечить возможность выбора при построении собственной системы ценностных отношений, продемонстрировать ребенку реальную возможность следования идеалу в жизни;
- ✓ **принципы безопасной жизнедеятельности:** защищенность важных интересов личности от внутренних и внешних угроз, воспитание через призму безопасности и безопасного поведения;
- ✓ **принцип совместной деятельности ребенка и педагогического работника:** значимость совместной деятельности педагогического работника и ребенка на основе приобщения к культурным ценностям и их освоения;
- ✓ **принцип инклюзивности:** организация образовательного процесса, при котором все обучающиеся, независимо от их физических, психических, интеллектуальных, культурноэтнических, языковых и иных особенностей, включены в общую систему образования.

Согласно п. 49.1.3. ФАОП ДО, принципы реализуются в укладе ДОО, включающем воспитывающие среды, общности, культурные практики, совместную деятельность и события.

**Уклад ДОО:**

|  |  |
|--|--|
| Цель и смысл деятельности ДОО, её миссия | <p><b>Смысл:</b> Создание атмосферы подлинного сотрудничества между педагогами, администрацией, родителями, детьми, социальными партнерами что, в свою очередь, порождает новые формы работы в современном дошкольном образовательном учреждении.</p> <p><b>Цель:</b> Расширение прав и возможностей ребёнка, в развитии его способностей, его человеческого достоинства и уверенности в себе, самостоятельности и ответственности, причем способами, ориентированными на ребенка, позитивными по отношению к нему, поддерживающими и охраняющими его личное достоинство; обеспечение развития личности.</p> <p><b>Миссия ДОО</b> - сплочение, укрепление социальной солидарности, повышении доверия ребенка к жизни, согражданам, обществу, настоящему и будущему малой родины, своего региона, Российской Федерации.</p>   |
| Принципы жизни и воспитания в ДОО        | <p><b>Принцип гуманизма:</b> приоритет жизни и здоровья человека, прав и свобод личности, свободного развития личности; воспитание взаимоуважения, трудолюбия, гражданственности, патриотизма, ответственности, правовой культуры, бережного отношения к природе и окружающей среде, рационального природопользования; <b>Принцип ценностного единства и совместности:</b> единство ценностей и смыслов воспитания, разделяемых всеми участниками образовательных отношений, содействие, сотворчество и сопереживание, взаимопонимание и взаимное уважение;</p> <p><b>Принцип общего культурного образования:</b> Воспитание основывается на культуре и традициях России, включая культурные особенности региона;</p> <p><b>Принцип следования нравственному примеру:</b> пример как метод воспитания позволяет расширить нравственный опыт ребенка, побудить его к открытому внутреннему диалогу, пробудить в нем нравственную рефлексию, обеспечить возможность выбора при построении собственной системы ценностных отношений, продемонстрировать ребенку реальную возможность следования идеалу в жизни;</p> <p><b>Принцип безопасной жизнедеятельности:</b> защищенность важных интересов личности от внутренних и внешних угроз, воспитание через призму безопасности и безопасного поведения;</p> <p><b>Принцип совместной деятельности ребенка и взрослого:</b> значимость совместной деятельности взрослого и ребенка на основе приобщения к культурным ценностям и их освоения;</p> <p><b>Принцип инклюзивности:</b> организация образовательного процесса, при котором все дети, независимо от их физических, психических, интеллектуальных, культурно- этнических, языковых и иных особенностей, включены в общую систему образования.</p> <p>Данные принципы реализуются в укладе ДОО</p> |

|   |  |
|---|--|
| Образ ДОО, её особенности, символика, внешний имидж | <p><b>Образ ДОО</b></p> <ol style="list-style-type: none"> <li>1. Обучение в данном учреждении является востребованным так как детский сад отвечает интересам детей, запросам родителей и социальных партнеров.</li> <li>2. Открытость и интегрированность детского сада позволили установить и расширить связи с социальными партнерами:</li> <li>3. Детский сад - это «пространство для больших возможностей» - современная среда и развивающее оборудование дает возможность детям открывать для себя что-то новое и интересное: конструкторы нового поколения, первороботы, лаборатории, киностудия и др.</li> <li>4. В детском саду с детьми работают квалифицированные педагоги, находящиеся в постоянном поиске новых идей и интересных проектов.</li> </ol> <p>Для поддержания своего неповторимого <b>имиджа</b>, фирменного стиля дошкольное учреждение имеет:</p> <ul style="list-style-type: none"> <li>• четкую перспективу, свое видение будущего;</li> <li>• уникальную систему ценностей, свои традиции;</li> <li>• своевременно обновляемый информационный материал о позитивных переменах в жизни детского сада на официальном сайте МАДОУ детский сад № 460, социальных сетях.</li> </ul> <p><b>Логотип ДОО</b></p>  |
|---|--|

|   |   |
|---|---|
| <p>Отношение к воспитанникам, их родителям (законным представителям), сотрудникам и партнерам ДОО</p> | <p>Воспитатель по отношению к воспитанникам, их родителям, сотрудникам и партнерам соблюдает кодекс нормы профессиональной этики и поведения:</p> <ul style="list-style-type: none"> <li>• индивидуальный подход к каждому ребёнку;</li> <li>• партнерство, сотрудничество с ребенком и родителями;</li> <li>• создание условий для развития индивидуальности ребенка;</li> <li>• обеспечение атмосферы психологического комфорта для детей;</li> <li>• учет возрастных, психологических особенностей детей;</li> <li>• уважение к свободе и достоинству ребенка;</li> <li>• взаимосвязь психического и физического развития;</li> <li>• создание и сохранение субъект - субъектных отношений между педагогом, родителем, ребёнком;</li> <li>• культура в поведении и общении;</li> <li>• корпоративная культура ДОО;</li> <li>• вниманием к каждому участнику образовательных отношений, причастностью к общим делам Группы/ДОО;</li> <li>• культура принятия, уважительного отношения к представителям разных культур, детям и взрослым с ограниченными возможностями здоровья;</li> <li>• открытость и доверительные отношениями с родителями (законными представителями) воспитанников, социальными партнерами;</li> <li>• культура поведения в сетевом информационном пространстве;</li> <li>• родители – партнёры в образовании детей, участники мониторинговых исследований по оценке качества предоставляемых услуг;</li> <li>• ценности взаимодействия: взаимоуважение, взаимопонимание, взаимная поддержка, этика отношений, доверие;</li> <li>• участие в управлении детским садом членов коллектива, родителей, вовлечение их в процесс творческой деятельности;</li> <li>• включенностью социальных партнёров ДОО в сложившийся традиционный круг - цикл праздников мероприятий: государственных, региональных, корпоративных, традиционных культурных праздников, личных праздников, а также ключевых традиционных событий</li> </ul> |
|---|---|

- принимать любого ребенка, независимо от его внешнего вида, состояния здоровья или поведенческих особенностей;
- строить воспитательный процесс с учетом возрастных и индивидуальных особенностей ребенка;
- раскрыть личностный потенциал каждого ребенка;
- считать детей полноправными участниками воспитательного процесса наравне со взрослыми;
- уважать честь и достоинство всех участников образовательных отношений;
- проявлять доброжелательность, вежливость, тактичность и внимательность к воспитанникам, их родителям (законным представителям), администрации, педагогическим работникам, персоналу детского сада;
- проявлять терпимость и уважение к обычаям и традициям народов Российской Федерации и других государств, учитывать культурные и иные особенности различных социальных групп, способствовать межнациональному взаимодействию между всеми участниками образовательных отношений;
- соблюдать равенство прав и свобод человека и гражданина независимо от пола, расы, национальности, языка, происхождения, имущественного и должностного положения, места жительства, отношения к религии, убеждений, принадлежности к общественным объединениям, а также других обстоятельств;
- решать возникшие недоразумения и конфликты мирным путем в соответствии с нормами морали, этики, законодательства и локальными актами Учреждения;
- не использовать в речи бранные, нецензурные выражения, прозвища и иные обидные слова, унижающие честь и достоинство собеседника;
- бережно относиться к предметам/ насаждениям/ конструкциям, находящимся на территории детского сада;
- бережно относиться к имуществу других людей, не брать без разрешения;
- организовывать мероприятия, опираясь на детские интересы и детскую инициативу;
- сохранение и обновление традиций



**Основными традициями воспитания в ДОО являются следующие:**

- еженедельный сбор «Планер на неделю» для воспитателей, специалистов ДОО с родителями воспитанников группы;
- «чествование именинников»;
- ежемесячные социальные/экологические акции;
- в последнюю пятницу месяца – организуется «Клубный час» для детей старшего дошкольного возраста;
- «чествование детей», получивших всеобщее признание участвуя в конкурсах, соревнованиях проведение ежегодных конкурсов и фестивалей:
- конкурс технического творчества «Горизонты техники»;
- Всероссийский фестиваль «Техно-квест»;
- областной фестиваль «Уральскими тропами: путешествие по календарю».
- проведение традиционных праздников:
- «День защиты детей»
- «8 марта»
- «День Защитников Отечества»»
- «Выпускной бал»
- «9 мая»
- «Новый год»
- проведение народных праздников:
- «Сабантуй»
- «Иван Купала»
- «Масленица»
- «Осенины»
- «Ярмарка мастеровых»

**Особые нормы этикета:**

- утреннее приветствие всем;
- улыбка – всегда обязательная часть приветствия;
- приветствовать другого (сверстника, взрослого) по имени;
- пропускать вперед женщин и пожилых людей при проходе;
- благодарить за оказанную помощь, поддержку;
- сочувствовать другому, если тот находится в сложной ситуации;
- прежде чем оказать помощь другому, спрашивать разрешения;
- услышав в свой адрес от другого хорошие слова, вежливо благодарить его;
- за столом сидеть ровно, не раскачиваться на стуле и мешать другим, сидящим за столом;
- перед едой пожелать собравшимся приятного аппетита, а после еды поблагодарить за вкусную еду;
- волонтерство старших дошкольников по отношению к младшим;
- прощание с воспитателем и детьми при уходе домой.

**Основными ритуалами воспитания в ДОО являются следующие:**

- еженедельный (утренний) «круг» для воспитателей, специалистов с родителями в группе;
- ежедневный вечерний (рефлексивный) круг;
- планирование дня, или более длительного периода (неделя, месяц) (календарь дел) совместно с педагогами, детьми, родителями, специалистами;
- «обживание группы» (новоселье)
- назначение детей на должности: «Хранитель воды», «Доктор Айболит», «Хранитель света» и т.д.;
- выбор символики группы;
- сказка перед сном, с музыкальным сопровождением;
- экран достижений «Наши добрые дела»; выбор пословицы, поговорки дня.

РППС отражает ценности, на которых строится РПВ, и способствует их принятию и раскрытию ребенком:

- Пространство и его оснащение открывает воспитанникам широкий круг разнообразных возможностей для реализации инициативы воспитанников, их семей и сотрудников ДОО.
- Предусмотрено постоянное совершенствование образовательной среды, способствующей игровой активности воспитанников.
- Доступность среды позволяет ребенку самостоятельно выбрать материал и заниматься своим делом, не прибегая к помощи взрослого.
- Предметы среды предполагают многофункциональное использование и могут быть включены в любую детскую деятельность, игру, проект. Развивающие материалы предполагают множество уровней сложности в работе с ними.
- В среде создаются места для индивидуальной работы каждого ребенка.
- В пространстве группы и ДОО задаются разные пространства предъявления детских продуктов: легко сменяемые стенды и демонстрационные столы / полки, на которых ребенок может разместить свою работу. Среда насыщена продуктами детской, детско-взрослой деятельности.
- Игровая мебель – легкая, на колесиках, часть модулей и ширм выполнены из легких полиуретановых труб.
- Созданы условия для трансформации среды ребенком по своему замыслу.
- Игровое пространство для детей оснащено: рецептами, инструкциями, правилами, надписями и обозначениями объектов, предметов, профессий.
- Развивающая среда экологична, природосообразна и безопасна.
- Развивающая среда отражает ценность семьи, людей разных поколений, радость общения с семьей.
- Развивающая среда обеспечивает ребенку возможность познавательного развития, экспериментирования, освоения новых технологий.
- Развивающая среда обеспечивает ребенку возможность посильного труда, а также отражает ценности труда в жизни человека и государства (портреты членов семей воспитанников, героев труда, представителей профессий и пр.) Результаты труда ребенка отражаются и сохранены в среде.
- Развивающая среда обеспечивает ребенку возможности для укрепления здоровья, раскрывает смысл здорового образа жизни, физической культуры и спорта.
- Развивающая среда предоставляет ребенку возможность знакомства с особенностями региональной культурной традиции Среднего Урала.
- Пространство группы и прогулочных участков насыщается игрушками, материалами и оборудованием соответствующим возрастным задачам воспитания детей раннего и дошкольного возраста.

|  |  |
|--|--|
| <p>Социокультурный контекст, внешняя социальная и культурная среда ДОО (учитывает этнокультурные, профессиональные и региональные особенности)</p> | <p>При организации образовательного процесса учитываются реальные потребности детей различной этнической принадлежности, которые воспитываются в семьях с разными национальными и культурными традициями. Как хорошо известно, любая национальная культура - это, прежде всего, культура рода, семьи, в которой вырос ребенок. Поэтому, его не нужно «приобщать» к ней, он уже находится внутри этой культуры.</p> <p>В планировании и организации образовательной деятельности с детьми учитывается национальный состав воспитанников: русские – 74,2 %, есть дети из татарских семей, башкирских семей, марийских и удмуртских – 25,8%.</p> <p>В ДОО поддерживается интерес и уважение участников образовательных отношений к культуре народов, проживающих на территории России, Уральского региона, воспитательный процесс строится с учетом этнокультурной ситуации развития большинства детей группы.</p> <p>Учитывает этнокультурную ситуацию места расположения ДОО – Свердловская обл., г. Екатеринбург.</p> <p>В ДОО проводятся праздники народов России, дети знакомятся с культурой, традициями, национальной кухней жителей не только своего региона, но и других регионов.</p> <p>Освещаются этнокультурные условия, особенности, потребности и интересы детей из других регионов и стран, что, в свою очередь, способствует формированию у детей, семей и педагогов положительного отношения к культурному многообразию.</p> <p>На территории детского сада один раз в квартал организуются Уральские подворья. Дети погружаются в мир людей конкретной национальности, населяющей Уральский регион.</p> <p>Реализуются проекты, организуются театрализованные представления, отражающие культуру народов России, Уральского региона.</p> <p>Проводятся экскурсии в музеи, где дети знакомятся с историей родного города.</p> <p>В группах присутствуют официальные и неофициальные символы России, карты региона/города/района, реализуются проекты, направленные на знакомство детей с особенностями родного края, страны.</p> <p>В группах детского сада представлены куклы, костюмы, музыкальные инструменты, утварь, используемая нашими прадедами, бережно собирается всеми участниками образовательных отношений. Организуются мини-музеи, выставки.</p> <p>Видеотека национальных праздников народов Урала находится в доступе для детей.</p> <p>На территории детского сада организован «Двор мастеровых» – ресурсная площадка (стилизованный уголок: колодец, печка, мельница, люлька), где дети работают в ремесленных мастерских, знакомятся с национальными предметами быта.</p> <p>На прогулочных участках организуются центры, в которых дети продолжают знакомиться с традициями народов, подвижными играми, выполняют различные тематические задания.</p> <p>Педагоги создают атмосферу принятия этнокультурного разнообразия, регулярно обсуждают с детьми различные этнокультурные особенности семей воспитанников, этнокультурные особенности разных регионов; совместно с детьми в проектной деятельности учитывает этнокультурную ситуацию воспитанников и место расположения ДОО (Средний Урал).</p> |
|--|--|

### Воспитывающая среда ДОО

|   |  |
|---|--|
| <p>Условия для формирования эмоционально-ценностного отношения ребёнка к окружающему миру, другим людям, себе</p> | <ul style="list-style-type: none"> <li>• Распределение ролей в группе, знакомство с образами дружбы в фольклоре и детской литературе, примерами сотрудничества и взаимопомощи людей в различных видах деятельности.</li> <li>• Проявление милосердия и заботы о младших и слабых членах группы.</li> <li>• Анализ поступков самих детей в группе в различных ситуациях.</li> <li>• Воспитание навыков, необходимых для жизни в обществе: эмпатии (сопереживания), коммуникабельности, заботы, ответственности, сотрудничества, умения договариваться, умения соблюдать правила.</li> <li>• Развитие способности поставить себя на место другого как проявление личностной зрелости и преодоление детского эгоизма</li> </ul> |
|---|--|

|   |  |
|---|--|
| <p>Условия для обретения ребёнком первичного опыта деятельности и поступка в соответствии с традиционными ценностями российского общества</p>   | <ul style="list-style-type: none"> <li>• Воспитание морально-волевых качеств (честности, решительности, смелости, настойчивости и др.).</li> <li>• Поддержание у детей желания помогать малышам безопасно вести себя в помещении и на прогулке, бережно относиться к ним.</li> <li>• Воспитание привычки к доступному для ребенка напряжению физических, умственных и нравственных сил для решения трудовой задачи.</li> <li>• Приучение ребенка к поддержанию элементарного порядка в окружающей обстановке, поощрение трудолюбия при выполнении поручений и в самостоятельной деятельности.</li> </ul> |
| <p>Условия для становления самостоятельности, инициативности и творческого взаимодействия в разных детско-взрослых и детско-детских общностях, включая разновозрастное детское сообщество</p> | <ul style="list-style-type: none"> <li>• Поощрение проявления ребенком самостоятельности, позиции «Я сам!».</li> <li>• Посильное участие детей в ситуациях самообслуживания.</li> <li>• Поддержание стремления к самостоятельности в самообслуживании, в быту, в игре, в продуктивных видах деятельности.</li> <li>• Воспитание навыков организации своей работы, формирование элементарных навыков планирования.</li> </ul>   |

### Общности ДОО

В ДОО выделяются следующие общности:

**Профессиональная общность** включает в себя устойчивую систему связей и отношений между людьми, единство целей и задач воспитания, реализуемых всеми сотрудниками ДОО. Все участники общности разделяют ценности, заложенные в основу Программы. Основой эффективности общности является рефлексия собственной профессиональной деятельности.

Педагогические работники ДОО:

- являются примером в формировании полноценных и сформированных ценностных ориентиров, норм общения и поведения;
- мотивируют обучающихся к общению друг с другом, поощряют даже самые незначительные стремления к общению и взаимодействию;
- поощряют детскую дружбу, стараются, чтобы дружба между отдельными детьми внутри группы обучающихся принимала общественную направленность;
- заботятся о том, чтобы обучающиеся непрерывно приобретали опыт общения на основе чувства доброжелательности;
- содействуют проявлению детьми заботы об окружающих, учат проявлять чуткость к другим детям, побуждают обучающихся сопереживать, беспокоиться, проявлять внимание к заболевшему другому ребенку;
- воспитывают в детях такие качества личности, которые помогают влиться в общество других детей (организованность, общительность, отзывчивость, щедрость, доброжелательность);
- учат обучающихся совместной деятельности, насыщают их жизнь событиями, которые сплачивают и объединяют ребят;
- воспитывают в детях чувство ответственности перед группой за свое поведение.

**Профессионально-родительская** общность включает сотрудников и всех педагогических работников ДОО, членов семей обучающихся, которых связывают не только общие ценности, цели развития и воспитания обучающихся, но и уважение друг к другу. Основная задача: объединение усилий по воспитанию ребенка в семье и в ДОО.

**Детско-взрослая общность:** характерно содействие друг другу, сотворчество и сопереживание, взаимопонимание и взаимное уважение, отношение к ребенку как к полноправному человеку, наличие общих симпатий, ценностей и смыслов у всех участников общности.

Детско-взрослая общность является источником и механизмом воспитания ребенка. Находясь в общности, ребенок сначала приобщается к тем правилам и нормам, которые вносят педагогические работники в общность, а затем эти нормы усваиваются ребенком и становятся его собственными. Общность строится и задается системой связей и отношений ее участников. В каждом возрасте и каждом случае она обладает своей спецификой в зависимости от решаемых воспитательных задач.

**Детская общность**, включая разновозрастные детские общности.

В ДОО обеспечена возможность взаимодействия ребенка как со старшими, так и с младшими детьми. Включенность ребенка в отношения со старшими, помимо подражания и приобретения нового, рождает опыт послушания, следования общим для всех правилам, нормам поведения и традициям. Отношения с младшими - это возможность для ребенка стать авторитетом и образцом для подражания, а также пространство для воспитания заботы и ответственности.

Культура поведения педагогического работника в ДОО направлена на создание воспитывающей среды как условия решения возрастных задач воспитания. В ДОО обеспечены: благоприятная психологическая атмосфера, эмоциональный настрой группы, спокойная обстановка, отсутствие спешки, разумная сбалансированность планов.

### **События ДОО**

- проекты воспитательной направленности;
- праздники;
- общие дела;
- ритмы жизни (утренний и вечерний круг, прогулка);
- режимные моменты (прием пищи, подготовка ко сну и прочее);
- свободная игра;
- свободная деятельность детей.

### **Совместная деятельность в образовательных ситуациях**

К основным видам организации совместной деятельности в образовательных ситуациях в ДОО относятся:

- ситуативная беседа, рассказ, советы, вопросы;
- социальное моделирование, воспитывающая (проблемная) ситуация, составление рассказов из личного опыта;
- чтение художественной литературы с последующим обсуждением и выводами, сочинение рассказов, историй, сказок, заучивание и чтение стихов наизусть;
- разучивание и исполнение песен, театрализация, драматизация, этюды- инсценировки;
- рассматривание и обсуждение картин и книжных иллюстраций, просмотр видеороликов, презентаций, мультфильмов;
- организация выставок (книг, репродукций картин, тематических или авторских, детских поделок и тому подобное);
- экскурсии (в музей, в ИКЦ и др.);
- посещение спектаклей, выставок;
- игровые методы (игровая роль, игровая ситуация, игровое действие и другие); демонстрация собственной нравственной позиции педагогом, личный пример педагога, приучение к вежливому общению, поощрение (одобрение, тактильный контакт, похвала, поощряющий взгляд).

### **Социокультурный контекст воспитания**

Социокультурный контекст воспитания учитывает этнокультурные, конфессиональные и региональные особенности, описанные в п. 1.2 АОП, и направлен на формирование ресурсов РПВ. Реализация социокультурного контекста опирается на построение партнерства ДОО:

### **Деятельности и культурные практики в ДОО**

Цели и задачи воспитания реализуются во всех видах деятельности дошкольника с ОВЗ, обозначенных в ФГОС ДО В качестве средств реализации цели воспитания выступают следующие основные виды деятельности и культурные практики:

- предметно-целевая (виды деятельности, организуемые педагогическим работником, в которых он открывает ребенку смысл и ценность человеческой деятельности, способы ее реализации совместно с родителями (законным представителям));
- культурные практики (активная, самостоятельная апробация каждым ребенком инструментального и ценностного содержания, полученных от педагогического работника, и способов их реализации в различных видах деятельности через личный опыт);
- свободная инициативная деятельность ребенка (его спонтанная самостоятельная активность, в рамках которой он реализует свои базовые устремления: любознательность, общительность, опыт деятельности на основе усвоенных ценностей).

### Планируемые результаты освоения РПВ

На уровне ДОО не осуществляется оценка результатов воспитательной работы в соответствии со ФГОС ДО.

### Портрет ребенка с ОВЗ дошкольного возраста (к 8-ми годам)

| Направления воспитания       | Ценности                               | Показатели   |
|------------------------------|--|--|
| Патриотическое               | Родина, природа                        | Любящий свою малую родину и имеющий представление о своей стране, испытывающий чувство привязанности к родному дому, семье, близким людям.<br><i>Ощущающий причастность к великому наследию русского литературного искусства.</i>  |
| Социальное                   | Человек, семья, дружба, сотрудничество | Различающий основные проявления добра и зла, принимающий и уважающий ценности семьи и общества, правдивый, искренний, способный к сочувствию и заботе, к нравственному поступку, проявляющий задатки чувства долга: ответственность за свои действия и поведение; принимающий и уважающий различия между людьми. Освоивший основы речевой культуры. Дружелюбный и доброжелательный, умеющий слушать и слышать собеседника, способный взаимодействовать с педагогическим работником и другими детьми на основе общих интересов и дел.<br><i>Умеющий сообщать участвовать в деятельности по восприятию художественной литературы; делиться книгой со сверстником, рассматривать книгу в паре или тройке.</i> |
| Познавательное               | Знания                                 | Любознательный, наблюдательный, испытывающий потребность в самовыражении, в том числе творческом, проявляющий активность, самостоятельность, инициативу в познавательной, игровой, коммуникативной и продуктивных видах деятельности и в самообслуживании, обладающий первичной картиной мира на основе традиционных ценностей российского общества.<br><i>Имеющий привычку находить новые знания в книгах, формировать представления о видах книг, технике их изготовления, правилах их эксплуатации.</i>   |
| Физическое и оздоровительное | Здоровье                               | Владеющий основными навыками личной и общественной гигиены, стремящийся соблюдать правила безопасного поведения в быту, социуме (в том числе в цифровой среде), природе.<br><i>Овладевший техникой сохранения здоровья при чтении, рассматривании, изготовлении книг.</i>  |

|                   |                    |  |
|-------------------|--------------------|--|
| Трудовое          | Труд               | Понимающий ценность труда в семье и в обществе на основе уважения к людям труда, результатам их деятельности, проявляющий трудолюбие при выполнении поручений и в самостоятельной деятельности.<br><i>Приобщившийся к элементарному труду через изготовление книг, их реставрацию.</i>   |
| Этикоэстетическое | Культура и красота | Способный воспринимать и чувствовать прекрасное в быту, природе, поступках, искусстве, стремящийся к отображению прекрасного в продуктивных видах деятельности, обладающий зачатками художественно-эстетического вкуса.<br><i>Способный различать красивое и некрасивое при взаимодействии с книгой (рассматривании, чтении, изготовлении)</i> |

### ***Часть, РПВ формируемая участниками образовательных отношений***

Данная часть РПВ учитывает образовательные потребности, интересы и мотивы детей, членов их семей и педагогов и, в частности, ориентирована на:

- специфику национальных, социокультурных и иных условий, в которых осуществляется образовательная деятельность;
- выбор направлений воспитательной работы, форм воспитательной работы с детьми, которые в наибольшей степени соответствуют потребностям и интересам воспитанников ДОО.

***Основной целью*** работы является воспитание любви к малой Родине, родному краю осознание его многонациональности, многоаспектности. Формирование общей культуры личности с учетом этнокультурной составляющей образования.

Реализация (обогащение) содержания образования с учетом национально-культурных традиций региона Среднего Урала: Свердловская область, которое включено в каждый содержательный модуль воспитания, реализуется в группе компенсирующей направленности для детей с тяжелыми нарушениям речи, и направлена на обеспечение воспитания и развития детей на идеях народной педагогики. Содержательная часть программного материала отражает познавательные сведения об истории, жизни, быте народов Среднего Урала, их взаимоотношениях в быту, семье, труде, особенностях отношения к природе, специфике игрового и речевого фольклора, особенностях изобразительного искусства, о техническом прогрессе, производстве, сельском хозяйстве, архитектуре.

***Значимыми для разработки и реализации РПВ, ее характеристики в части, формируемой участниками образовательных отношений является:***

***Социокультурные ценности*** – основные жизненные смыслы, определяющие отношение человека к окружающей действительности и детерминирующие основные модели социального поведения, которыми руководствуется человек в повседневной жизни и деятельности.

#### **Социокультурный контекст**

Социокультурный контекст – социальная и культурная среда, в которой человек растет и живет. Он также включает в себя влияние, которое среда оказывает на идеи и поведение человека.

Социокультурные ценности являются определяющими в структурно-содержательной основе программы воспитания.

Социокультурный контекст воспитания является вариативной составляющей программы воспитания – части, формируемой участниками образовательных отношений. Он учитывает этнокультурные и региональные особенности Среднего Урала, места проживания - мегаполиса и направлен на формирование ресурсов воспитательной программы.

В рамках реализации РПВ в части, формируемой участниками образовательных отношений воспитанники могут расширить базовые компетенции, ценностные ориентации, освоить области знаний, выходящие за рамки обязательной части РПВ.

| Обязательная часть РПВ                              |   | Часть, формируемая участниками образовательных отношений РПВ  |  |
|---|---|---|--|
| Направления воспитания                              | Ценности  | Направления воспитания (Виды культурных практик)  | Ценности                                     |
| Патриотическое направление воспитания               | <i>«Родина, природа»</i>                        | «Культурная практика безопасности жизнедеятельности»<br>«Духовнонравственная культурная практика»   | <i>«Социальная солидарность»</i>             |
| Духовно нравственное                                | <i>«Жизнь, милосердие, добро»</i>               | «Духовнонравственная культурная практика»   | <i>«Социальная солидарность»</i>             |
| Социальное направление воспитания                   | <i>«Человек, семья, дружба, сотрудничество»</i> | «Культурная практика игры и общения»  | <i>«Семья»<br/>«Социальная солидарность»</i> |
| Трудовое направление воспитания                     | <i>«Труд»</i>                                   | «Культурная практика самообслуживания и общественнополезного труда»   | <i>«Труд и творчество»</i>                   |
| Познавательное направление воспитания               | <i>«Знание»</i>                                 | «Культурная практика познания»<br>«Сенсомоторная культурная практика»<br>«Культурная практика конструирования»  | <i>«Труд и творчество»</i>                   |
| Физическое и оздоровительное направления воспитания | <i>«Здоровье»</i>                               | «Культурная практика здоровья»<br>«Двигательная культурная практика»  | <i>«Здоровье»</i>                            |
| Этико-эстетическое направление воспитания           | <i>«Культура и красота»</i>                     | «Культурная практика музыкального детского творчества»<br>«Культурная практика изобразительного детского творчества»<br>«Культурная практика театрализации» | <i>«Труд и творчество»</i>                   |

### Патриотическое направление воспитания

#### Задачи для детей дошкольного возраста (до 7/8 лет)

- Воспитывать чувство малой родины, уважения к культуре народов разных национальностей, населяющих Средний Урал, своего этноса, приобщение к народным традициям, обогащение нравственного опыта ребенка.
- Способствовать восприятию этнокультурных и общечеловеческих ценностей, развитию познавательных способностей, эмоциональной отзывчивости на основе первичных представлений о природных, исторических, культурных достопримечательностях Уральского региона, развивать интерес к событиям прошлого и настоящего; формировать чувство гордости, бережное отношение к родному городу (селу), краю.



- Развивать способность чувствовать красоту природы, архитектуры своего города (села), родного края и эмоционально откликаться на нее.
- Развивать у ребенка умения выделять позитивные события в жизни родного города (села), края, видеть положительные изменения, происходящие в родном городе (селе); развивать интерес и уважение к деятельности взрослых на благо родного края, стремление участвовать в совместной со взрослыми деятельности социальной, природоохранной направленности.
- Развивать способность к толерантному общению, к позитивному взаимодействию с людьми разных стран и этносов.
- Обеспечить накопление опыта субъекта деятельности и поведения в процессе освоения культуры разных видов, в частности народной культуры и искусства. Поддерживать интерес к народной культуре своего края (устному народному творчеству, народной музыке, танцам, играм, игрушкам).

### **Духовно-нравственное направление воспитания**

#### **Задачи для детей дошкольного возраста (до 7/8 лет)**

Обеспечить приобщение ребенка к социокультурным нормам, традициям семьи, общества и государства.

- Способствовать присвоению ребенком моральных, нравственных норм и ценностей, принятых в обществе.
- Способствовать развитию эмоционального и социального интеллекта, общения и взаимодействия ребенка со взрослыми и сверстниками.
- Обеспечить формирование у ребенка уважительного отношения и чувства принадлежности своей семье, национальности, стране, к сообществу детей и взрослых в образовательной организации, гендерной идентичности.
- Помощь в освоении социальных навыков и норм поведения (приветливости, чуткости, доброжелательности, отзывчивости, благодарности и т.п.), выстраивании взаимодействия со взрослыми и сверстниками на основе совместной деятельности и взаимной помощи.
- Знакомство детей с основами духовно-нравственных традиций русского народа и традиционного уклада жизни, художественной, бытовой, детской игровой культурой народа.
- Формирование первоначальных представлений о духовном мире, о заповедях нравственной жизни человека.
- Знакомство с элементарных сведений из Библии (другого источника информации), образно и тематически связанными с нею произведениями художественной литературы, живописи, иконописи (доступными пониманию детей).
- Первоначальное ознакомление с важнейшими фактами и событиями отечественной истории, великими победами и полководцами, русскими святыми.
- Формирование представлений об устройстве предметной среды дома, детского сада и возможности совместно со взрослыми участвовать в созидании этой среды через трудовые дела, оформление интерьера и изготовление подарков для близких к социокультурным праздникам и другую социально значимую деятельность.
- Развитие нравственного и эстетического чувства ребенка, формирование системы ориентированных на национально-культурную традицию нравственных и эстетических эталонов (добро - зло, хорошо - плохо, красиво - некрасиво), поддержка в детях стремления поступать по-доброму, проявлять участие и заботу, приумножать красоту.
- Помощь в становлении творческой личности ребенка как созидателя и преобразователя, развитие навыков художественного творчества в контексте социокультурной традиции.
- Содействие развитию речи детей: обогащению словаря лексикой социокультурного содержания, развитию выразительности речи, навыков речевого общения в совместной деятельности.
- Развитие чуткости к художественному слову (поэтическому и прозаическому), воспитание трепетного отношения к образам Родины и образам детства, представленным в произведениях русских поэтов и писателей.
- Развитие навыков художественной деятельности и элементарных ручных умений, навыков усидчивости и аккуратности.

- Помощь семье в формировании ценностной сферы личности ребенка на основе приобщения к традициям отечественной культуры, традиционному укладу жизни.
- Содействие формированию навыков доброжелательного и добродетельного поведения, способности к сопереживанию, совместной радости и адекватному проявлению этих чувств.
- Воспитание основ художественного вкуса и эстетических предпочтений на основе образцов традиционной культуры.
- Воспитание уважения к труду и бережного отношения к результатам труда.

### **Социальное направление воспитания**

#### **Задачи для детей дошкольного возраста (до 7/8 лет)**

- Расширить представления ребенка о семье, о значении близких, теплых, дружеских отношений в жизни каждого человека, о связи поколений семьи.
- Воспитывать у ребенка чувство родовой чести, привязанности, сопричастности к общим делам семьи, горожан (сельчан), уральцев; чувство признательности, благодарности, уважения к знаменитым людям своего города (села), края.
- Воспитывать у ребенка толерантное, уважительное, доброжелательное отношение к людям другой национальности, вне зависимости от социального происхождения, вероисповедания, пола, личностного и поведенческого своеобразия.
- Развивать интерес ребенка к истории своей семьи, ее родословной; к истории своего края, города (села), к достопримечательностям родного города (села): культурные учреждения, промышленные центры, памятники зодчества, архитектура; к символике своего города (герб, гимн), села, Урала.
- Приобщение детей к участию в национальных играх;
- Организация сотрудничества детей в проектах по конкретной тематике.

### **Трудовое направление воспитания**

#### **Задачи для детей дошкольного возраста (до 7/8 лет)**

- Формировать у ребенка представления о роли труда взрослых в жизни общества и каждого человека (на основе ознакомления с разными видами производительного и обслуживающего труда, удовлетворяющего основные потребности человека в пище, одежде, жилище, образовании, медицинском обслуживании, отдыхе; через знакомство с многообразием профессий и трудовых процессов, доступных для детского понимания и воплощения в трудовой деятельности).
- Организация регулярных дежурств.
- Воспитание уважительного отношения и интереса к профессиям, знаменитым людям своего, города (села).

### **Познавательное направление воспитания**

#### **Задачи для детей дошкольного возраста (до 7/8 лет)**

- Развивать у ребенка, как субъекта познания, любознательности, инициативности, стремления к самостоятельному познанию и размышлению, апробированию разных способов действия, поиску ответов на возникающие у него вопросы в решении проблемных ситуаций.
- Воспитывать у ребенка охранительно – бережное и действенное отношение к природе Уральского региона (природы вокруг дома, в детском саду, в городе, за городом) как среды жизни ребенка.
- Развивать познавательный интерес ребенка к природе, желание активно изучать природный мир родного края: искать ответы на вопросы, высказывать догадки и предположения, эвристические суждения. Поддерживать проявление избирательности детей в интересах и предпочтениях в выборе природных объектов (мне интересно, мне нравится).
- Развивать у ребенка представления о взаимоотношениях природных объектов и людей своего края, стремление к познанию природы через познавательную и исследовательскую деятельность.
- Развивать представления ребенка об истории развития человеческой жизни на Урале, о влиянии изменений в природе на жизнь человека.

- Формировать умение ориентироваться по карте, схеме, модели, символу («лента времени», взаимная соотнесенность объектов природного и социального окружения), рассуждать с опорой на них.
- Создание условий для изучения свойств различных объектов в условиях своего региона.
- Выращивание растений своего региона.

### **Физическое и оздоровительное направление воспитания Задачи для детей дошкольного возраста (до 7/8 лет)**

- Развивать двигательный опыт ребенка с использованием средств ближайшего природного и социального окружения, стимулировать двигательную активность, стремление к самостоятельности, к соблюдению правил, через подвижные игры народов Урала.
- Формировать полезные привычки здорового образа жизни с использованием местных природных факторов. Познакомить ребенка с определенными качествами полезных продуктов.
- Развивать творчество и инициативу, добиваясь выразительного и вариативного выполнения движений в традиционных для Урала спортивных играх и упражнениях.
- Развивать представления ребенка о пользе закаливания, режиме жизни, о зависимости между особенностями климата Среднего Урала, погодных условиях.
- Приобщение детей к занятиям национальными видами спорта.
- Понимание причин безопасного поведения в условиях своей местности.
- Ознакомление детей с элементами национальных видов спорта.
- Ознакомление детей с национальными традициями здорового питания.
- Формирование навыков безопасного поведения в условиях своей местности.

### **Этико-эстетическое направление воспитания Задачи для детей дошкольного возраста (до 7/8 лет)**

- Развивать эстетическое восприятие и суждения в процессе чтения произведений художественной литературы о малой родине, родном крае, накопление опыта участия в разговорах, беседах о событиях, происходящих в родном городе (селе), на Урале, о достопримечательностях родного города (села), уральского края, участие в придумывании сказок и историй о достопримечательностях малой родины.
- Развивать интерес ребенка к специфике народных декоративных промыслов разных культур, к общему и различиям образов, и символов позволяющим увидеть и осмыслить, что их специфика зависит от внешних особенностей жизни этноса (главным образом, среды обитания), а общность определяется единством нравственных и эстетических ценностей.
- Развивать устойчивый интерес ребенка к устному народному творчеству, народным игрушками и способами их изготовления, к народному музыкальному и изобразительному искусству, народным праздникам. обеспечивающим возможность отражения полученных знаний и умений в разных видах художественно-творческой деятельности.
- Способствовать формированию у ребенка опыта эмоционально-личностного отношения к произведениям искусства, потребности в самовыражении своих чувств, ценностей и мироощущения через свободный выбор содержания художественно-эстетической деятельности.
- Развивать интерес к культурному наследию земли Уральской, активную личностную позицию маленьких жителей Свердловской области, уральского региона, чувство сопричастности, желание сохранять и передавать фольклор, традиции, обычаи народов Урала.
- Развивать элементарные представления о художественной, мифопоэтической картине мира, языках искусства, способах художественного оформления быта на примерах народов Урала, среды обитания, художественного видения природы, ценностного отношения к традиционной культуре своего народа, своего края.
- Ознакомление с историческим контекстом возникновения художественного произведения своего региона.
- Приобщение к ремеслам своего региона.
- Создание творческого продукта на основе ремесел своего региона.
- Знакомство с искусством и художественными произведениями своего региона.
- Знакомство с особенностями национальных костюмов.
- Знакомство с традициями вежливого поведения своего региона.

- Поддерживать проявление инициативы ребенка в самостоятельных наблюдениях, опытах, эвристических рассуждениях по содержанию прочитанной познавательной литературы, сказов П.П. Бажова, Д. Мамина Сибиряка. Развивать самостоятельность детей в познавательно-исследовательской деятельности, замечать противоречия, формулировать познавательную задачу, использовать разные способы проверки предположений, применять результаты исследования в разных видах деятельности.
- Развивать представление ребенка о том, что, кроме русского языка, существуют другие языки, похожие и непохожие, на которых говорят люди разных национальностей родного края и на основе этого развивать у ребенка умение строить общение с людьми разных национальностей.
- Обогащать представления ребенка об особенностях речевой культуры народов, проживающих на Урале.
- Развивать у ребенка способность чувствовать красоту и выразительность родного языка, языка художественного произведения, поэтического слова.

В РПВ в части, формируемой участниками образовательных отношений содержание образования обеспечивается парциальной ОП ДО «Детство с родным городом», которая ставит ясные цели и задачи воспитания с ориентацией на духовно-нравственные и социокультурные ценности и традиции региона Среднего Урала, народа и народностей, культурное окружение, географические условия, экономические цели и стратегии развития региона Среднего Урала, и другие аспекты окружающей среды.

Результатом освоения содержание 14 культурных практик станет принятие и уважение детьми дошкольного возраста ценности «Семьи», «Здоровья», «Труда и творчества», «Социальной солидарности», правил и норм поведения.

В основе содержания лежат праздники, события, проекты, которые ориентированы на все направления развития ребенка дошкольного возраста и посвящены различным сторонам человеческого бытия, а также вызывают личностный интерес детей к:

- явлениям нравственной жизни ребенка;
- окружающей природе;
- миру искусства и литературы;
- традиционным для семьи, общества и государства праздничным событиям;
- событиям, формирующим чувство гражданской принадлежности ребенка;
- сезонным явлениям;
- народной культуре и традициям.

#### ***Условия для организации традиционных мероприятий:***

*Первое условие* - разнообразие форматов.

Для успешности мероприятия важен правильный выбор формата в зависимости от смысла события, праздника, образовательных задач, возраста детей и пр. Предусмотрено большое разнообразие форматов мероприятий, связанных со знаменательными событиями:

- Концерт
- Квест
- Проект
- Образовательное событие
- Мастерилки
- Соревнования
- Выставка (перфоманс)
- Спектакль
- Викторина
- Фестиваль - Ярмарка
- Чаепитие и т.д.

*Второе условие* – активное участие родителей.

Вторым обязательным элементом является непосредственное участие родителей: дети сидят не отдельно, а вместе с родителями, педагоги устраивают конкурсы для родителей, просят подготовить детско-родительские выступления, родители участвуют в детских заданиях на импровизацию (то есть не отрепетированных заранее) и т.д.

*Третье условие* - поддержка детской инициативы.

Третье условие самое важное и значимое для детей – создание и конструирование праздника самими детьми. Для этого необходимо, чтобы основная инициатива исходила от детей, и дети сами с помощью воспитателя планировали и придумывали праздник - что там будет, во что наряжаться, кто будет выступать, как сделать костюмы и декорации (если нужно), кого пригласить, делать ли пригласительные билеты и т. д. При этом взрослый, участвуя в придумывании праздника вместе с детьми, не должен брать на себя руководящую роль - надо дать возможность детям проявить инициативу и помочь им реализовать задуманное.

***Приобщение детей к нормам и традициям семьи, общества и государства*** Предусмотрено:

- знакомство детей с различными нормами и традициями в ДОО, в семьях, в обществе и государстве (проведение фестиваля «Уральскими тропами», «Масленица и др.»);
- разностороннее знакомство детей с нормами и традициями с учетом интересов и инициативы детей, интегрировано с содержанием образовательных областей;
- знакомство детей с социокультурными нормами, традициями семьи, общества и государства выходит за рамки деятельности ДОО (в рамках экскурсий, в ДОУ приглашаются известные общественные деятели, дети участвуют в организации общественных мероприятий и праздников);
- знакомство детей, их семей, а также педагогов с условиями, традициями и ценностями многообразия народов Среднего Урала – Свердловской области;
- формирование у детей уважения к традициям, ценностям и привычкам людей из других семей, регионов, стран и пр.
- семьи приглашаются в ДОО (группу), где они могут рассказать о своих традициях, отмечаемых ими праздниках;
- регулярное обсуждение с детьми различных норм и традиций;
- установление с детьми своих норм поведения и традиций в группе. Нормы и традиции органично вплетены в повседневную жизнь детей в ДОО, в различные образовательные ценностно-ориентированные проекты и пр.

В основе содержания программы воспитания в части, формируемой участниками образовательных отношений – 5 образовательных областей, 14 культурных практик:

*Образовательная область «Социально-коммуникативное развитие»*

1. Духовно-нравственная культурная практика;
2. Культурная практика безопасности жизнедеятельности;
3. Культурная практика игры и общения;
4. Культурная практика самообслуживания и общественно-полезного труда; *Образовательная*

*область «Познавательное развитие»*

5. Культурная практика познания;
6. Сенсомоторная культурная практика;
7. Культурная практика конструирования;

*Образовательная область «Речевое развитие»*

8. Речевая культурная практика;
9. Культурная практика литературного детского творчества;

*Образовательная область «Художественно-эстетическое развитие»*

10. Культурная практика музыкального детского творчества;
11. Культурная практика изобразительного детского творчества;
12. Культурная практика театрализации;

*Образовательная область «Физическое развитие»*

13. Культурная практика здоровья;
14. Двигательная культурная практика.

Культурные практики ребенка выполняют роль стержня, позволяющего ему выстраивать и осмысливать содержание и формы его жизнедеятельности, в том числе:

- эмоции и чувства, отношение к себе и другим людям;
- сферу собственной воли, желаний и интересов;
- свою самость, которую можно определить, как самоосознание, понимание своего «Я» как многообразного самобытия;

- опыт самостоятельного творческого действия, собственной многообразной активности на основе собственного выбора;
- ситуативное и глубинное общение, плодотворную коммуникацию и взаимодействие (сотрудничество) с взрослыми и детьми.

Содержательные линии культурных практик, выступающие в образовательном процессе в форме партнерства взрослых (их носителей) с детьми, базируются на нескольких составляющих: эмоционально-чувственной, деятельностной (регулирование, поведение) и когнитивной в их взаимосвязи, каждая из которых опирается на категории ценностей как начальной стадии ценностного развития личности ребенка:

- «Семья» – любовь и верность, здоровье, достаток, уважение к родителям, забота о старших и младших, забота о продолжении рода;
- «Здоровье» – положительное эмоционально-оценочное отношение, устойчивая мотивация к ведению основ здорового образа жизни; отражение имеющихся знаний в деятельности и поведении;
- «Труд и творчество» – уважение к труду, ценность знания, творчество и созидание, целеустремленность и настойчивость;
- «Социальная солидарность» – свобода личная и национальная, доверие к людям, справедливость, милосердие, честь, достоинство.

*Эмоционально-чувственная составляющая культурной практики* включает в себя показатели положительного отношения к ценностным ориентирам, готовность проявлять общечеловеческие ценностные качества. Позитивный отклик вызывает у дошкольника желание овладеть этим качеством. Развитие эмоционально-чувственного компонента проходит через развитие эмпатии, роста осмысленности эмоциональных переживаний, повышения эмоциональной чувствительности ребенка.

*Деятельностная (поведенческая, регулятивная) составляющая культурной практики* проявляется через практическое включение в деятельность, где дошкольник закрепляет привычки поведения, выполняя определенные морально-этические нормы.

*Когнитивная составляющая культурной практики* представляет собой знание и понимание смысла ценностного ориентира. Его развитие осуществляется в направлении уточнения и углубления представлений о ценностях.

### ***Планируемые результаты воспитания***

**Планируемые результаты воспитания РПВ части, формируемой участниками образовательных отношений:**

*Эмоционально-чувственная составляющая культурной практики* включает в себя показатели положительного отношения к ценностным ориентирам, готовность проявлять общечеловеческие ценностные качества. Позитивный отклик вызывает у дошкольника желание овладеть этим качеством. Развитие эмоционально-чувственного компонента проходит через развитие эмпатии, роста осмысленности эмоциональных переживаний, повышения эмоциональной чувствительности ребенка.

*Деятельностная (поведенческая, регулятивная) составляющая культурной практики* проявляется через практическое включение в деятельность, где дошкольник закрепляет привычки поведения, выполняя определенные морально-этические нормы.

*Когнитивная составляющая культурной практики* представляет собой знание и понимание смысла ценностного ориентира. Его развитие осуществляется в направлении уточнения и углубления представлений о ценностях.

Критерии и показатели достижений дошкольников включают:

- эмоционально-чувственный (показатели: способность открывать ценности культуры и личностные смыслы жизнедеятельности);
- деятельностный (регулятивный, поведенческий) критерий (показатели: субъектный опыт, отражающий социальные позиции, способы взаимодействия ребенка с миром людей и вещей; способности к культурной идентификации, общению, освоению способов жизнедеятельности, созданию индивидуальной траектории жизнедеятельности с ориентацией на эталонные ценности культуры и установки взрослых и т.п.).


- *когнитивный критерий* (показатели: способы активного познания ценностей культуры; любознательность; активность как действие, обеспечивающее устойчивый интерес к освоению ценностей окружающего мира; эмоции как состояние удовлетворенности и т.п.).

*Воспитательный потенциал планируемых результатов ориентирован на ценности, представленные в целевом разделе, в части, формируемой участниками образовательных отношений п. ОП – Планируемые результаты.*

*Планируемые результаты воспитания детей дошкольного возраста с 2 до 7(8) лет определены в соответствии с «Картой развития ребенка дошкольного возраста» парциальной ОП ДО «СамоЦвет», которая представлена в электронном виде.*

## СОДЕРЖАТЕЛЬНЫЙ РАЗДЕЛ РПВ

*Обязательная часть*

|  |   |
|--|---|
| Содержание воспитательной работы по направлениям воспитания (согласно п. 49.2 ФАОП ДО) |  |
|--|---|

### Работа с родителями (законными представителями)

Работа с родителями (законными представителями) детей дошкольного возраста строится на принципах ценностного единства и сотрудничества всех субъектов социокультурного окружения ДОО.

Для реализации РПВ используются формы сотрудничества с семьями воспитанников, описанные в п. 2.5 АОП.

### *Часть РПВ, формируемая участниками образовательных отношений:*

*Содержательный раздел части АОП, формируемой участниками образовательных отношений, в части реализации РПВ, тождественен содержательному разделу обязательной части АОП, в части реализации РПВ.*

## ОРГАНИЗАЦИОННЫЙ РАЗДЕЛ РПВ

*Обязательная часть*

### Кадровое обеспечение

В ДОО приняты следующие решения по разделению функционала, связанного осуществление воспитательной деятельности:

| Должность ответственного | Функция  |
|--------------------------|--|
| Заместитель заведующего  | планирование, организация, реализация, обеспечение воспитательной деятельности   |
|                          | повышение квалификации педагогов ДОО в сфере воспитания  |
|                          | привлечение специалистов других организаций (образовательных, социальных, правоохранительных и других) к воспитательной деятельности |
| Воспитатель              | строит воспитательную деятельность с учетом культурных различий детей, половозрастных и индивидуальных особенностей                  |
| Педагог-психолог         | психолого-педагогическое сопровождение обучающихся с ОВЗ   |

|                                   |   |
|-----------------------------------|---|
| Учитель-логопед,                  | коррекционно-развивающая работа   |
| Музыкальный руководитель          | реализует воспитательные возможности различных видов музыкальной деятельности ребенка (пение, слушание, музыкальноритмические движения, игра на музыкальных инструментах, музыкально-игровая деятельность, театрализация) |
| Инструктор по физической культуре | проектирует и реализуют физическое и оздоровительное направление воспитательной программы   |

### Нормативно-методическое обеспечение

Для реализации РПВ в ДОО используется практическое руководство «Воспитателю о воспитании», представленное в открытом доступе в электронной форме на платформе институтвоспитания.рф.



### Организация предметно-пространственной среды

Реализация воспитательного потенциала предметно-пространственной среды в ДОО предусматривает совместную деятельность педагогов, обучающихся, других участников образовательных отношений по её созданию, поддержанию, использованию в воспитательном процессе:

- *Знаки и символы государства, региона, населенного пункта и ДОО:* флаг, герб, гимн, национальные цвета, девизы, эмблемы.

- *Компоненты среды, отражающие региональные этнографические и другие особенности социокультурных условий, в которых находится ДОО:* мини-музеи, фотографии, макеты, атрибуты, альбомы, коллажи отражающие культурные традиции, народов России, Уральского региона; выставки с достопримечательностями города, областного центра, событиями городской жизни, отражающие прошлое и настоящее в жизни людей, историю города, уральского края.

- *Компоненты среды, отражающие экологичность, природа-сообразность и безопасность:* экологические правила, плакаты, схемы, модели, макеты, коллажи отражающие рациональное использование природных ресурсов; материалы и оборудование для формирования основ экологической культуры, знаний об особенностях и многообразии природы Родного края и различных континентов, о взаимосвязях внутри природных сообществ и роли человека в природе, правилах поведения в природной среде, воспитание гуманного отношения к природе; «Красная книга Урала», «Красная книга России», лэпбуки «Лес», «Животные», «Растения».

Дидактические, сюжетно-ролевые игры, художественная и научно-популярная литература, схемы, плакаты, таблицы, рисунки, альбомы, свод правил в рисунках, поделки, коллекции для формирования основ социальной навигации и безопасного поведения в быту и природе, социуме и медиапространстве (цифровой среде).

- *Компоненты среды, обеспечивающие детям возможность общения, игры и совместной деятельности:* место для проведения Детского совета («Самоцветного круга»); разные пространства для организации видов деятельности; атрибуты для сюжетно-ролевых игр.

- *Компоненты среды, отражающие ценность семьи, людей разных поколений, радость общения с семьей:* в достаточном количестве пособий, игрушек, которые помогают детям узнать и принять многообразие окружающего их поликультурного мира, где присутствуют люди разных этнических групп, культур, возрастов и способностей.

Книги, картины, иллюстрации, фотографии, изображающие людей разных возрастов, разных этнических групп, способностей и др.

- *Компоненты среды, обеспечивающие ребёнку возможность познавательного развития, экспериментирования, освоения новых технологий, раскрывающие красоту знаний, необходимость научного познания, формирующие научную картину мира:* материалы и оборудование для развития любознательности, интереса и мотивации к познавательной деятельности; освоения сенсорных эталонов и перцептивных (обследовательских) действий, развития поисковых исследовательских умений, мыслительных операций, воображения и способности к творческому преобразованию



объектов познания, становления сознания; формирования целостной картины мира, представлений об объектах окружающего мира, их свойствах и отношениях.

Материалы и оборудование для формирования представлений о количестве, числе, счете, величине, геометрических фигурах, пространстве, времени, математических зависимостях и отношениях этих категорий, овладение логико-математическими способами их познания; формирования представлений о цифровых средствах познания окружающего мира, способах их безопасного использования.

- *Компоненты среды, обеспечивающие ребёнку возможности для укрепления здоровья, раскрывающие смысл здорового образа жизни, физической культуры и спорта:* пособия и материалы для сохранения и укрепления физического, психического здоровья детей дошкольного возраста, воспитание культурно-гигиенических навыков, формирование начальных представлений о здоровом образе жизни; многообразии спортивного оборудования и материалов для обеспечения дошкольников высоким уровнем двигательной активности.

Пособия и материалы для воспитания нравственно-волевых качеств (воля, смелость, выдержка и другое); воспитание интереса к различным видам спорта и чувства гордости за выдающиеся достижения российских спортсменов; приобщение к здоровому образу жизни и активному отдыху, формирование представлений о здоровье, способах его сохранения и укрепления, правилах безопасного поведения в разных видах двигательной деятельности, воспитание бережного отношения к своему здоровью и здоровью окружающих

- *Компоненты среды, предоставляющие ребёнку возможность погружения в культуру России, знакомства с особенностями традиций многонационального российского народа;* музыкальные записи, песни видеозаписи и компьютерные программы разных культур, отражающие как культурные традиции прошлого, так и современные аналоги, призванные помочь детям понимать других людей в мире, нашей стране, уральском регионе.

В ролевых играх реквизит, предметы быта характерные для разных культур: куклы, различных этнических групп, этническую одежду, приспособления для приготовления пищи и столовые приборы различных культурных групп и т.п.

Материалы и оборудование для формирования представлений о себе и ближайшем социальном окружении, культурно-исторических событиях, традициях и социокультурных ценностях малой родины и Отечества, многообразии стран и народов мира.

- *Компоненты среды, обеспечивающие ребёнку возможность посильного труда, а также отражающие ценности труда в жизни человека и государства:* оборудование и материалы для формирования позитивных установок к различным видам труда и творчества.

Вся среда ДОО гармоничная и эстетически привлекательная. При выборе материалов и игрушек для РППС ДОО ориентируется на продукцию отечественных и территориальных производителей.

### **Особые требования к условиям, обеспечивающим достижение планируемых личностных результатов в работе с детьми с ОВЗ**

Инклюзия является ценностной основой уклада ДОО и основанием для проектирования воспитывающих сред, деятельностей и событий.

На уровне уклада: инклюзивное образование является нормой для воспитания, реализующая такие социокультурные ценности, как забота, принятие, взаимоуважение, взаимопомощь, совместность, сопричастность, социальная ответственность. Эти ценности разделяются всеми участниками образовательных отношений в ДОО.

На уровне воспитывающих сред: РППС строится как максимально доступная для обучающихся с ОВЗ; событийная воспитывающая среда ДОО обеспечивает возможность включения каждого ребенка в различные формы жизни детского сообщества; рукотворная воспитывающая среда обеспечивает возможность демонстрации уникальности достижений каждого ребенка.

На уровне общности: формируются условия освоения социальных ролей, ответственности и самостоятельности, сопричастности к реализации целей и смыслов сообщества, приобретается опыт развития отношений между детьми, родителями (законным представителям), воспитателями. Детская и детско-взрослая общность в инклюзивном образовании развиваются на принципах заботы, взаимоуважения и сотрудничества в совместной деятельности.

На уровне деятельностей: педагогическое проектирование совместной деятельности в разновозрастных группах, в малых группах обучающихся, в детско-родительских группах

обеспечивает условия освоения доступных навыков, формирует опыт работы в команде, развивает активность и ответственность каждого ребенка в социальной ситуации его развития.

На уровне событий: проектирование педагогическим работником ритмов жизни, праздников и общих дел с учетом специфики социальной и культурной ситуации развития каждого ребенка обеспечивает возможность участия каждого в жизни и событиях группы, формирует личностный опыт, развивает самооценку и уверенность ребенка в своих силах.

Согласно п. 49.4. ФАОП ДО, **основными условиями реализации РПВ** в ДОО являются:

- 1) полноценное проживание ребенком всех этапов детства (младенческого, раннего и дошкольного возраста), обогащение (амплификация) детского развития;
- 2) построение воспитательной деятельности с учетом индивидуальных особенностей каждого ребенка, при котором сам ребенок становится активным субъектом воспитания;
- 3) содействие и сотрудничество обучающихся и педагогических работников, признание ребенка полноценным участником (субъектом) образовательных отношений;
- 4) формирование и поддержка инициативы обучающихся в различных видах детской деятельности;
- 5) активное привлечение ближайшего социального окружения к воспитанию ребенка.

Согласно п. 49.5. ФАОП ДО, **задачами воспитания** обучающихся с ОВЗ (ТНР) в условиях ДОО являются:

- 1) формирование общей культуры личности обучающихся, развитие их социальных, нравственных, эстетических, интеллектуальных, физических качеств, инициативности, самостоятельности и ответственности;
- 2) формирование доброжелательного отношения к детям с ОВЗ и их семьям со стороны всех участников образовательных отношений;
- 3) обеспечение психолого-педагогической поддержки семье ребенка с особенностями в развитии и содействие повышению уровня педагогической компетентности родителей (законных представителей);
- 4) обеспечение эмоционально-положительного взаимодействия обучающихся с окружающими в целях их успешной адаптации и интеграции в общество;
- 5) расширение у обучающихся с различными нарушениями развития знаний и представлений об окружающем мире;
- 6) взаимодействие с семьей для обеспечения полноценного развития обучающихся с ОВЗ;
- 7) охрана и укрепление физического и психического здоровья обучающихся, в том числе их эмоционального благополучия;
- 8) объединение обучения и воспитания в целостный образовательный процесс на основе духовно-нравственных и социокультурных ценностей и принятых в обществе правил, и норм поведения в интересах человека, семьи, общества.

### ***Часть РПВ, формируемая участниками образовательных отношений***

*Организационный раздел части АОП, формируемой участниками образовательных отношений, в части реализации РПВ, тождественен организационному разделу обязательной части АОП, в части реализации РПВ.*

### ***Часть, формируемая участниками образовательных отношений:***

Содержание образования в части АОП, формируемой участниками образовательных отношений с учетом специфики национальных, социокультурных условий комплексная образовательная программа дошкольного образования «Детство»

Примерная парциальная образовательная программа «Детство с родным городом» стр. 322 (комплексная образовательная программа дошкольного образования «Детство» /Т.И. Бабаева, А.Г. Гогоберидзе и др.), примерная парциальная программа «Поликультурное детство» стр.329 (комплексная образовательная программа дошкольного образования «Детство» /Т.И. Бабаева, А.Г. Гогоберидзе и др.),

Комплексная образовательная программа дошкольного образования «Детство» (далее по тексту – Программа) предоставляет педагогическим коллективам образовательных организаций

реализующих АОП, данные о развитии ребенка, ориентированные на новообразования периода дошкольного возраста, ставит ясные цели и задачи образовательной деятельности, с ориентацией на духовнонравственные и социокультурные ценности и традиции страны, региона Среднего Урала, народа и народностей, культурное окружение, географические условия, экономические цели и стратегии развития региона Среднего Урала и другие аспекты окружающей образовательную организацию среды.

Программа раскрывает принципы, содержание, возможные методы и приемы, техники, подходы к реализации воспитательного потенциала совместной деятельности детей и взрослых, самостоятельной деятельности детей в предметно-развивающем ценностно-насыщенном образовательном пространстве, раскрывает особенности создания условий для овладения культурными средствами деятельности и общения, в системе отношений ребенка к миру, к другим людям, к себе самому.

Одним из результатов реализации программы станет принятие и уважение детьми дошкольного возраста ценности «Семьи», «Здоровья», «Труда и творчества», «Социальной солидарности», правил и норм поведения.

Программа опирается на методологию, основные теоретические положения и идеи культурно-исторического, деятельностного, системного и аксиологического подходов, ориентирует на создание эффективной образовательной развивающей и развивающейся среды, в партнерском взаимодействии образовательной организации и семьи.

## **ОБРАЗОВАТЕЛЬНАЯ ОБЛАСТЬ «СОЦИАЛЬНО-КОММУНИКАТИВНОЕ РАЗВИТИЕ»**

### **Задачи социально коммуникативного развития в части АОП, формируемой участниками образовательных отношений**

1. Обеспечить формирование общей культуры личности ребенка с учетом этнокультурной составляющей социально-коммуникативного развития.
2. Способствовать воспитанию у ребенка чувства родовой чести, привязанности, сопричастности к общим делам семьи, горожан (сельчан), уральцев; чувство признательности, благодарности, уважения к знаменитым людям своего города (села), края.
3. Способствовать воспитанию у ребенка толерантного, уважительного, доброжелательного отношения к людям другой национальности, вне зависимости от социального происхождения, вероисповедания, пола, личностного и поведенческого своеобразия.
4. Способствовать воспитанию любви к малой Родине, осознанию ее многонациональности, многоаспектности.
5. Способствовать развитию духовно-нравственного отношения и чувства сопричастности к родному дому, детскому саду, городу (селу), родному краю, культурному наследию своего и других народов.
6. Способствовать воспитанию уважения и понимания ребенком своих национальных особенностей, чувства собственного достоинства, как представителя своего народа, толерантного отношения к представителям других национальностей (сверстникам и их родителям, соседям и другим людям.)
7. Способствовать формированию бережного отношения ребенка к миру социального окружения.
8. Ведение краеведческого материала в работу с детьми, с учетом принципа постепенного перехода от более близкого ребенка, лично-значимого, к менее близкому – культурноисторическим фактам, путем сохранения хронологического порядка исторических фактов и явлений и сведения их к трем временным измерениям: прошлое – настоящее – будущее;
9. Способствовать формированию личного отношения ребенка к фактам, событиям, явлениям в жизни семьи, города (села), Свердловской области;
10. Создать условия для активного приобщения детей к социальной действительности, повышения личностной значимости для них того, что происходит вокруг.
11. Обеспечить осуществление деятельного подхода в приобщении детей к истории, культуре родного города (села), родного края, т.е. выбор самими детьми той деятельности, в которой, они хотели бы отобразить свои чувства, представления об увиденном и услышанном (творческая игра, составление рассказов и обыгрывание их, изготовление поделок, сочинение загадок и т.п.);

12. Создать развивающей среды самостоятельной и совместной деятельности взрослых и детей, которая будет способствовать развитию личности ребенка на основе народной культуры, с опорой на краеведческий материал (предметы, вещи домашнего обихода, быта; предметы декоративно-прикладного быта, искусства уральских народов), предоставляющие детям возможность проявить свое творчество в игре.

13. Способствовать формированию разумной осторожности в ближайшем социальном и природном окружении, своевременному и правильному реагированию на любую опасную ситуацию; потребности анализировать, обобщать, моделировать, предвидеть опасность, прогнозировать ее последствия.

14. Способствовать самостоятельному переносу в игру правила здоровьесберегающего поведения.

15. Содействовать становлению и развитию потребности к труду, поддержки традиций города (села), горожан (сельчан), посильному участию в трудовых, социальных акциях, культурных мероприятиях.

16. Поддерживать собственную созидательную активность ребенка, его способность самостоятельно решать актуальные проблемы и задачи безопасного, разумного поведения в разных ситуациях.

### **Формы, способы, методы, приемы и средства, их направленность**

#### *Средний дошкольный возраст 4-7/8 лет*

#### **Решение образовательных задач социально-коммуникативного развития детей -**

Духовно-нравственная культурная практика;

- Культурная практика безопасности жизнедеятельности;
- Культурная практика игры и общения;
- Культурная практика самообслуживания и общественно-полезного труда;

#### **предусматривает:**

-предоставление возможности для проявления творчества при создании обстановки для разных видов игры, обыгрывания сюжетов: в подборе необходимых игрушек и предметов-заместителей, оформлении игрового поля;

-обеспечение возможности ребенку осознать себя членом детского сообщества («мы», «наша группа», «наш детский сад»), усвоить правила, установленные самими детьми, которые выражаются в равенстве всех членов группы при получении общих благ, праве на обособление в игре, выбор партнера, в праве на собственность, необратимости закона дарения;

- обсуждение с ребенком особенностей поведения, характерных для мальчиков (сильный, смелый, трудолюбивый, заботливый и др.) и девочек (нежная, скромная, красивая, чуткая и др.); - поддержку уверенности ребенка в себе, потребности в признании окружающими людьми и в проявлении самостоятельности;

- помощь ребенку в анализе и адекватной оценке своих возможностей, возможностей других детей в различных видах деятельности, общении;

- поддержку собственной созидательной активности ребенка, его способности самостоятельно решать актуальные проблемы и задачи развития.

- *использование различных видов игр:*

о интерактивные (включают обмен действиями между участниками, установление невербальных контактов, направлены на психотехнические изменения состояния группы и каждого ее участника, получение обратной связи);

о ритмические (связаны с ритмичным проговариванием слов и выполнением движений в заданном ритме, а также с восприятием и передачей ритма);

о коммуникативные (включают обмен высказываниями, установление вербальных контактов);

о ситуативно-ролевые (направлены на разыгрывание детьми коммуникативных ситуаций в ролях),

о творческие (подразумевают самостоятельное развитие детьми игровых действий в рамках заданной, задуманной темы);

о игры-инсценировки (включают проигрывание детьми проблемной ситуации);

о игры-дискуссии (совместное обсуждение проблемы в игровой ситуации);

- о дидактические игры краеведческого содержания;
- о обучающие ситуации, направленные на формирование у детей умения говорить о себе в ситуациях знакомства; выражать свои желания, интересы, предпочтения; делать свой выбор, вербализовывать свое мнение, ориентируясь на собственные потребности и желания других детей;
- включение ребенка в реальные трудовые связи в условиях детского сада, семьи;
- отражение представлений о многообразии этнического состава населения страны, об особенностях их материальной культуры и произведений устного народного творчества в сюжетных играх, играх-драматизациях, исследовательских проектах. Рассмотрение иллюстративного материала, слайдов, фотографий, отображающих архитектурный облик города (села), основные функции родного города (села), сооружения архитектуры и скульптуры (защитно-оборонительная, торговая, промышленная, функция отдыха и развлечения).
- поддержка интереса к малой родине в вопросах, играх, рассмотрении книг, слушании историй, рисовании и конструировании;
- рассказывание сюжетных историй о жизни города (села), об архитектурных сооружениях и событиях, связанных с ними;
- использование плоскостного и объемного моделирования архитектурных сооружений и их частей (например, крепости, площади), прорисовывание и размещение архитектурных сооружений на детализированной карте города (села), участие в играх, проектах «Город-мечта» («что могло бы здесь находиться и происходить»);
- использование проектной деятельности, проблемных ситуаций и поисковых вопросов, стимулирующих у ребенка проявление любознательности, самостоятельный поиск информации
- (найти интересный факт, новую иллюстрацию), выдвижение гипотез и предположений, связанных со значением символов (знаков) в городской (сельской) среде, в ходе организации

проектной деятельности приобщение к основным традициям и обычаям, регулирующим общение представителей разных этносов на Среднем Урале и местом проживания; этническим и социальным составом населения, его верованиями и религиями, бытом и образом жизни, музеями как социокультурным феноменом;

- в ходе организации игровой, художественной и проектной деятельности обеспечение развития умения ребенка отражать представления о многообразии этнического состава населения малой родины, родного края, об особенностях их материальной культуры и произведений устного народного творчества в рисунках, рассказах, сюжетных играх, играх-драматизациях и т.п.; - организацию самостоятельного анализа, сравнения предметов быта, утвари, украшений, орудий труда прошлого и настоящего;
- Метод детско-родительских проектов, тематически ориентированных на обогащение краеведческого содержания: «Мой дом, улица, двор», «Мой детский сад», «Традиции детского сада», «Мой родной город (село)», «История его зарождения и развития», «События общественной жизни в родном городе», «Местные достопримечательности, известные люди», «Правила поведения горожанина (сельчанина)», «Имя» города (села)», «У родного города (села) есть свое название (имя)» (оно рассказывает о важном для людей событии, которое произошло в прошлом, или о знаменитом человеке, название может напоминать о природе того места, где построен город (село). «Жизнь горожан (сельчан)», «Город (село) выполнял раньше и выполняет в настоящем разные функции, у каждого города есть свои главные функции. О функциях города (села) рассказывают архитектурные сооружения, названия улиц и площадей». «Об истории родного города (села) и жизни горожан (сельчан)» рассказывают дома, их облик, декоративное убранство, городская скульптура; «Малая родина хранит память о знаменитых россиянах - защитниках Отечества, писателях, художниках»; «В городе (селе) трудятся родители»; «Достопримечательности моего города (села)», «Современные профессии моих родителей», «Мои родственники в других городах и селах Урала», «История моей семьи»; «Символика

родного города (села). «Традиции родного города (села); «Родной край как часть России»; «Столица Урала - город Екатеринбург»; «История зарождения и развития своего края»; «Города родного края»; «История города Екатеринбурга»; «Основатели города»; «Строительство Екатеринбурга: «Сказ о том, как царь Петр город на реке Исети построил»; «Законы екатеринбургской геральдики»; «Основы геральдики»; «Герб города Екатеринбурга»; «Монетный двор и все, что в нем»; «Экскурсия по городу XIX века. г. Екатеринбург в начале XX века: границы города, быт, горожане»; «Как и чему учили в Екатеринбурге»; «Местная архитектура, ее особенности, колорит»; «Произведения национальной архитектуры Среднего Урала»; «Каслинское литье»; «Решетки и ограды города Екатеринбурга»; «Екатеринбург современный: театры, музеи, парки города; транспорт города; улицы и площади города». «Красота современного города». «Архитектура города». «Известные люди города»; «Профессия, место работы родителей». «Профессии, связанные со спецификой местных условий»; «Добыча полезных ископаемых»; «Камнерезное искусство» (как одно из старейших промыслов Урала, история данного вида прикладного искусства, традиции уральских мастеров – камнерезов, ювелиров; профессии камнереза отраженных в сказах П.П.Бажова);

- стимулирование любознательности детей, самостоятельного поиска информации (найти интересный факт, новую иллюстрацию), выдвижение гипотез и предположений, связанных с функцией элементов архитектурного убранства города, значения символов в городской среде и т.п.;
- вовлечение детей в игры-путешествия по родному городу (селу), в проведение воображаемых экскурсий, «виртуальных» выставок, побуждение задавать вопросы о городе (селе), использовать имеющуюся информацию, осуществлять поиск необходимой;
- включение детей в игры-экспериментирования и исследовательскую деятельность, позволяющую детям установить связи между созданием и использованием предмета для детской деятельности и его использованием в городской (сельской) среде: игры с флюгером, создание венков, исследование листьев лавра и другие;
- подведение детей к пониманию значения разнообразных элементов городской (сельской) среды: венков славы, изображений ветвей деревьев, флюгеров;
- побуждение детей к творчеству на содержании освоенного краеведческого материала в ходе участия в играх-фантазиях, сочинения загадок, сказок, изобразительной деятельности;
- побуждение детей к собиранию коллекций, связанных с образами родного города (фотографии, символы, изображения знаменитых людей);
- организация участия детей в жизни родного города: в его традициях, праздниках; содействие эмоциональной и практической вовлеченности детей в события городской жизни: изготовление открытки для ветеранов, участие в социальной, природоохранной акции;

#### **Способы и средства**

- сюжетно-ролевые, режиссерские игры и игры-фантазирования, театрализованные игры, игры-имитации на основе народных сказок, легенд, мифов, непосредственного опыта ребенка; - реальные и условные, проблемно-практические и проблемно-игровые **ситуации**, связанные с решением социально и нравственно значимых вопросов;
- личностное и познавательное **общение** с ребенком на социально-нравственные темы;
- **сотрудничество** детей в совместной деятельности гуманистической и
- сюжетно-дидактические игры и игры с правилами социального содержания;
- этические **беседы** о культуре поведения, нравственных качествах и поступках, жизни людей, городе, родном крае;
- **целевые прогулки, экскурсии** по городу (селу), наблюдение за деятельностью людей и общественными событиями;
- **игры-путешествия** по родному краю, городу (селу);
- сравнительный анализ народных игр, игрушек, произведений народного искусства;
- **чтение** художественной литературы, **рассматривание** картин, иллюстраций, видеоматериалов, **рисование** на социальные темы (семья, город (село), труд людей);

- **знакомство с элементами национальной культуры** народов Урала: национальная одежда, особенности внешности, национальные сказки, музыка, танцы, игрушки, народные промыслы;
- беседы, проекты о культурных традициях своей семьи, любимых занятий членов семьи; традициях города (села), родного края;
- ознакомление с гербом Свердловской области, родного города; с внешними особенностями **представителей своего и других народов**, национальной одеждой, традициями; - сказки, игрушки, игры разных народов Урала, народные промыслы; - составление герба своей семьи; - участие в социальных акциях;
- выставки детских рисунков на тему «Мой город, край», «Знаменитые люди Урала» и др.;
- рассматривание иллюстраций, картин, народных игрушек, промыслов, слушание песен, стихов, сказок, легенд, сказов о родном крае;
- **рассматривание** предметов, инструментов, материалов («Мир ткани», «Мир дерева и металла») и применение их как компонентов трудового процесса; экспериментирование с материалами;
- детские **мини-мастерские, студии** для продуктивной, досуговой деятельности; - использование малых форм фольклора;
- детско-взрослые проекты «Путешествие по реке времени»;
- совместное создание макетов «Город (село) моей мечты», «Уральское подворье», «Уральский колодец», «Самая красивая улица» и др.;
- составление панно-коллажа «Наш удивительный и прекрасный край», «Путешествие по просторам Урала», «Все флаги будут в гости к нам»;
- социальные акции «День рождения города (села)» «Наши пожелания детям всей земли», «Чествование ветеранов», «День победы в нашем городе (селе)» и т.п.;
- рассматривание дидактических картинок, иллюстраций, отражающих отношение людей к малой родине: высаживание деревьев и цветов в городе, возложение цветов к мемориалам воинов, украшение города к праздникам и т.п.;
- проектная деятельность, продуктом которой являются журналы или газеты о малой родине, создание карт города (села), составление маршрутов экскурсий и прогулок по городу (селу); коллекционирование картинок, открыток, символов, значков;
- рассказывание истории, легенды, мифа, связанных с прошлым родного города (села), названиями улиц, площадей;
- изучение энциклопедий;
- совместная деятельность с ребенком с картами и схемами;
- обсуждение реальных специально созданных проблемных ситуаций, связанных с решением проблем межэтнического взаимодействия, в целях воспитания этнотолерантного отношения к людям (детям и взрослым) различных национальностей; - семейные вечера «У камелька»;
- собирание, пополнение мини-коллекций региональной направленности с самостоятельной группировкой объектов, с составлением сюжетных, описательных рассказов об объектах коллекции (роль экскурсовода); - созданием мини-музеев;
- просмотр видеофильмов, видеопрезентаций, прослушивание аудиозаписей об особенностях этнической культуры народов Среднего Урала;
- целевые прогулки, экскурсии, беседы, чтение детской художественной литературы, просмотр видеофильмов о профессиях родителей, взрослых;
- дидактические игры, моделирующие структуру трудового процесса и взаимосвязи профессий; игры-путешествия, расширяющие представления об истории предметного мира как результате труда человека, продукте его творческой мысли;
- рассматривание предметов, инструментов, материалов («Из каких материалов делают современную бытовую технику?», «Почему не моют одноразовую посуду?») как компонентов трудового процесса; экспериментирование с материалами («Что можно сделать из «бросового» материала?»);
- детские проекты, например, по изготовлению книг «Кто построил этот дом?», «У нас в гостях врач-хирург»; сюжетно-ролевые игры по методу «игра-труд», позволяющие включать реальные трудовые процессы в игровой сюжет;

- участие в проектной деятельности, продуктом которой являются журналы или газеты о малой родине, создание карт города, составление маршрутов экскурсий и прогулок по городу; коллекционирование картинок, открыток, символов, значков; обсуждение поведения литературных героев, реальных событий из детской жизни; организация образовательных ситуаций, позволяющих детям накапливать опыт экономически целесообразного поведения и различать достаточно тонкие дифференцировки между бережливостью, разумностью потребностей и жадностью, скупостью;

- поддержка проявления интереса детей к малой родине в вопросах, играх, рассматривании книг, слушании историй, рисовании и конструировании;

- рассказы детям о жизни города (села), его истории и сегодняшнем дне, об архитектурных сооружениях и событиях, связанных с осуществлением их функций;

- рассматривание иллюстративного материала, слайдов, отображающих основные функции родного города (защитно-оборонительная, торговая, промышленная, функция отдыха и развлечения), села, сооружения архитектуры и скульптуры исторические и современные здания города, культурные сооружения;

- плоскостное моделирование архитектурных сооружений и их частей (например, крепости, площади), прорисовывание и размещение архитектурных сооружений на детализированной карте города, участие в играх в «город-мечту» («что могло бы здесь находиться и происходить»); - проблемные ситуации и поисковые вопросы, стимулирующие проявления любознательности детей, самостоятельный поиск информации (найти интересный факт, новую иллюстрацию), выдвижение гипотез и предположений, связанных с функцией элементов архитектурного убранства города, значения символов в городской среде;

- игры-путешествия по родному городу, проведение воображаемых экскурсий, побуждение к поиску ответов на возникающие у детей вопросы о городе (селе), использование имеющейся информации;

- участие в совместном с воспитателем труде на участке детского сада: посильная уборка участка после листопада, подкормка птиц, живущих в городе.

## **ОБРАЗОВАТЕЛЬНАЯ ОБЛАСТЬ «ПОЗНАВАТЕЛЬНОЕ РАЗВИТИЕ»**

### **Задачи познавательного развития в части АОП, формируемой участниками образовательных отношений**

- Способствовать накоплению ребенком ярких впечатлений о ближайшем природном и социальном окружении.
- Обогащать представления ребенка о растениях, животных, человеке, а также об объектах неживой природы, встречающихся в ближайшем окружении, побуждать стремление быть доброжелательными в общении с животными.
- Стимулировать и поощрять добрые, трогательные поступки ребенка, радостные переживания от положительного поступка, разделять размышления ребенка над проявлениями разного отношения людей к природе, социальной действительности.
- Способствовать накоплению у ребенка представлений об особенностях сезонных явлений природы ближайшего окружения, приспособления человека, растений и животных родного края к изменяющимся условиям среды.
- Способствовать воспитанию у ребенка охранительно – бережного отношения к природе Уральского региона (природы вокруг дома, в детском саду, в городе, за городом) как среды жизни ребенка.
- Поддерживать познавательный интерес ребенка к природе, желание активно изучать природный мир родного края: искать ответы на вопросы, высказывать догадки и предположения, эвристические суждения. Поддерживать проявление избирательности детей в интересах и предпочтениях в выборе природных объектов (мне интересно, мне нравится).
- Поддерживать потребность в общении со взрослым как источником разнообразной интересной познавательной информации об окружающем, интерес к разнообразным источникам получения и передачи информации.



## Формы, способы, методы, приемы и средства, их направленность

### Средний дошкольный возраст 4-7/8 лет

#### **Решение образовательных задач познавательного развития детей -**

Культурная практика познания;

- Сенсомоторная культурная практика;
- Культурная практика конструирования;

#### **предусматривает:**

- опору на природную детскую любознательность;
- поощрение познавательной инициативы ребенка - детских вопросов, рассуждений, самостоятельных умозаключений, уважительное к ним отношение;
- опору на такие виды познавательной активности, как наблюдение, экспериментирование, познавательное общение ребенка, самостоятельная, совместная исследовательская деятельность;
- организация развивающей среды, стимулирующей познавательную активность ребенка;
- предоставление информации из разных областей культуры (естественных наук, экологии, истории, географии и пр.) в интегрированном виде посредством вовлечения детей в интересные и специфичные для них виды деятельности;
- приобщение детей к нравственным и эстетическим ценностям природы через знаково-символическую систему культуры;
- организацию творческо-экспериментальной деятельности для самостоятельного получения необходимой информации о явлениях и объектах (живой и неживой) природы;
- соучастие в деятельности взрослых по защите природных объектов и сохранению качества окружающей среды, забота о ближайшем природном окружении;
- поиск и представление информации о географическом расположении своего края, города (села); Уральских горах, Древнем Урале; Гиперборейских горах, древних племенах Урала; «Уральской мифологии»; археологических находках; горнозаводском Урале; истории возникновения горнозаводской промышленности на Урале; природных богатствах Урала: полезных ископаемых; видах минералов Урала (камни - три группы: строительные, поделочные и полудрагоценные (камни самоцветы); металлах (рудных полезных ископаемых и свойствах магнита); природно-климатических зонах Урала; географическом расположении Урала; Климатические особенности Среднего Урала.

Природные богатства недр Уральской земли: уголь, нефть, руды, минералы и пр. (с учетом местных условий).

Природа родного края. Отличительные и сходные признаки городского и сельского пейзажа, природной зоны Урала и других природных зон. Красота в сочетании природного ландшафта и архитектурных форм (зданий, сооружений) вписанных в него.

#### **Способы и средства**

- чтение сказов П.П. Бажова; Д.Н. Мамина Сибиряка;
- чтение детской литературы о многообразии растительного и животного мира, природных богатствах Урала (лес, полезные ископаемые).
- исследования и рассматривание изделий из металла (алюминиевые, стальные, чугунные);
- рассматривание иллюстраций: как добывают руду и выплавляют металл, прокатывают трубы; - увлекательные путешествия по карте «Уральские горы»;
- подбор картинок с характерными видами ландшафта, наклеивание маленьких картинок (символов) на карту (животные, растения, одежда людей, виды транспорта и т.п.);
- «Путешествие» по городам, рекам, нахождение по карте Урала полезных ископаемых, выяснение - люди, каких национальностей живут на Урале.
- оформление выставки поделок и ювелирных изделий из различных уральских камней (минимусей);
- занятия-исследования «Путешествие по «реке времени»»;
- метод детско-родительских проектов: «Растения и животные Урала, занесенные в Красную книгу», «Заповедники Урала» др.;

- выставки: «Урал – кладовая земли» - полезные ископаемые и камни-самоцветы;
  - рассматривание уральских камней из имеющейся в детском саду (в семье) коллекции, определение схожести и различия, оформление коллекций;
  - детско-родительские проекты, тематически ориентированные на обогащение знаний детей о природе родного края: «Растения и животные Урала, занесенные в Красную книгу», «Заповедники Урала» др.;
  - выставки: «Урал – кладовая земли» - полезные ископаемые и камни-самоцветы; «Наш родная природа» - фотографии, книги, иллюстрации картин; своих работ камни самоцветы;
  - рассматривание книг с изображениями изделий уральских мастеров, использовавших для своих работ камни самоцветы; - работа с календарем природы;
  - преобразующая фантазийная деятельность;
  - придумывание сказочных историй «Путешествие в царство Уральских лесов», «Путешествие по городам и селам», «Круглый год», «Лесные новости», «Невидимые нити», «Кладовая природы родного края», «Гора самоцветов», «Чудеса в решетке», «Там на неведомых дорожках»;
  - рассуждение на темы «Наш общий дом», «Что я люблю в своем родном крае», «Как помочь природе родного края», «Что будет, если...»; «Как это изменить, чтобы...»;
  - карта Свердловской области, карта города (села) -география места проживания
  - рассказы взрослого, чтение книг, просмотр видеофильмов, видео презентаций, прослушивание аудиозаписей, беседы, наблюдения; - экспериментирование;
  - чтение познавательно-справочной литературы, энциклопедий;
  - рассматривание иллюстрированных альбомов, карт с изображениями обитателей флоры и фауны родного края, глобуса и т.д.;
  - сбор и создание гербариев, коллекций камней, семян и т.п.;
  - ведение «экологического дневника (альбома);
- акции миролюбия и охраны всего живого на земле через гуманные действия, театрализацию, рисунок, аппликацию («Дружат дети всей земли», «Сохраним все живое на родной земле Урал», «Пусть летят наши птицы мира» и т.п.);
- игры-путешествия по глобусу, карте родного края.

## **ОБРАЗОВАТЕЛЬНАЯ ОБЛАСТЬ «РЕЧЕВОЕ РАЗВИТИЕ»**

### **Задачи речевого развития в части АОП, формируемой участниками образовательных отношений**

- Способствовать пониманию ребенком того, что, кроме русского языка, существуют другие языки, похожие и непохожие, на которых говорят люди разных национальностей родного края и на основе этого развивать у ребенка умение строить общение с этими людьми.
- Обогащать представления ребенка об особенностях речевой культуры, культуры общения народов, проживающих на Урале.
- Развивать у ребенка способность чувствовать красоту и выразительность родного языка, поэтического слова, языка сказок народов Урала, сказов П.П. Бажова, произведений Д.Н. МаминаСибиряка.
- Развивать эстетическое восприятие и суждения в процессе чтения произведений художественной литературы о малой родине, родном крае, накопление опыта участия в разговорах, беседах о событиях, происходящих в родном городе (селе), на Урале, о достопримечательностях родного города (села), уральского края, участие в придумывании сказок и историй о достопримечательностях малой родины

|  |
|--|
| <b>Формы, способы, методы, приемы и средства, их направленность</b>  |
| <i>Средний дошкольный возраст 4-7/8 лет</i>  |
| <p><i>Решение образовательных задач речевого развития детей</i> -Речевая культурная практика;</p> <p>- Культурная практика литературного детского творчества;</p> <p><i>предусматривает:</i></p> |

- поддержку зарождения в недрах диалогического общения новой формы речи - монолога, возникающего вследствие желания ребенка поделиться своими мыслями, чувствами, возросшими знаниями об окружающем;
- поддержку интереса детей к звучащему слову, словотворчеству, интереса к рассказыванию по собственной инициативе или по предложению взрослого;
- организацию упражнений в правильном произнесении звуков в словах, слов, шутокчистоговорок, скороговорок, поговорок уральских народов;
- организацию упражнений в произношении слов и предложений в разном темпе, с разной силой голоса, интонацией;
- знакомство детей с окружающей графикой – вывесками, названиями книг, подписями под картинками, надписями на этикетках, вещах, значках и др.;
- организацию инсценировки изображения на картинах, рисунках с использованием мимики, жестов, позы, голоса в соответствии с выбранной ролью;
- ежедневное чтение книг, делая это привычным элементом жизни детей в детском саду; - организацию многогранного осмысления литературных образов в различных видах их активного проживания (в движениях, звуках, рисунках, импровизациях);
- организацию создания детьми (совместно со взрослыми) «книг» - сборников сочиненных детьми сказок, рассказов из личного опыта, песенок, проиллюстрированных детскими рисунками;
- народные праздники, способствующие поддержке интереса детей к культуре своего этноса, других народов и национальностей;
- обеспечение эстетического восприятия и суждений в процессе чтения произведений художественной литературы о малой родине, накопление опыта участия в разговорах, беседах о событиях, происходящих в родном городе (селе), о достопримечательностях родного города (села), участие в придумывании сказок и историй о достопримечательностях малой родины;

#### *Способы и средства*

- устное народное творчество, ценность которого состоит в познавательном, эстетическом и воспитательном значениях. Фольклорные тексты включаются в разные виды детской деятельности (игровую, речевую, изобразительную, театрализованную); - словесные, речевые игры;
- диалоги;
- расширение словаря в ситуативном общении через малые фольклорные формы; - речевая зарядка на основе считалок, скороговорок, прибауток и т.п. - игры с рифмой;
- сочинение загадок;
- рассказывание по картинкам, иллюстрациям, фотографиям; - создание аудиокнижки;
- обсуждение реальных специально созданных проблемных ситуаций, связанных с решением проблем межэтнического взаимодействия, в целях воспитания этнотолерантного отношения к людям (детям и взрослым) различных рас и национальностей;
- метод проектов углубляющий интерес ребенка к этнической проблематике, мотивирующий к самостоятельному поиску информации. Темы (примерные) проектной деятельности: «Собирание коллекций», «Создание мини-музея», «Создание альбома «Мы разные, мы вместе» с рисунками и рассказами детей различной этнической принадлежности, посещающих одну группу детского сада;
- условия для формирования у ребенка умения общаться и организовывать разные виды деятельности с детьми другой национальности, в том числе с теми, для кого русский язык не родной;
- участие детей, родителей и педагогов в социально-значимых событиях, происходящих в городе (селе): чествование ветеранов, социальные акции и прочее;
- Сказочный Урал.«Сказы П.П. Бажова»; творчество уральского писателя П.П. Бажова; -образ жизни горнозаводских людей в сказах писателя;язык сказов;устаревшие слова, их значение; сравнительная характеристика главных действующих лиц сказов: «Малахитовая катулка», «Золотой волос», «Синюшкин колодец», «Голубая змейка». Характерные герои сказов, литературных произведений об Урале;
- сказки Д.Н. Мамина – Сибиряка: «Серая Шейка», «Сказка про зайца – длинные уши, косые глаза, короткий хвост», «Аленушкины сказки»; единство содержания и художественной формы произведений; добро и зло, трусость, храбрость, хитрость в сказках писателя;
- фольклор народов Урала (поэтический, литературный) для детей: сказки, считалки, потешки, прибаутки, пословицы, поговорки; характерные герои фольклора, сказок об Урале;
- мифология коренных народов Урала; образы добра и зла, основные представления об устройстве мира в мифологии народов Урала;

- художественный образ растения, животного, природных явлений, человека в литературных произведениях, народном фольклоре;

- способы создания образов в литературе: эпитеты, сравнения, метафоры и др.; **Русское народное творчество**

«Коледка-коледка», «Славите, славите», «Мы давно блинов не ели», «Жаворонки прилетите»; частушки «Вот сегодня Троица».

Чтение стихов о родном городе, Урале.

Знакомство детей с устным народным творчеством.

Сравнительный анализ произведений народного искусства, подведение к выводу о единстве социально-нравственных ценностей (например, ценности единства, дружбы членов семьи).

#### **Произведения художественной литературы для чтения:**

Бажов П.П. «Голубая змейка», «Малахитовая шкатулка», «Медной горы хозяйка», «Огневушка-Поскакушка», «Серебряное копытце», «Синюшкин колодец», «Хрупкая веточка».

Балдина Т. «Рябина».

Барадулин В.А. «Уральский букет».

Бедник Н. «Цветы на подносе».

Геппель Т. «Венок».

Гете И. «Цветы».

Лепихина Т. «Волшебное зеркало».

Мамин - Сибиряк Д. «Медведко», «Сказка про Комара Комаровича - Длинный Нос и про мохнатого Мишу-Короткий Хвост», «Притча о Молочке, овсяной Кашке и сером котике Мурке».

Мей Л. «В низенькой светелке».

#### **Сказки народов Урала. Русские сказки Урала:**

*Волшебные сказки* - «Лягушка-царевна», «Марья Моревна», «Фефелищное сокола перышко». *Сказки про детей* - «Как старикова дочь богатой стала», «Лутошечка», «Машенька и лесной бык», «Мороз Красный нос», «Снегурочка и медведь», «Снегурочка и серый волк».

*Сказки про животных* - «Бычок соломенничек», «Бобовое зернышко», «Зяц и еж», «Зяц и коза», «Конья голова», «Кот, воробей, петух и лиса», «Кот, воробей, петух и Жихарка», «Лиса и волк», «Лисичка со скалочкой», «Хитрая козонька».

*Башкирские сказки* - «Два барсука», «Курица и ястреб», «Лиса и петух», «Лиса сирота», «Медведь и пчелы», «Хан и Алдар».

*Удмуртские сказки* - «Глупый котенок», «Зяц и лягушка», «Зяц и лягушка», «Кошка и белка», «Ласточка и комар», «Мышь и воробей», «Охотник и змея», «Синица и журавль», «Синица и ворона», «Старик со старухой и береза».

*Татарские сказки* - «Гульчечек», «Три дочери».

*Сказки народа коми* - «Мышь и сорока», «Пройдоха».

*Сказки народа манси (вогуллы)* - «Воробушек», «зайчик». *Сказки народа ханты* - «Береста», «Брусника», «Медвежья трава», «Мышка», «Уголек».

#### **Легенды и мифы.**

*Башкирские* - «Большая медведица», «Млечный путь».

*Марийские* - «Как ворон землю мерил», «Как землю выловили».

*Удмуртские:* «Звезды», «Горы и доли», «О сотворении мира», «Охотник и змея», «Пятно на луне».

#### **Уральские писатели детям.**

Никонов Н. «Сказки леса».

Романовский С. «Батюшка Урал», «Как одевались в старину», «Повесть о стеклянном мальчике».

Солодухин В. «Цветы».

Федотов Г. «Узоры разнотравья».

Поговорки и пословицы – один из самых активных и широко распространенных памятников устного народного поэтического творчества. Как правило, они имеют афористическую форму и поучительное содержание, выражают думы и чаяния народа, его взгляды на явления общественной жизни. Конечной целью пословиц и поговорок всегда было воспитание, они с древнейших времен выступали как педагогические средства. В них получили отражение педагогические идеи, касающиеся рождения детей, их места в жизни народа, целей, средств и методов воспитания, содержания обучения;

Загадки – наиболее значимый компонент обучения и воспитания детей, в которых исторически вкладывался смысл отношений между членами семьи. Загадки представляют собой комбинированные средства воздействия на сознание, имеющие своей целью осуществление умственного воспитания в единстве со всеми другими сторонами формирования личности. Они развивают мышление детей, приучают их анализировать предметы и явления из различных областей окружающей действительности

## **ОБРАЗОВАТЕЛЬНАЯ ОБЛАСТЬ**

## «ХУДОЖЕСТВЕННО-ЭСТЕТИЧЕСКОЕ РАЗВИТИЕ»

### Задачи художественно-эстетического развития в части АОП, формируемой участниками образовательных отношений

1. Способствовать развитию у ребенка интереса к специфике народных декоративных промыслов разных культур, к общему и различиям образов и символов, позволяющим увидеть и осмыслить, что их специфика зависит от внешних особенностей жизни этноса (главным образом, среды обитания), а общность определяется единством нравственных и эстетических ценностей.
2. Поддерживать интерес ребенка к народным игрушкам и способам их изготовления, к народному музыкальному и изобразительному искусству, народным праздникам обеспечивающим возможность отражения полученных знаний и умений в разных видах художественно-творческой деятельности.
3. Способствовать формированию у ребенка опыта эмоционально-личностного отношения к произведениям народного искусства, потребности в самовыражении своих чувств, мироощущения через свободный выбор содержания художественно-эстетической деятельности.
4. Поддерживать интерес ребенка к культурному наследию земли Уральской, активную личностную позицию маленьких жителей Свердловской области, чувство сопричастности, желание сохранять и передавать фольклор, традиции, обычаи народов Урала.
5. Развивать элементарные представления о художественной, мифопоэтической картине мира, языках искусства, способах художественного оформления быта на примерах народов Урала, среды обитания, художественного видения природы, ценностного отношения к традиционной культуре своего народа, своего края.

### Формы, способы, методы, приемы и средства, их направленность

#### *Средний дошкольный возраст 4-7/8 лет*

#### ***Решение образовательных задач художественно-эстетического развития детей -***

Культурная практика музыкального детского творчества;

- Культурная практика изобразительного детского творчества;

- Культурная практика театрализации;

#### ***предусматривает:***

Опору на принципы отбора произведений искусства:

- *ценностный принцип*, заключающийся в раскрытии общечеловеческих ценностей специфическим для каждого искусства способом, в понимании значимости мира природы, людей, предметов, передаваемого в произведениях, для ребенка; определяющий отбор произведений искусства, содержащих в себе эстетическую ценность, и ориентирующем развитие эстетических эмоций как самооценности личности ребенка;

- *принцип эмоциональной насыщенности*, определяющий яркую образность и выразительность знаков и символов искусства в предлагаемых живописных, музыкальных, литературных произведениях, отображающих палитру чувств, вызывающих различные эмоциональные переживания;

- *принцип региональности* обуславливающий подбор произведений искусства, отображающих колорит уральской природы, музыкально-поэтического фольклора, декоративно-прикладного искусства и народных промыслов Урала, представляющими для ребенка особую эмоционально-жизненную ценность;

- *принцип активности*, обуславливающий проявление ярких эстетических эмоций в процессе восприятия произведений искусства, и ставящий ребенка в активную позицию познания; - *принцип многомерности*, определяющий содержательность взаимодействия видов искусств на основе ценностного единства, заключенных в литературных, живописных и музыкальных произведениях, и позволяющий осуществлять разнообразные виды творческой деятельности, предполагающие;

- обсуждение с ребенком общего и отличного в сказках, стихах, песнях разных народов Урала;

- реализацию потребностей и способностей ребенка в художественно-литературной деятельности;
- привлечение ребенка к обсуждению прочитанного;
- организацию многогранного осмысления литературных образов в различных видах их активного проживания;
- чтение с продолжением, что позволит ребенку встречаться со знакомыми героями, вспоминать, прогнозировать, досочинять происходящие с ними события;
- организацию создания детьми (совместно со взрослыми) «книг» - сборников сочиненных детьми сказок, рассказов из личного опыта, песенок, проиллюстрированных детскими рисунками;
- участие ребенка в создании предметов на основе народных традиций;
- демонстрацию ребенку и обсуждение с ним мелкой пластики, народной игрушки;
- поощрение ребенка в воплощении своих представлений, переживаний, чувств, мыслей в художественной форме; поддержку личностного творческого начала;
- побуждение ребенка делать самостоятельный выбор, помогать другому, уважать и понимать потребности другого человека, бережно относиться к продуктам его труда;
- поощрение стремления ребенка сделать свое произведение красивым, содержательным, выразительным;
- знакомство ребенка с декоративно-прикладным искусством и народными промыслами Урала, с первобытным искусством на Урале; древнейшим искусством уральских пещер;
- организацию участия ребенка в создании тематических композиций к праздничным утренникам и развлечениям (фризы, панно, коллажи, панорамы, диорамы) и в длительных архитектурно-художественных проектах (по сказам, сказкам, фольклорно-историческим темам, по дизайну современного города и села);
- использование современного оборудования (лекала, трафареты, степлеры и т.п.) и разных материалов (естественные – дерево, камень, и др., и искусственные – различная упаковка, бижутерия, пленки, галантерея и др.) для воплощения творческого замысла в изобразительно-конструктивной деятельности;
- поощрение выразительного воплощения ребенком народной музыки в движениях на основе слышания в музыке не только ее общего настроения, но и темпа, динамики, яркого ритмического рисунка, формы;
- поощрение индивидуальных творческих проявлений ребенка в работе над музыкально-двигательными сюжетными этюдами;
- акцентирование внимания детей на основной идее произведения, на выразительности, красоте языка сказок народов Урала, сказов П.П. Бажова;
- отражение представлений о многообразии этнического состава населения страны, об особенностях их материальной культуры и произведений устного народного творчества в рисунках, коллажах;
- инициирование стремления детей изготавливать игрушки-самоделки, поделки в русле народных традиций;
- знакомство детей с народными игрушками и способами их изготовления, народным изобразительным искусством, способствующее воспитанию интереса к культуре своего этноса, других народов и национальностей. Мини-музеи, выставки изделий народных промыслов и ремесел Урала;
- праздники (в том числе народные обрядовые), театрализованно-музыкальные развлечения, «семейные вечера» подводящие своеобразный итог рассмотрения темы, активное участие детей в их подготовке, взаимодействие с представителями разных этносов способствующее накоплению опыта деятельности и поведения на материале народной культуры и искусства, становлению этнотолерантных установок;
- инициирование стремления детей разучивать и исполнять некоторые произведения устного, музыкального творчества разных народов;

#### *Способы и средства*

- декоративно-прикладное искусство Урала для детей старшего дошкольного возраста определяется как эстетическая, духовно-нравственная ценность. Выбор вида искусства зависит от местных особенностей, наличия подлинных предметов этого искусства в детском саду. Приобщение детей к декоративно-прикладному искусству Урала стимулирует творческое саморазвитие ребенка старшего дошкольного возраста в художественной деятельности по мотивам искусства, развивает эмоционально-чувственное восприятие произведений уральского декоративно-прикладного искусства в художественно-творческой деятельности, которая способствует творческому саморазвитию дошкольника;
- разнообразные праздники и досуги: «Веселая ярмарка» (создание изделий народных промыслов), «Музыкальный круиз» (танцы, песни, мелодии народов Урала);
- праздники (в том числе народные обрядовые), театрализованно-музыкальные развлечения, «семейные вечера» подводящие своеобразный итог рассмотрения темы, активное участие детей в них, взаимодействие с представителями разных этносов способствующие накоплению опыта деятельности и поведения на материале народной культуры и искусства, становлению этнотолерантных установок;
- сравнительный анализ народных игр, игрушек, произведений народного искусства;
- игровые упражнения и этюды с использованием народных музыкальных инструментов;
- музыкально-дидактические и музыкально-двигательные игры;
- музыкально-творческие игры-импровизации, включающих исполнение на народных (детских) музыкальных инструментах;
- танцевальные импровизации с использованием сюжетного оформления;
- чтение сказок с выполнением музыкально-развивающих заданий; - хороводы, народные танцы;
- самостоятельный подбор выразительных средств в музыкальных зарисовках;
- чтение и иллюстрирование сказок народов Урала, сказов П.П. Бажова;
- разучивание малых фольклорных форм;
- народные промыслы и ремесла Урала. (уральская роспись на бересте, дереве, посуде, металлических подносах, каслинское литье);
- традиционные изделия мастеров-ремесленников Урала, их разнообразие, национальный колорит;
- «Уральская роспись по дереву, бересте, металлу»;
- история возникновения искусства бытовой росписи на Урале;
- домашняя утварь: деревянные шкатулки, коромысла, прялки, сундуки, берестяные туеса, металлические подносы; особенности уральской росписи;
- камнерезное искусство Урала; отражение профессии камнереза в сказках П.П. Бажова; - уральские поделочные камни: малахит, родонит, агат, яшма и др.
- основные элементы ювелирных изделий, «Сказы, спрятавшиеся в уголке малахитовой шкатулки»;
- «Художественное литье». Каслинское чугунное литье. Изделия каслинских мастеров. Художественные решетки и ограды города Екатеринбурга. Узоры в изделиях каслинских мастеров;
- «Уральский фарфор»; посуда уральских фарфоровых заводов; столовый, чайный, кофейный сервизы; Сысертский и Богдановичский фарфоровые заводы. Урало-сибирская роспись. Мотивы уральской росписи в узорах на посуде. Нижнетагильский поднос;
- традиционные и современные художественные материалы, инструменты, способы создания образа, произведения; разнообразие и красочность материалов, используемых в художественном творчестве края;
- пейзажная живопись, отражающая эмоциональную связь человека с природой;
- бытовая живопись, отражающая характер нравственно-эстетических отношений между людьми и способы, регулирующие их;
- натюрморт, малая скульптура, декоративно-прикладное искусство;
- национальный колорит в различных видах художественной деятельности: лепка, рисование;

- общее и специфическое через знаково-символические различия, отраженные в предметах-образах, одушевленных талантом художника; способы творческого перевоплощения; выставка народно-прикладного искусства.

- народная игрушка (кукла и др.); история изготовления народной игрушки. На Руси существовали разные виды традиционной народной куклы. Некоторые из существующих: кукла-скрутка, пеленашка, крупеничка или зернушка, День и Ночь, Параскева-Пятница, кукла масленичная, кукла коза, одноручка-свадебная, кукла Спиридон-Солнцеворот, куклакрестушка, покосница, кукла от бессонницы для грудных детей, лыковая для охраны дома, кукла Десятиручка, травяные куклы, куклы зольные, шерстяные, купавка, Красота, двенадцать лихоманок, а также другие. Мягкая, нежная, уютная тряпичная кукла, сделанная добрыми руками, наполненная эстетическими чувствами, приносит в детство ребенка душевное тепло и добрые чувства. В этом - главное сохранение древних традиций создания рукотворных кукол. Куклы, как главные действующие лица обрядов и традиций далеких предков, делают прошлое интереснее и понятнее. Знакомство с традиционными русскими куклами позволит познакомить детей с некоторыми сторонами культуры русского и других народов.

**Музыкальный фольклор народов Урала:** пестушки, песни. Народные песни (календарные, лирические, обрядовые). Игровой фольклор. Хоровод: хореографический (движение), песенный, драматический (разыгрывание сюжета).

Музыкальная жизнь Урала - часть русской национальной культуры.

Уральские композиторы. Репертуар современных уральских композиторов для детей. Жанровая палитра, опора на традиции Уральского народного фольклора.

Великий русский композитор П.И.Чайковский родился на Урале (г. Алапаевск).

Уральский народный хор, его состав: оркестр народных инструментов, танцевальная группа, хор;

Уральская консерватория имени М.Мусоргского, где учатся музыканты, композиторы и исполнители.

Филармония г. Екатеринбурга. Симфонический оркестр.

**Музыкальные произведения:**

- *Уральские народные песни:* «Веночек, мой веночек», «Возле нас зеленый сад», «Ой, вы кумушки, мои подруженьки», «Ты шкатулка моя»

*Уральские песни:* «Вдоль по речке, по Самарке», «Возле нас зеленый сад», «Како у нас-то в мастерской», «По лужку было лужочку», «Птичка, ты пташечка», «Ты шкатулка моя», «Уж ты Веснушка-весна», «Усень, усень»; уральская песня в обработке Н.Голованова «Уж ты прялица, ты коковица»; Шутов И. «Уральская рябина», «Урал».

- ;

## ОБРАЗОВАТЕЛЬНАЯ ОБЛАСТЬ «ФИЗИЧЕСКОЕ РАЗВИТИЕ»

### Задачи в части АОП, формируемой участниками образовательных отношений:

1. Развивать двигательный опыт ребенка с использованием средств ближайшего природного и социального окружения, стимулировать двигательную активность, стремление к самостоятельности, к соблюдению правил, через подвижные игры народов Урала. Формировать полезные привычки здорового образа жизни с использованием местных природных факторов. Познакомить ребенка с определенными качествами полезных продуктов.
2. Развивать творчество и инициативу, добиваясь выразительного и вариативного выполнения движений в традиционных для Урала спортивных играх и упражнениях.
3. Развивать представления ребенка о пользе закаливания, режиме жизни, о зависимости между особенностями климата Среднего Урала, погодных условий.

**Формы, способы, методы, приемы и средства, их направленность**

*Средний дошкольный возраст 4-7/8 лет*



### ***Решение образовательных задач физического развития детей***

- Культурная практика здоровья; - Двигательная

культурная практика ***предусматривает:***

- учет интересов, склонностей, способностей детей к двигательной деятельности;
- формирование подгрупп детей на основе состояния их здоровья и темпов физического развития, их функционального состояния в соответствии с медицинскими показаниями;
- варьирование нагрузки и содержания занятий в соответствии с индивидуальными особенностями каждого ребенка (используют физические упражнения в различных вариантах и сочетаниях, различные исходные положения - сидя, стоя, лежа и т.п.);
- создание условий для проявления детьми здоровьесберегающей компетентности, инициирование самостоятельности и активности детей в здоровьесберегающем поведении;
- обсуждение правил и способов безопасного поведения в быту, природе, на улице, в городе (селе), в общении с незнакомыми людьми;
- показ приемов оказания элементарной первой помощи при травмах, ушибах, первых признаках недомогания;
- ознакомление с правилами обращения за помощью в опасных ситуациях, номер телефона вызова экстренной помощи;
- использование авторских и народных детских игр, приуроченных к разным временам года; организацию участия детей в празднично-игровых забавах, играх, спортивных игровых соревнованиях;
- расширение репертуара традиционных игр, развивающих не только ловкость, быстроту реакции, но и систему взаимодействия играющих, понимание ситуации, смекалку;
- стимулирование ребенка к самовыражению и импровизации;
- использование выразительно - отобразительных средств, с помощью которых можно передать характер движений, отношение к самому себе и к миру - плавные, сильные, охранительные, точные, согласованные и т.п.;
- включение проектировочных и регулирующих действий, проектирования последовательности в выполнении замысла;
- включение движения, создающего художественный, выразительный образ - в пластике, подвижных играх и т.п.;
- включение регулятивных движений обеспечивающих смену активных движений и отдыха, двигательной активности, способов саморегуляции (смена настроений через образы, игру, изменение движений в пространстве - бег, ходьба, лазание, метание и т.п.); корректирующих движений - состояния организма, тела, положения, осанку (изменение характера действий, составляющих основной вид движения, метание, прыжки и т.п.) и т.д.; релаксирующих – расслабляющих (дыхание, ароматерапия, хромотерапия), восстанавливающих движений - физические упражнения (силовые - метание, перетягивание и т.п., скоростные - бег, ходьба и т.п., ориентировочные - лазание, подлезание, прыжки и т.п.);
- обеспечение связи характера движений, конкретной жизненной ситуации и состояния своего здоровья ребенка;
- обсуждение правил безопасной организации двигательной активности;
  - упражнения, подвижные игры народов Урала,использование их в самостоятельной и совместной с другими деятельности;
- обсуждение с ребенком опасности вредных привычек, ситуаций, угрожающих жизни и здоровью человека;
- постоянное привлечение внимания ребенка к разнообразным сложным физическим упражнениям как особому объекту познания;
- использование измерительных приборов для выявления вместе с детьми их физических возможностей: кистевых динамометров, линеек, спирометра и других, обсуждение результатов и побуждение к физическому совершенствованию;
  - -интеграцию организационных форм двигательной деятельности детей: метод диалога, дидактические и подвижные игры, игровые задания, народные игры, среда двигательной активности;

***Способы и средства***

- способы закаливания, сохранения здоровья с учетом климатических особенностей Среднего Урала;
- народные традиции в оздоровлении; «Лесная аптека»;
- ознакомление с оздоравливающими свойствами натуральных продуктов питания. витаминами, их влиянием на укрепление организма;
- правила выбора одежды в соответствии с конкретными погодными условиями Среднего Урала.
- ознакомление с особенностями национальной одежды народов Урала;
- традиционные для Среднего Урала продукты питания и блюда; национальная кухня;
- традиционные для Урала виды спорта, спортивные игры;
- способы обеспечения и укрепления, доступными средствами, физического здоровья в природных, климатических условиях конкретного места проживания, Среднего Урала; - спортивные события в своей местности, крае;
- знаменитые спортсмены, спортивные команды;
- дидактические игры, моделирующие последовательность действий ребенка при организации подвижной игры, структуру спортивного упражнения;
- выставки детских или совместно подготовленных с родителями коллекций, картин, фотографий, проектов: «Полезные для здоровья предметы и вещи», «Обереги здоровья», «Наши добрые помощники» (об органах чувств) и др.;
- стихи, пословицы, поговорки о здоровье, закаливании, гигиене, культуре еды и др.; - создание чудесной книги здоровья, книги витаминов;
- образовательные ситуации и игровые тренинги, обеспечивающие углубление представлений о правилах безопасного поведения и знакомство с приемами первой помощи в случае травмы; - создание наглядных пособий (моделей, плакатов, макетов, коллажей), позволяющих закрепить представления о правилах безопасного поведения;
- тематические конкурсы, соревнования с участием детей и родителей на темы укрепления здоровья («Папа, мама, я - спортивная семья», «Солнце, воздух и вода - наши лучшие друзья», «Безопасная улица» и др.);
- беседы, чтение детской художественной литературы, рассматривание картин, фотографий, просмотр видеофильмов, компьютерных презентаций о различных видах спорта традиционных для Среднего Урала, знаменитых спортсменах родного города (села), края;
- обсуждение с детьми их опыта организации совместных народных подвижных игр;
- рассматривание детских фотографий родителей, бабушек, дедушек, воспитателя на физкультуре, на соревнованиях; знаменитых спортсменов малой родины, родного края; - подвижные игры народов Урала; - устное народное творчество;
- ходьба на лыжах;
- катание на санках;
- скольжение;
- элементы спортивных игр;
- краткосрочные, длительные проекты.

### ***Игры народов Среднего Урала:***

*Русские* – «Городки», «Гуси лебеди», «Жмурки», «Классы», «Краски», «Лапта», «Ляпки», «Молчанка», «Палочка-выручалочка», «Пятнашки», «У медведя во бору», «Фанты».

*Башкирские* – «Липкие пеньки», «Медный пень», «Палка-кидалка», «Стрелок», «Юрта». *Татарские* – «Жмурки», «Займи место», «Кто первый», «Кто дальше бросит?», «Лисичка и курочки», «Мяч по кругу», «Перехватчики», «Продам горшки», «Серый волк», «Скокперескок», «Спутанные кони», «Тимербай», «Хлопушки».

*Удмуртские* – «Водяной», «Догонялки», «Игра с платочком», «Охота на лося», «Серый заяк».

*Марийские* - «Биляша», «Катание мяча».

*Коми* – «Ловля оленей», «Невод», «Охота на оленей», «Стой, олень!».

*Чувашские* – «Штаидерт», «Кто вперед возьмет флажок», «Тума-дуй».

### ***Спортивные игры:***

«Городки», «Катание на лыжах», «Катание на санках» и др.

***Целевые прогулки, экскурсии*** по городу обеспечивают необходимую двигательную активность и способствует сохранению и укреплению здоровья ребенка.

Реализация программы «Здоровье», «Модель закаливающих процедур с учетом климатических условий Среднего Урала, особенностей психофизического здоровья каждого ребенка». Участие в тематических проектах, спортивных событиях. Создание тематических выставок рисунков, коллективных коллажей,

### **Взаимодействие взрослого с детьми**

Взаимодействие взрослых с детьми является важнейшим фактором развития ребенка и пронизывает все направления образовательной деятельности.

С помощью взрослого и в самостоятельной деятельности ребенок учится познавать окружающий мир, играть, рисовать, общаться с окружающими. Процесс приобщения к культурным образцам человеческой деятельности (культуре жизни, познанию мира, речи, коммуникации, и прочим), приобретения культурных умений при взаимодействии со взрослыми и в самостоятельной деятельности в предметной среде называется процессом овладения культурными практиками.

Процесс приобретения общих культурных умений во всей его полноте возможен только в том случае, если взрослый выступает в этом процессе в роли партнера, а не руководителя, поддерживая и развивая мотивацию ребенка. Партнерские отношения взрослого и ребенка в детском саду и в семье являются разумной альтернативой двум диаметрально противоположным подходам: прямому обучению и образованию, основанному на идеях «свободного воспитания». Основной функциональной характеристикой партнерских отношений является равноправное относительно ребенка включение взрослого в процесс деятельности. Взрослый участвует в реализации поставленной цели наравне с детьми, как более опытный и компетентный партнер.

#### **Характер взаимодействия с детьми:**

- *личностно-порождающее взаимодействие* - характерно принятием ребенка таким, какой он есть, и вера в его способности;

- *личностно-порождающее взаимодействие способствует* формированию у ребенка различных позитивных качеств. Ребенок учится уважать себя и других, так как отношение ребенка к себе и другим людям всегда отражает характер отношения к нему окружающих взрослых. Он приобретает чувство уверенности в себе, не боится ошибок. Когда взрослые предоставляют ребенку самостоятельность, оказывают поддержку, вселяют веру в его силы, он не пасует перед трудностями, настойчиво ищет пути их преодоления.

Ребенок не боится быть самим собой, быть искренним. Когда взрослые поддерживают индивидуальность ребенка, принимают его таким, каков он есть, избегают неоправданных ограничений и наказаний, ребенок не боится быть самим собой, признавать свои ошибки. Взаимное доверие между взрослыми и детьми способствует истинному принятию ребенком моральных норм. Ребенок учится брать на себя ответственность за свои решения и поступки. Ведь взрослый везде, где это возможно, предоставляет ребенку право выбора того или действия. Признание за ребенком права иметь свое мнение, выбирать занятия по душе, партнеров по игре способствует формированию у него личностной зрелости и, как следствие, чувства ответственности за свой выбор.

Ребенок приучается думать самостоятельно, поскольку взрослые не навязывают ему своего решения, а способствуют тому, чтобы он принял собственное.

Ребенок учится адекватно выражать свои чувства. Помогая ребенку осознать свои переживания, выразить их словами, взрослые содействуют формированию у него умения проявлять чувства социально приемлемыми способами.

Ребенок учится понимать других и сочувствовать им, потому что получает этот опыт из общения со взрослыми и переносит его на других людей.

#### ***Взаимодействие с детьми строится на:***

- общение с детьми, выборе стратегии поддержки и развития для каждого ребенка, учитывающей его потребности;

- понимание, того, что выбор методов воспитания и обучения может либо облегчать участие ребенка в видах деятельности, либо создавать препятствия; если дети испытывают трудности в обучении, то происходит это потому, что технологии и методы обучения не позволяют этим детям освоить соответствующее действие, а не потому, что они не обладают способностью учиться;

- выборе определенных методов и приемов, чтобы особенности и потребности большинства детей не препятствовали их участию в работе и достижению успеха в деятельности;

- использование разнообразных методов обучения и поддержка детей с различными потребностями в обучении, учет их интересов и сильных сторон развития;

- постоянное слежение за тем, не появляются ли сигналы, которые свидетельствуют о том, что, возможно, метод не «работает» в отношении конкретного ребенка или группы детей, и готовность предпринять соответствующие меры для адаптации;
- направление и облегчение процесса познания ребенка, стимулирование познания, разделяя с ребенком ответственность за обучение;
- планирование и создание условий для развития детей, учет индивидуальных способностей каждого ребенка;
- предоставление детям разнообразных материалов и создание ситуаций, которые дают им неограниченные возможности взаимодействия с окружающим миром. Дети учатся успешнее, когда делают что-либо самостоятельно, выясняя путем проб и ошибок, как устроен мир. Изученные понятия хорошо закрепляются с помощью активных упражнений;
- наблюдение за тем, как дети работают с материалами, что помогает определить, какие задания следует давать детям, исходя из их интересов, специфических потребностей, стилей восприятия; фиксации, к каким материалам дети явно не проявляют интереса, выяснение причин его отсутствия и обеспечение разнообразия игр и заданий;
- представление о типичном развитии дошкольников и индивидуальных особенностях каждого ребенка; знание, какие материалы необходимы ребенку на том конкретном этапе развития, на котором он находится;
- умение задавать детям открытые вопросы, помогая им продолжать исследовать и узнавать новое. Открытые вопросы предполагают более одного «правильного» ответа. Они также позволяют понять мыслительный процесс ребенка. Вопросы-ответы помогают развивать не только мышление, но и речь. Если воспитатель часто задает вопросы, то и дети начнут о многом спрашивать. Развитие мышления имеет гораздо большее значение для образования, чем запоминание фактической информации;
- предоставление детям времени на обдумывание того, что они делают, что позволяет лучше усвоить вводимое понятие;
- предоставление времени на вопросы и ответы, а также на самостоятельное выражение мыслей;
- обсуждение с детьми сделанных выводов и заключений, как верных, так и не совсем. Часто обсуждение идеи, которая в результате оказывается неверной, приносит больше пользы, чем обсуждение верного ответа;
- умение идти на риск, пробовать новые материалы и новые пути использования старых материалов. Некоторые занятия окажутся особенно успешными; некоторые - наоборот. Своевременная замена материалов или нахождение способа продолжить и развить занятие, которое имеет особенный успех. Предложение детям нового занятия, чтобы приучить их активно пробовать новое;
- умение признать, что они чего-то не знают, - это лучше, чем дать неверную или неточную информацию. Говоря «не знаю» - создание обстановки, в которой все вместе участвуют в поиске ответов и решений, совместном исследовании мира. При этом дети учатся пользоваться различными источниками; замечают, что и взрослые тоже учатся; общаются и играют с детьми, разделяют их стремление узнать новое и проявляют интерес ко всему, что дети делают и исследуют;
- умение почувствовать, когда их присутствие не нужно; когда детей следует предоставить самим себе, чтобы они самостоятельно управляли процессом познания.

Взаимодействие взрослых с детьми (*с учетом ПООП ДО*) является важнейшим фактором развития ребенка и пронизывает все направления образовательной деятельности.

С помощью взрослого и в самостоятельной деятельности ребенок учится познавать окружающий мир, играть, рисовать, общаться с окружающими. Процесс приобщения к культурным образцам человеческой деятельности (культуре жизни, познанию мира, речи, коммуникации, и прочим), приобретения культурных умений при взаимодействии со взрослыми и в самостоятельной деятельности в предметной среде называется процессом овладения культурными практиками.

Процесс приобретения общих культурных умений во всей его полноте возможен только в том случае, если взрослый выступает в этом процессе в роли партнера, а не руководителя, поддерживая и развивая мотивацию ребенка. Партнерские отношения взрослого и ребенка в ДОУ и в семье являются разумной альтернативой двум диаметрально противоположным подходам: прямому обучению и образованию, основанному на идеях «свободного воспитания». Основной функциональной характеристикой партнерских отношений является равноправное относительно

ребенка включение взрослого в процесс деятельности. Взрослый участвует в реализации поставленной цели наравне с детьми, как более опытный и компетентный партнер.

*Для личностно-порождающего взаимодействия* характерно принятие ребенка таким, какой он есть, и вера в его способности. Взрослый не подгоняет ребенка под какой-то определенный «стандарт», а строит общение с ним с ориентацией на достоинства и индивидуальные особенности ребенка, его характер, привычки, интересы, предпочтения. Он сопереживает ребенку в радости и огорчениях, оказывает поддержку при затруднениях, участвует в его играх и занятиях. Взрослый старается избегать запретов и наказаний. Ограничения и порицания используются в случае крайней необходимости, не унижая достоинство ребенка. Такой стиль воспитания обеспечивает ребенку чувство психологической защищенности, способствует развитию его индивидуальности, положительных взаимоотношений со взрослыми и другими детьми.

*Личностно-порождающее взаимодействие способствует* формированию у ребенка различных позитивных качеств. Ребенок учится уважать себя и других, так как отношение ребенка к себе и другим людям всегда отражает характер отношения к нему окружающих взрослых. Он приобретает чувство уверенности в себе, не боится ошибок. Когда взрослые предоставляют ребенку самостоятельность, оказывают поддержку, вселяют веру в его силы, он не пасует перед трудностями, настойчиво ищет пути их преодоления.

Ребенок не боится быть самим собой, быть искренним. Когда взрослые поддерживают индивидуальность ребенка, принимают его таким, каков он есть, избегают неоправданных ограничений и наказаний, ребенок не боится быть самим собой, признавать свои ошибки. Взаимное доверие между взрослыми и детьми способствует истинному принятию ребенком моральных норм. Ребенок учится брать на себя ответственность за свои решения и поступки. Ведь взрослый везде, где это возможно, предоставляет ребенку право выбора того или действия. Признание за ребенком права иметь свое мнение, выбирать занятия по душе, партнеров по игре способствует формированию у него личностной зрелости и, как следствие, чувства ответственности за свой выбор.

Ребенок приучается думать самостоятельно, поскольку взрослые не навязывают ему своего решения, а способствуют тому, чтобы он принял собственное.

Ребенок учится адекватно выражать свои чувства. Помогая ребенку осознать свои переживания, выразить их словами, взрослые содействуют формированию у него умения проявлять чувства социально приемлемыми способами.

Ребенок учится понимать других и сочувствовать им, потому что получает этот опыт из общения со взрослыми и переносит его на других людей.

Образовательный процесс строится с учетом контингента воспитанников, их индивидуальных и возрастных особенностей, социального заказа родителей. При организации образовательного процесса обеспечивается единство воспитательных, развивающих и обучающих целей и задач, при этом решаются поставленные задачи, избегая перегрузки детей, на необходимом и достаточном материале, максимально приближаясь к разумному «минимуму».

Задача взрослого так организовать процесс, чтобы максимально обогатить детскую жизнь интересными и полезными специфически детскими видами деятельности (амплификация развития) и создать детям условия для самореализации и проявления инициативы (пространство детской реализации).

Организация образовательного процесса позволяет существенно сместить акцент в сторону развития детской инициативы и самостоятельности.

***По форме участия взрослого все виды детской активности условно классифицированы следующим образом:***

- взрослый организует (занятия, кружки, секции);
- взрослый помогает (обогащенные игры в центрах активности);
- взрослый создает условия для самореализации (проектная деятельность);
- взрослый участвует в процессе наравне с детьми (событийная деятельность, образовательное событие);
- взрослый не вмешивается (свободная игра). Одно из основных преимуществ образовательной деятельности - это нацеленность на оптимальное сочетание всех перечисленных выше типов детской активности.

**В области социально-коммуникативного развития**

## **ЭМОЦИОНАЛЬНОЕ РАЗВИТИЕ**

Взрослыми:

- предусмотрено системное развитие: Эмоциональное развитие интегрировано в целостный образовательный процесс, разностороннее содержание эмоционального развития происходит во взаимосвязи с содержанием всех образовательных областей, в различных видах деятельности с учетом потребностей и возможностей, интересов и инициативы воспитанников младшей группы.
- выстраивается разностороннее эмоциональное развитие, адаптируется эмоциональное взаимодействие с учетом потребностей, способностей, интересов и инициативы воспитанников младшей группы (в т.ч., привычек, причин огорчений, любимых занятий, привязанности к некоторым игрушкам, индивидуальных пристрастий, особенностей характера и т. д.);
- демонстрируется вербально и невербально свое эмоциональное отношение к событиям своей жизни и жизни окружающих людей (детей), комментирует их и объясняет детям связь событий и настроения;
- дети учатся сочувствию, сопереживанию, пониманию и адекватному эмоциональному отношению к людям, их настроению, чувствам и поступкам, адекватному эмоциональному реагированию на конкретные ситуации.
- предусмотрена амплификация и постоянное совершенствование образовательной среды в части эмоционального развития с учетом потребностей, ожиданий, интересов и инициативы семей воспитанников и сотрудников.

## **СОЦИАЛЬНОЕ РАЗВИТИЕ**

Взрослыми:

предусмотрено системное социальное развитие: социальное развитие интегрировано в целостный образовательный процесс группы детей младшего возраста, освоение разностороннего содержания социального развития происходит во взаимосвязи с содержанием всех образовательных областей, в различных видах деятельности с учетом потребностей и возможностей, интересов и инициативы воспитанников младшего возраста;

- предусмотрено развитие соконструктивного способа взаимодействия взрослых и детей, детей друг с другом во всех образовательных областях, повседневной жизни и режимных моментах (напр., в математических играх в парах, во время совместного конструирования, совместных видах деятельности);
- предусмотрена амплификация и постоянное совершенствование образовательной среды в части социального развития с учетом потребностей, ожиданий, интересов и инициативы семей воспитанников;
- в группе создается атмосфера сотрудничества, участия, диалога, которая позволяет детям свободно выражать свои взгляды, высказывать свое мнение и проявлять свою инициативу. Поощряется уважительное отношение друг к другу, у детей развивается чувство принадлежности к сообществу;
- подается пример сотрудничества – они включаются в совместную игру детей, участвуют в реализации детских проектов и пр.;
- озвучивается детям мнение в конструктивном ключе, излагает свои интересы. Педагог вербально и невербально объясняет детям нормы взаимодействия, принятые в обществе (напр., «что такое хорошо и что такое плохо» вообще в обществе, а не только в группе), правила поведения в стандартных социальных ситуациях (можно / нельзя, плохо / хорошо, хочет / не хочет, важно / не важно для тебя и других);
- у детей развиваются способность осознавать свои потребности, состояния, желания.
- детей развивают личную ответственность (напр.: «Саша у нас отвечает за порядок в нашем театральном уголке»);
- у детей развивают ответственность за других, чувство «общего дела» (напр., «Вы должны вместе сделать это. Если Валя не успевает, помоги ей, чтобы закончить быстрее»); совместные дискуссии в разных формах (напр., утренний круг, детский совет и пр.), совместные игры, проекты, эксперименты, творческие занятия и пр.;
- создаются условия для обсуждения с детьми особенности поведения в определенной ситуации, как на своем примере (напр.: «Я тебя остановила, потому что ты мог удариться»), так и на примере

других (напр., «Когда мы собираемся вместе, чтобы услышать друг друга мы должны говорить по очереди»);

- организуется рефлексия. С детьми обсуждается поведение людей (в т.ч. представителей разных социальных ролей) в конкретных ситуациях, совместно наблюдаемых детьми младшей группы (напр., педагог выбирает ситуацию, возникшую в течение дня, и размышляет совместно с детьми на тему правильного поведения в данной ситуации);
- дети учатся распознавать (слушать, наблюдать и пр.) мнения, убеждения и особенности других людей, цели и мотивы их действий;
- дети учатся доносить свою точку зрения до других людей, отстаивать свое мнение и свои интересы, согласовывая их с интересами других людей;
- правила поведения в разных ситуациях разрабатываются совместно с детьми и доступны для обращения к ним в течение дня;
- организуются сложные социальные ситуации, позволяющие детям приобрести новый социальный опыт. Напр. «дверей», в рамках которого воспитанникам предоставляется возможность попробовать себя в новой социальной роли (воспитателя, заведующей, повара и пр.);
- с детьми обсуждают нормы и ценности разных людей, семей и народов страны;
- дети учатся управлять своим поведением (понимать свои мотивы, цели, соотносить с текущей ситуацией, выбирать правильное решение и действовать в соответствии с ним);
- организуется участие детей в различных социальных проектах вне ДОО, позволяющих накопить разный социальный опыт (напр., проект «Подари радость» для пожилых одиноких людей, спортивные праздники и пр.), в т.ч. совместных с заинтересованными лицами;  
создают условия для формирования у ребенка положительного самоощущения
- уверенности в своих возможностях, в том, что он хороший, его любят;
- ежедневно реализуется широкий круг ситуаций социального развития, в т.ч. совместные дискуссии в разных формах (напр., утренний круг), совместные игры, проекты, эксперименты, творческие занятия и пр.;
- обсуждаются с детьми особенности поведения в определенной ситуации, как на своем примере, так и на примере других (напр., «Когда мы собираемся вместе, чтобы услышать друг друга мы должны говорить по очереди»).

## **КОММУНИКАТИВНЫЕ СПОСОБНОСТИ И АКТИВНОСТИ**

Взрослыми:

- предусмотрена система развития коммуникативных способностей детей с учетом их потребностей, возможностей, интересов и инициативы;
- предусмотрены различные формы коммуникативной активности в группе при освоении всех образовательных областей: подражание, диалог (обмен смыслами), управление (выполнение инструкций);
- предусмотрено системное разностороннее развитие коммуникативных способностей воспитанников (пронизывает весь образовательный процесс во всех образовательных областях);
- постоянно проговаривается то, что он видит вместе с детьми, делают, чувствуют;
- детям предоставляется возможность выражать свои переживания, чувства, мнения, убеждения и выбирать способы их выражения, исходя из имеющегося у них опыта в ходе всего образовательного процесса (не только во время свободной игры);
- в образовательном процессе выделено время и предусмотрены различные ситуации, в которых дети могут совместно целенаправленно обсуждать какую-то тему, развивая в процессе умение слушать другого и излагать свою точку зрения;
- в коммуникации вовлекаются все воспитанники группы (напр., для которых основной язык обучения не является родным), всем предоставляется возможность высказаться доступным им способом;
- предусмотрена амплификация и постоянное совершенствование образовательной среды в части коммуникативной активности для развития коммуникативных способностей детей с учетом потребностей, ожиданий, интересов и инициативы семей воспитанников и сотрудников;
- предусмотрены различные виды коммуникационной активности (индивидуальная, межличностная, групповая);

- в группе реализуется предусмотренная работа по развитию коммуникативной активности воспитанников в обогащенной среде;
- используется естественный, выразительный разговор с детьми, используются интонации, а также способы невербальной коммуникации (мимику, жесты) для передачи смысловых оттенков, контекста и выражения своего отношения;
- инициируют обсуждение с детьми событий их жизни, поощряют ребенка излагать свою мысль, свою идею, инициирует диалог с ребенком на значимую для него тему;
- объясняются детям сложные для их понимания слова, понятия, фразеологизмы, шутки и прочее.

## **БЕЗОПАСНОЕ ПОВЕДЕНИЕ**

Взрослыми:

- предусмотрена система развития навыков безопасного поведения с учетом их потребностей, возможностей, интересов и инициативы.
  - предусмотрены различные формы активности для формирования навыков при освоении всех образовательных областей. Напр., безопасное поведение на улице, во время проведения экспериментов, безопасное пользование инструментарием во время творческих занятий и пр.;
  - предусмотрено развитие представлений об источниках опасности, типичных опасных ситуациях, развитие навыков безопасного поведения в данных ситуациях;
- предусмотрено системное разностороннее развитие навыков безопасного поведения воспитанников группы пронизывает весь образовательный процесс, в различных формах образовательной деятельности;
- организуется обучение детей соблюдению правил безопасности на своем собственном примере, комментируются свои действия в опасных ситуациях.
  - включаются в образовательный процесс мероприятия, нацеленные на развитие навыков безопасного поведения в экстренных ситуациях (при пожаре и пр.);
  - предусмотрена амплификация и постоянное совершенствование образовательной среды в части формирования навыков безопасного поведения детей с учетом потребностей, ожиданий, интересов и инициативы семей воспитанников и сотрудников группы. Среда обогащается различными наглядными материалами, проводятся различные мероприятия на тему безопасного поведения («День безопасности на дороге» и т.п.);
  - в группе реализуется предусмотренная работа по созданию среды развития навыков безопасного поведения воспитанников;
  - регулярно обсуждается с детьми возможные опасные ситуации и правила поведения в них;
  - по итогам дня обсуждаются с детьми возникавшие опасные ситуации, комментируются свои действия в них и действия детей, обсуждаются с ними возможные способы предотвращения данных ситуаций;
  - совместно с детьми вырабатываются правила безопасного поведения, вместе с детьми изготавливаются информационные листы (картинки) - напоминания и размещение их в группе как результат совместных договоренностей, обращаются к ним в течение дня.

## **В области познавательного развития**

### **ПОЗНАВАТЕЛЬНОЕ РАЗВИТИЕ**

Взрослыми:

- предусмотрена систематическая поддержка и развитие интереса, любознательности, мотивации во всех образовательных областях, в разных формах образовательной деятельности с учетом потребностей и способностей воспитанников;
- систематическая поддержка и развитие интереса, любознательности и мотивации (пронизывает весь образовательный процесс во всех образовательных областях);
- в группе создана атмосфера уважения к интересам воспитанников (со стороны взрослых, и со стороны детей);
- поощряется интерес, любознательность и мотивация воспитанников, предоставляется определенная свобода выбора тем для исследований и экспериментов, глубины погружения в них и способов их изучения;



- предусмотрена амплификация и постоянное совершенствование образовательной среды с целью поддержки и развития интереса, любознательности и мотивации воспитанников с учетом потребностей, ожиданий, интересов и инициативы семей воспитанников и сотрудников группы;
- образовательный процесс насыщается различными ситуациями, стимулирующими любознательность детей, отражающими их интересы и мотивирующими к познанию окружающего мира во всем его многообразии;
- обеспечивается речевое сопровождение: с детьми обсуждаются (индивидуально, в минигруппах и в общей группе) интересы детей, совместно организуется размышление над способами удовлетворения этих интересов, в том числе с вовлечением родителей и других заинтересованных лиц.

## **ПОЗНАВАТЕЛЬНЫЕ СПОСОБНОСТИ И ПОЗНАВАТЕЛЬНАЯ АКТИВНОСТЬ**

Взрослыми:

- предусмотрено системное развитие разносторонних познавательных способностей воспитанников с учетом их потребностей, возможностей, интересов и инициативы, интегрированное во все образовательные области;
  - предусмотрены различные методы поддержки познавательной активности, как общегрупповые, так и в минигруппах и индивидуальные;
- предусмотрено развитие познавательных способностей которое интегрировано в целостный образовательный процесс группы, в различных формах деятельности (в свободной игре и развивающих дидактических играх, в проектно-тематической, исследовательской деятельности; - обеспечивается системное разностороннее развитие познавательных способностей воспитанников (пронизывает весь образовательный процесс во всех образовательных областях), поддержка познавательной активности детей с учетом их индивидуальных интересов, инициативы, возможностей и потребностей;
- используются смысловое комментирование, употребляются правильные научные термины, обогащается «научный» словарь детей (вода, жидкая-твердая, магнит);
- анализируется динамика развития познавательных способностей воспитанников и адаптируется педагогическая работа с учетом уровня развития познавательных способностей детей;
- поддерживается убежденность детей в собственных силах и способностях справиться с поставленными задачами;
- предусмотрена амплификация и постоянное совершенствование образовательной среды в части познавательной активности для развития познавательных способностей детей на разном уровне с учетом потребностей, ожиданий, интересов и инициативы семей воспитанников и сотрудников группы;
- предусмотрена познавательная активность, включающая как чувственные (тактильные, зрительные, слуховые, обонятельные, вкусовые и др.), так и рациональные методы (через знакомство с понятиями, поиск закономерностей и пр.) познания мира;
- поощряется обмен детей друг с другом идеями, результатами исследований, обсуждать открытия друг друга в общем кругу;
- дети привлекаются к фиксации результатов своей познавательной деятельности (фиксируются в журнале изменения температуры за окном, результаты своих экспериментов и пр.).

## **ВООБРАЖЕНИЕ И ТВОРЧЕСКАЯ АКТИВНОСТЬ**

Взрослыми:

- предусмотрена система развития воображения, творческого мышления воспитанников во всех образовательных областях с учетом их потребностей, возможностей, интересов и инициативы;
- предусмотрены различные формы творческой активности в группе: поиск самостоятельных решений для строительства «кукольного замка» из кубиков, создание математических узоров из геометрических фигур, создание собственных декораций для театральной постановки и т.п.;
- обеспечивается системное разностороннее творческое развитие воспитанников пронизывает весь образовательный процесс во всех образовательных областях;
- обеспечивается совместная деятельность взрослых и детей стимулирует воссоздающее и творческое воображение. Детям доступен выбор: воспроизвести образец или придумать свой.

Педагог совместно с детьми что-то придумывает, обсуждает разные идеи и реализует некоторые из них;

- обеспечиваются разнообразные возможности для творческого самовыражения; импровизации и экспериментов;
- предусмотрена амплификация и постоянное совершенствование образовательной среды в части творческой активности для развития творческих способностей детей;
- предусмотрены различные виды творческой активности (индивидуальная, в парах, минигрупповая, групповая);
- предусмотрены критерии качества творческой активности в группе;
- предусмотрено формирование ценностно-ориентированной культуры творчества в группе, пронизывающую как взрослую, так и детскую деятельность. В формирование культуры коммуникаций вовлекаются все заинтересованные стороны. Учитывается социокультурное окружение;
- в группе реализуется предусмотренная работа по развитию творческой активности воспитанников в обогащенной среде;
- обогащаются впечатления детей, они делятся с ними историями творчества разных интересных личностей, приглашают некоторых известных людей (ученых, актеров, писателей, музыкантов) к работе с детьми;
- обеспечиваются различные формы деятельности стимулирующие разные виды творчества детей. Детям предоставлены широкие возможности для игры воображения: эксперименты с песком, игры с глиной, моделирование из конструктора и пр.

## **МАТЕМАТИЧЕСКИЕ ПРЕДСТАВЛЕНИЯ**

Взрослыми:

- предусмотрено системное развитие математических способностей воспитанников с учетом их потребностей, возможностей, интересов и инициативы, интегрированное с содержанием всех образовательных областей (во время физкультуры развиваются навыки счета, во время рисования – представления о формах и размере, в экспериментах – представления о времени, измерениях и пр.);
- предусмотрено освоение разностороннего математического содержания (пространство и формы, числа и счет, геометрические фигуры и объекты);
- предусмотрено системное разностороннее развитие математических представлений воспитанников (пронизывает весь образовательный процесс во всех образовательных областях);
- поддерживается убежденность детей в собственных силах и способностях справиться с поставленными задачами;
- используются смысловое комментирование, употребляются правильные математические термины («квадрат», «куб», «длина», «симметрия»);
- предусмотрено создание обогащенной образовательной среды математического развития, включающей целенаправленную деятельность по изучению различных элементов, имеющих математические свойства, вступающих друг с другом в математические отношения, с которыми можно выполнить действия по математическим правилам (числа, домино, фишки, геометрические фигуры и объемные объекты);
- предусмотрены возможности разноуровневого освоения математики: более глубокого для одаренных детей и с длительной проработкой базовых основ для детей;
- реализуется предусмотренная работа по развитию математических способностей воспитанников в обогащенной образовательной среде группы, включающей учебные ситуации, выстраиваемые с учетом текущего опыта детей, а также свободные игры с математическими материалами и др. формы математической деятельности;
- комментируются повседневные ситуации, используются математические термины, обеспечивается побуждение детей выявлять отношения и закономерности в разных видах деятельности;
- содержание математического развития обогащается интересами и идеями детей. В развитие вовлекаются родители и другие заинтересованные стороны;
- вместе с детьми обсуждаются различные способы решения задач, предлагаются свои способы, оцениваются версии друг друга.

## **ПРЕДСТАВЛЕНИЯ ОБ ОКРУЖАЮЩЕМ МИРЕ: ПРИРОДА, ЭКОЛОГИЯ, ТЕХНИКА И ТЕХНОЛОГИИ**

Взрослыми:

- предусмотрено развитие целостных и системных представлений детей об окружающем мире (напр., представления о природных экосистемах, разворачивание ленты истории техники и технологий, взаимосвязи разных событий и пр.) с учетом потребностей и возможностей, интересов и инициативы детей;
- обеспечивается развитие представлений в различных формах образовательной деятельности (игре, проектно-исследовательской деятельности, экспериментировании и пр.). Напр., предусматривается возможность длительного наблюдения за погодой, исследования природных особенностей окружающего мира путем реального взаимодействия с ним, экспериментирования с физическими и химическими свойствами веществ и материалов и др.;
- обеспечивается системное разностороннее развитие представлений об окружающем мире (пронизывает весь образовательный процесс во всех образовательных областях);
- задаются детям вопросы об окружающем мире и обеспечивается побуждение детей задавать вопросы;
- обеспечивается чтение книг, проводятся беседы, экскурсии, организуются просмотр фильмов, иллюстраций познавательного содержания и обеспечивается предоставление информации в других формах;
- предусмотрена амплификация и постоянное совершенствование образовательной среды для развития широкого круга представлений об окружающем мире с учетом потребностей, ожиданий, интересов и инициативы семей воспитанников и сотрудников группы;
- предусмотрено знакомство с использованием технических устройств, получение базовых технических представлений, обсуждение влияния и последствий использования технических устройств;
- предусмотрено получение представлений о взаимном воздействии окружающей среды и человеческой деятельности, экологической ответственности;
- реализуется предусмотренная работа по развитию представлений об окружающем мире в обогащенной образовательной среде группы.
- совместно с детьми обеспечивается возможность рассуждать, строить гипотезы относительно наблюдаемых явлений, событий. Вместе с детьми совместно собираются коллекции природных материалов, картинки, отображающие эволюцию живой и неживой природы, технических изобретений и пр.;
- организуются для детей исследовательские проекты, привлекаются к работе семьи, различных специалистов и партнеров для погружения детей в различные чтобы представить многообразие окружающего мира.

## **ПРЕДСТАВЛЕНИЯ ОБ ОКРУЖАЮЩЕМ МИРЕ: ОБЩЕСТВО И ГОСУДАРСТВО, КУЛЬТУРА И ИСТОРИЯ. СОЦИОКУЛЬТУРНЫЕ НОРМЫ, ТРАДИЦИИ СЕМЬИ, ОБЩЕСТВА И ГОСУДАРСТВА. ПРЕДСТАВЛЕНИЯ ОБ ОТЕЧЕСТВЕННЫХ ТРАДИЦИЯХ И ПРАЗДНИКАХ. МНОГООБРАЗИЕ СТРАН И НАРОДОВ МИРА**

Взрослыми:

- предусмотрено развитие целостных и системных представлений детей о многообразии окружающего социального мира, его истории и культуре, общественных нормах и традициях, о государстве с учетом потребностей и возможностей, интересов и инициативы детей;
- обеспечивается знакомство детей с многообразием окружающего социального мира интегрировано с содержанием других образовательных областей (на математике рассматриваются традиции счета в разных странах и др.);
- обеспечивается системное разностороннее развитие представлений об окружающем социальном мире (пронизывает весь образовательный процесс во всех образовательных областях); - в повседневную жизнь детей и в детские игры интегрируются отечественные традиции, этикет, правила и пр. (напр., детей учат здороваться при встрече, предлагать помощь старшим, заботиться о младших);
- создаются условия для приглашения в группу родителей, где они могут рассказать о своих традициях, отмечаемых ими праздниках;

- регулярно обсуждаются с детьми различные нормы и традиции;
- предусмотрено изучение праздников родной страны во взаимосвязи с праздниками, отмечаемыми в других странах мира; чтобы лучше понять и полюбить традиции родного края, развитие представлений о традициях других стран и людей;
- предусмотрено знакомство детей с социокультурными нормами, традициями семьи, общества и государства выходит за рамки деятельности (в рамках экскурсий, в МАДОУ приглашаются известные общественные деятели, дети участвуют в организации общественных мероприятий и праздников);
- реализуется предусмотренная работа по развитию представлений об окружающем мире в обогащенной образовательной среде группы;
- создаются условия в группе для празднования различных праздников родного края, профессиональные праздники (день строителя, день медицинского работника), исследуются различные традиции;
- в группе создаются свои традиции и праздники (напр., своя песня встречает детей у дверей);
- обеспечивается доступность детям различных экскурсий (в т.ч. виртуальных) по родному краю и в другие города и регионы страны для погружения в местную культуру и традиции.

### **В области речевого развития**

#### **РАЗВИТИЕ РЕЧЕВОГО СЛУХА**

Взрослыми:

- предусмотрено системное развитие речевого слуха детей с учетом их потребностей, возможностей, интересов и инициативы;
- предусмотрены различные формы соответствующей деятельности в группе при освоении всех образовательных областей. В программу включены различные игры, нацеленные на развитие звукового восприятия основного языка обучения (игры на различение слов, близких по звуковому составу, игры на запоминание последовательности звуков, понимание предложений и текстов по возрасту и пр.);
- предусмотрена музыкальная деятельность воспитанников;
- системная работа по развитию речевого слуха детей (пронизывает весь образовательный процесс);
- проговариваются с детьми рифмы, стихотворения, поют песни, заучивают скороговорки и чистоговорки, организуют речевые игры, обращают внимание детей на звуки в словах;
- предусмотрена амплификация и постоянное совершенствование образовательной среды для развития речевого слуха детей с учетом потребностей, ожиданий, интересов и инициативы воспитанников, их семей и сотрудников группы;
- предусмотрены подвижные речевые игры, игры-драматизации и пр.;
- предусмотрено изучение динамики речевого восприятия у детей (ведение дневников развития), привлечение специалистов для проведения диагностики, в случае необходимости;
- для детей, у которых основным языком обучения не является родным, предусмотрена постоянная речевая поддержка (объяснение значения звучащих слов и пр.);
- предусмотрена индивидуальная работа с детьми, испытывающими трудности в речевом восприятии;
- создана позитивно звучащая языковая среда (постоянно звучат правильная и позитивная речь педагога, рифмы, стихи, песни, загадки, фольклор);
- устная речь активно связывается с письменной речью: записываются за ребенком его истории (ребенок видит, как его речь переводится в речевые символы), совместно ведутся дневник событий его жизни, пишутся по просьбе ребенка записки, письма и т. д.

#### **ОБОГАЩЕНИЕ СЛОВАРНОГО ЗАПАСА**

Взрослыми:

- предусмотрено системное развитие словарного запаса детей (пассивного и активного) во всех образовательных областях с учетом их потребностей, возможностей, интересов и инициативы. Напр., речевое сопровождение математических действий и пр.;

- предусмотрены различные формы деятельности по развитию словарного запаса детей в группе, реализуемые с активным участием детей. Напр., смысловое комментирование познавательной активности, речевое сопровождение музыкальной деятельности и физкультуры, реализация детских проектов с активным совместным обсуждением их содержания и пр.;
- предусмотрена системная работа по развитию речевого слуха детей с активным участием детей (речевое выражение инициативы, обсуждения различных детских интересов и пр.);
- обеспечивается обращение к ребенку, употребляя все части речи (существительные, глаголы и пр.), распространенные простые и сложные предложения и т.д.;
- дети побуждаются к разворачиванию своих высказываний, задаванию детям вопросов, стимулирующих развернутые ответы детей (напр. «Почему?», «Зачем?», «Как?», «Где?» и т.д.), дети поощряются задавать свои вопросы;
- всегда уточняется понимание сложных слов, отвлеченных понятий, выражений с переносным смыслом;
- предусмотрена амплификация и постоянное совершенствование образовательной среды для развития словарного запаса детей с учетом потребностей, ожиданий, интересов и инициативы воспитанников, их семей и сотрудников группы;
- предусмотрено регулярное изучение динамики развития словарного запаса детей (напр., с использованием педагогических наблюдений или диагностики);
- создана насыщенная языковая среда с вовлечением заинтересованных лиц;
- обсуждаются с детьми прочитанные книги, в которых словарный запас намного богаче, чем в бытовом общении, побуждаются к использованию в своей речи новых слов, побуждаются дети к речевому сопровождению своей деятельности в разных образовательных областях;
- детям предоставляются различные возможности активизации словарного запаса (рассказать свою историю, описать вымышленный мир, описать ситуацию, которая отражена на картине).

## **РАЗВИТИЕ ПОНИМАНИЯ РЕЧИ И ФОРМИРОВАНИЕ ПРЕДПОСЫЛОК ГРАМОТНОСТИ**

Взрослыми:

- предусмотрено системное развитие понимания речи и формирование предпосылок грамотности детей во всех образовательных областях с учетом их потребностей, возможностей, интересов и инициативы;
- предусмотрены различные формы образовательной деятельности для развития понимания звучащей речи, соответствующие возрасту детей;
- обеспечивается системная работа по развитию понимания речи детей;
- обеспечивается побуждение детей к проговариванию своих мысли вслух, объяснению хода своих размышлений;
- предоставляют возможности детям отображать услышанное, напр., в своих рисунках, в письменной форме (даже самой неуклюжей), создавая подписи к объектам своего творчества (напр., подписывают свое имя, если могут);
- предусмотрена амплификация и постоянное совершенствование образовательной среды для развития грамотности. Напр., предусмотрено использование игрового подхода, проектного подхода, экспериментов для пробуждения или усиления интереса к письму и к письменности;
- создается насыщенная и эмоционально комфортная речевая среда с вовлечением заинтересованных лиц, стимулирующая понимание речи и формирование предпосылок грамотности. Напр., дети с удовольствием что-то рассказывают друг другу, понимая собеседника, педагог и дети что-то записывают для запоминания;
- создаются условия для оказания помощи детям находить связь между текстами (историями) и собственным опытом.

## **КУЛЬТУРА УСТНОЙ РЕЧИ И РЕЧЕВАЯ АКТИВНОСТЬ**

Взрослыми:

- предусмотрена системная поддержка речевой активности воспитанников и развитие культуры устной речи в различных видах деятельности с учетом их потребностей, возможностей, интересов и инициативы;

реализуются разнообразные социальные ситуации во всех образовательных областях, стимулирующие речевое развитие детей (напр., совместное рассматривание и обсуждение книжек с картинками, чтение вслух, рассказывание историй, командное обсуждение идей и пр.);

- предусмотрена системная работа по развитию понимания речи детей;
- создаются возможности для разговора с детьми четко, ясно, грамматически правильно, контролируют позитивность своих вербальных и невербальных коммуникаций с детьми (не видно «нервно поджатых губ», раздражения на лице);
- комментируются события и ситуации повседневной жизни, всячески побуждаются дети для вступления в диалог, оказывается помощь детям подобрать нужные слова для передачи своей мысли;
- создана среда обогащенного речевого общения, в которой педагоги и дети собеседники, т. е. равноправные участники процесса общения;

- обеспечивается возможность увлеченно говорить с ребенком о его опыте, событиях из жизни, его интересах;

- инициируется обмен мнениями и информацией между детьми в ходе повседневной деятельности;

Педагоги информируют родителей о событиях жизни детей в детском саду, побуждая их продолжить это обсуждение дома.

## **ОСВОЕНИЕ ПИСЬМЕННОЙ РЕЧИ**

Взрослыми:

- предусмотрена системная поддержка освоения письменной речи воспитанников в различных видах деятельности во всех образовательных областях с учетом их потребностей, возможностей, интересов и инициативы. Напр., совместное чтение взрослых и детей, речевые проекты, работа с учебными пособиями, в поиск в физкультурном зале мест хранения инвентаря по с ориентацией на символы, знаки и подписи);

- обеспечивается системная работа по освоению письменной речи. Напр., педагог связывает письменную речь с реализуемой детьми деятельностью (записывает вместе с детьми совместные планы, изготавливает указатели.);

- демонстрируется связь звуков и букв, дает чувственные опоры для выделения опознавательных признаков гласных и согласных звуков (особенности звучания и произнесения: голос, положение губ, зубов, языка и проч.);

- предусмотрена амплификация и постоянное совершенствование образовательной среды для стимулирования интереса детей к письменной речи с учетом особенностей социокультурного окружения;

- предусмотрено освоение письменной речи ведется с учетом индивидуальных особенностей детей (в т. ч. детей с ОВЗ), с учетом результатов педагогических наблюдений и педагогической диагностики;

- создана обогащенная среда для освоения письменной речи, в которой педагоги и дети равноправные участники. Напр., педагог совместно с детьми фиксирует в письменном виде результаты работы и идеи в разных образовательных областях и повседневной жизни детей, позволяя детям облекать их в любую письменную форму (рисунки, знаки, буквы, слова и пр.). При этом педагог проговаривает то, что пишут дети, помогает им.

## **ЛИТЕРАТУРА И ФОЛЬКЛОР**

Взрослыми:

- предусмотрено систематическое использование литературы и фольклора при освоении всех образовательных областей с учетом их потребностей, возможностей, интересов и инициативы. Напр., использование литературы для социально-коммуникативного, познавательного и др.;

- включаются в образовательный процесс разные формы литературных произведений отечественной и мировой литературы (стихи, научно-популярные рассказы, сказки и пр.), соответствующие уровню развития детей группы;

знания, почерпнутые в книгах, увязываются с другими областями содержания образования (напр., с познанием окружающего мира, искусства);

- предоставляются возможности детям использовать книги и материалы для решения игровых, познавательно-исследовательских, проектных задач и пр.;
- предоставляются возможности детский игровой фольклор использовать в различных формах взаимодействия с детьми: на занятиях и праздниках, на прогулках, в совместных с родителями мероприятиях;
- поддерживается детская инициатива в освоении литературного творчества (напр., педагог может прочесть вслух интересную ребенку книгу, которую один из детей принес из дома);
- ежедневно обсуждается с детьми прочитанное и увиденное;
- поощряется и стимулируется обмен книгами между детьми. К этой работе привлекаются родители.

### **РЕЧЕВОЕ РАЗВИТИЕ В БИЛИНГВАЛЬНОЙ И ПОЛИЛИНГВАЛЬНОЙ СРЕДЕ**

(при наличии в списочном составе группы детей, для которых основным языком обучения в МАДОУ не является родным, детей, родители которых говорят на других языках) Взрослыми:

- предусмотрена интеграция билингвального / полилингвального речевого развития во все образовательные деятельности в группе, в различные формы образовательной деятельности (в игру, в экспериментирование и пр.);
- внедряется билингвальное / полилингвальное речевое сопровождение в повседневную жизнь воспитанников группы;
- обеспечивается накопление разнообразного речевого опыта воспитанниками;
- обеспечивается развитие эмоционального билингвального / полилингвального отклика на окружающий мир, действия людей и пр.;
- предусмотрена амплификация и постоянное совершенствование образовательной среды для билингвального / полилингвального речевого развития;
- создана насыщенная и эмоционально комфортная речевая среда с вовлечением заинтересованных лиц, стимулирующая понимание речи и формирование предпосылок грамотности.

### **В области художественно-эстетического развития**

#### **ЭСТЕТИЧЕСКОЕ ОТНОШЕНИЕ К ОКРУЖАЮЩЕМУ МИРУ**

Взрослыми:

- предусмотрена систематическое эстетическое развитие воспитанников во всех образовательных областях, в различных формах образовательной деятельности. Напр., во время знакомства с окружающим миром уделяется внимание его эстетическому познанию и переживанию;
  - обеспечивается системная работа по эстетическому развитию. Педагог связывает развивает эстетическое отношение воспитанников к миру, развивая умение видеть, понимать и создавать прекрасное во всех образовательных областях, в разных формах деятельности;
  - обеспечивается накопление сенсорного опыта воспитанниками, обогащение чувственных впечатлений (показывает различные эстетически привлекательные образцы и пр.);
  - обеспечивается развитие эмоциональной отзывчивости на красоту природы и рукотворного мира, сопереживаний персонажам художественной литературы и фольклора;
  - предусмотрена амплификация и постоянное совершенствование образовательной среды для приобщения детей к эстетическим ценностям и для активного включения в эстетическую деятельность;
  - с эстетической точки зрения рассматривается не только искусство, но и эстетические стороны современной действительности: труд, отношения, окружающая социальная среда, поведение, быт, природа и т.д.;
  - создана обогащенная образовательная среда для эстетического развития, в которой педагоги и дети равноправные участники;
- создаются возможности для обучения детей адекватно эмоционально и рационально реагировать на подлинную красоту, на нетерпимое, безобразное, пошлость и ложную красоту, на события, требующие глубокого сопереживания.

#### **ЗНАКОМСТВО С МИРОМ ИСКУССТВА**

Взрослыми:

- предусмотрено систематическое развитие представлений детей о мире искусства во всех образовательных областях (обсуждение сюжетов картин - речевое и социальное развитие и пр.) и формах деятельности с учетом интересов детей. Знакомство с миром искусства происходит как по инициативе взрослого, так и по инициативе детей (детям может быть интересно, как создается красивая посуда);
- обеспечивается системное развитие представлений детей о мире искусства во всех образовательных областях;
- создаются возможности показывать детям образцы мира искусства, связанные с разными сферами деятельности человека (музыка, мода, художественное творчество, технические устройства, предметы быта как искусство и пр.);
- предусмотрена амплификация и постоянное совершенствование образовательной среды для глубокого погружения в различные сферы искусства. Напр., предусмотрено знакомство с историей искусства (различные эпохи и страны), дополнительное музыкальное и/или художественное образование;
- обеспечивается накопление чувственного опыта детей, включая различные органы чувств (рассматривать, трогать, листать, замешивать глину, чувствовать запахи леса, вкус теплой булочки...), и побуждает детей к различной форме его отображения (напр., давайте нарисуем наши сладкие пирожки рядом с чашкой).

## **ИЗОБРАЗИТЕЛЬНОЕ ТВОРЧЕСТВО**

Взрослыми:

- предусмотрено разностороннее творческое развитие детей в разных сферах изобразительного искусства (живопись, графика, скульптура, архитектура, фотоискусство), интегрированные в различные образовательные области, реализуемое в разных формах деятельности (в игре, творческих занятиях и пр.);
- содержание творческих занятий определяется с учетом интересов (вариативное содержание) и инициатив детей;
- обеспечивается системное развитие творческих способностей детей с учетом их потребностей, возможностей и интересов;
- предоставляется возможность показывать детям различные техники и приемы для воплощения их замыслов и рассказывает о них, учит систематизировать и размещать в нужном порядке используемые для творчества материалы;
- предусмотрена амплификация и постоянное совершенствование образовательной среды для глубокого погружения детей в изобразительное творчество в соответствии с их интересами и инициативой, а также их родителей, сотрудников и других заинтересованных лиц;
- обеспечивают возможность для накопления различного чувственного опыта детей в сфере изобразительного творчества в обогащенной образовательной среде. Стимулирует исследование объектов с тщательностью детектива, поиск лучших материалов и приемов для реализации своих идей;
- поддерживается игровой подход к творческим задачам («Давайте сегодня нарисуем небо, не пользуясь голубой краской»);
- предоставляется выбор степени погружения в изобразительное творчество: рассматривать картины или научиться самому разным техникам и приемам живописи.

## **МУЗЫКА И МУЗЫКАЛЬНОЕ ТВОРЧЕСТВО**

Взрослыми:

- предусмотрена систематическая музыкальная деятельность детей (прослушивание музыки, пение, игра на музыкальных инструментах, хороводы, танцы), реализуемая с учетом потребностей, возможностей, интересов и инициативы детей. Музыка интегрирована в разные образовательные области и формы образовательной деятельности: в математической деятельности используются ритмические песни-считалочки, физкультура проходит в музыкальном сопровождении и пр.;
- обеспечивается систематическая музыкальная деятельность детей с учетом их потребностей, возможностей и интересов. Педагог в группе совместно с детьми занимается разнообразной музыкальной деятельностью (поет песни-считалочки, двигается под ритмичную музыку, устраивает музыкальные постановки);



- предоставляется возможность детям учиться передавать интонации несложных мелодий;
- предоставляется возможность детям учиться несложным перестроениям в пространстве под музыку, по примеру взрослого и самостоятельно;
- предоставляется возможность детям развивать музыкальные способности в обогащенной образовательной среде, организует индивидуальную, мини-групповую и групповую музыкальную активность. Дети учатся слаженно петь, ритмично и слаженно двигаться и пр.;
- индивидуализируется музыкальная деятельность детей;
- обеспечивается развитие музыкальной культуры детей, поддерживается врожденная потребность детей в получении впечатлений, стремление к радости и движению средствами музыки. Напр., дети с удовольствием слушают подобранную педагогом музыку, руководствуясь темпом-ритмом и характером музыки, экспериментируют с различными видами движения.

## **ХУДОЖЕСТВЕННОЕ КОНСТРУИРОВАНИЕ И МОДЕЛИРОВАНИЕ**

Взрослыми:

- предусмотрено разностороннее знакомство детей с художественным конструированием и моделированием с учетом потребностей, возможностей, интересов и инициативы детей;
- обеспечивается разносторонняя деятельность детей в области конструирования и моделирования. Напр., педагоги учат детей работать с разнообразными материалами, такими как пластилин, глина, бумага, дерево и т. д., для реализации собственных замыслов;
- предусмотрена амплификация и постоянное совершенствование образовательной среды для разноуровневого погружения детей в художественное моделирование и конструирование (от изготовления аппликаций до конструирования по лекалам одежды для кукол и театральных постановок);
- предусмотрено моделирование одного и того же предметного содержания в различных формах, необходимое для укрепления связи между образом и словом, словом и образом (напр., птицы могут быть выкроены из ткани или сложены из бумаги в технике оригами);
- создана обогащенная образовательная среда для эстетического развития, в которой педагоги и дети равноправные участники. Дети свободно экспериментируют с различными материалами в поисках способов выражения своих идей.
- обеспечивается возможность учить детей различным техникам и приемам конструирования и моделирования.

## **ТЕАТРАЛЬНО-СЛОВЕСНОЕ ТВОРЧЕСТВО**

Взрослыми:

- предусмотрено разнообразное театральное-словесное творчество, которое интегрируется с другими образовательными областями (речевым, социальным познавательным, физическим развитием), реализуется с учетом интересов ребенка, как по инициативе взрослого, так и по инициативе детей;
- предусмотрено использование для обогащения ролевой игры книжных рассказов, историй, рисунков, видеосюжетов, мультфильмов и сказок;
- обеспечивается систематическая театральное-словесная активность детей с учетом их потребностей, возможностей и интересов. Напр., педагог вместе с детьми разыгрывает сюжеты прочитанных сказок и рассказов, ситуации в зрительных образах, поддерживает сюжетно-ролевые игры детей, разучивает с ними стихи;
- обеспечиваются условия, побуждающие детей принимать посильное участие в инсценировках, позволяя ребенку выбрать роль и степень своего участия;
- предусмотрена амплификация и постоянное совершенствование образовательной среды для разноуровневого погружения в театральное-словесное творчество (от просмотра коротких инсценировок до разучивания и отыгрыша сложных ролей в театрализованных постановках) в зависимости от интересов детей и готовности их к участию;
- предусмотрены различные формы творчества (напр., кукольный театр, театр теней, мешочек историй, спектакли);
- создана обогащенная образовательная среда для развития театральное-словесного творчества, в которой педагоги и дети равноправные участники. В театрализованных играх разыгрываются как сказочные сюжеты, так и сюжеты повседневной жизни;

- обсуждается с детьми увиденное, сюжет и роли людей, задаются вопросы и стимулируется размышления.

## **В области физического развития**

### **ЗДОРОВЫЙ ОБРАЗ ЖИЗНИ**

Взрослыми:

- предусмотрена системная работа по формированию здорового образа жизни (привычек здорового питания, закаливания, регулярной двигательной активности и пр.) с учетом потребностей, возможностей, интересов и инициативы детей;
- обеспечивается системная работа по формированию здорового образа жизни с учетом их потребностей, возможностей, интересов и инициативы;
- создаются условия совместно с детьми в ходе разных мероприятий и повседневной жизни обсуждать, что полезно и что вредно для здоровья, помогать детям осознать пользу здорового образа жизни, соблюдения его элементарных норм и правил (используя рассказы, видео, электронные ресурсы, экскурсии и пр.);
- предусмотрена амплификация и постоянное совершенствование образовательной среды для разноуровневого формирования здорового образа жизни (от мытья рук до регулярных занятий спортом) с учетом потребностей и возможностей воспитанников, их семей и заинтересованных сторон;
- на своем примере демонстрируется здоровый образ жизни;
- создается атмосфера, благоприятствующая развитию у детей радости от движения, что впоследствии будет способствовать желанию молодых людей и взрослых заниматься спортом и вести здоровый образ жизни;
- реализуются различные протяженные во времени проекты, фокусирующие внимание детей на здоровых привычках (напр., изучение тела человека сопровождается изучением правил, которые помогут долгие годы сохранять здоровье; изучаются свойства разных продуктов и пр.).

### **ПРЕДСТАВЛЕНИЯ О СВОЕМ ТЕЛЕ И ФИЗИЧЕСКИХ ВОЗМОЖНОСТЯХ, ПРОИЗВОЛЬНОСТЬ И КООРДИНАЦИЯ ДВИЖЕНИЙ**

Взрослыми:

- предусмотрено системное развитие физических возможностей с учетом потребностей, возможностей, интересов и инициативы детей. Напр., свободное движение в разнородном пространстве; занятия, развивающие равновесие; упражнения для развития координации движений и пр.;
- развиваются у детей представления о своем теле, они учат их выполнять различные действия и движения (произвольные и спланированные), менять скорость, темп, ритм предлагаемых движений;
- предусмотрено разностороннее развитие мелкой моторики обеих рук в различных формах деятельности (напр., игры с мелкими предметами, пальчиковые игры, штриховка, линии и лабиринты, лепка, массаж, сортировка мелких предметов по форме с закрытыми глазами);
- предусмотрена амплификация и постоянное совершенствование образовательной среды для разноуровневого развития физических возможностей с учетом индивидуальных особенностей, интересов инициативы детей, их семей, сотрудников группы и заинтересованных сторон;
- предусмотрено постепенное усложнение организованной и спонтанной двигательной активности детей: от симметричных движений в одной плоскости до разнонаправленных поочередных движений из разнонаправленных исходных положений;
- с учетом индивидуальных способностей детям предлагаются разноуровневые физкультурные и спортивные занятия;
- выстраивается целенаправленная работа по развитию координации движений (плавность, размеренность, экономность, точность и пр.), развитию автоматизма выполнения некоторых движений;
- предусмотрено разноуровневое развитие мелкой моторики с учетом интересов и способностей детей (от простых игр до целенаправленного последовательного развития навыков и приемов, напр. вязания, вышивания, конструирования с использованием мелких деталей и пр.).

## **ДВИЖЕНИЕ И ДВИГАТЕЛЬНАЯ АКТИВНОСТЬ**

Взрослыми:

- предусмотрены системная поддержка двигательной активности в течение дня в группе;
- предусмотрена интеграция различных форм двигательной активности (физкультминутка, пальчиковая, зрительная, дыхательная и зрительная гимнастика, ходьба по массажным дорожкам, подвижные игры, движение в сложных физкультурных комплексах и пр.) в целостный образовательный процесс, с учетом потребностей, возможностей, интересов и инициатив воспитанников;
- системная поддержка двигательной активности в течение дня в группе;
- движение и двигательная активность детей выстроена с учетом потребностей, возможностей, интересов и инициативы воспитанников;
- предусмотрена амплификация и постоянное совершенствование образовательной среды для разноуровневой поддержки и стимулирования двигательной активности детей, позволяющая приобрести разнообразный двигательный опыт, усложняющийся по мере развития физических возможностей ребенка;
- предусмотрено создание целостного и полифункционального пространства, открывающего массу возможностей для разносторонней и разноуровневой двигательной активности детей;
- реализуется предусмотренная работа, стимулирующая двигательную активность воспитанников в обогащенной образовательной среде группы, включающая учебные ситуации, выстраиваемые с учетом текущего опыта детей, а также свободное движение и пр.;
- создана насыщенная и эмоционально благоприятная среда для двигательной активности детей, педагог обсуждает двигательный опыт ребенка и вызванным им эмоциональные переживания, помогает соотнести свой опыт с опытом других людей;
- стимулируется детское любопытство и интерес к новым движениям и двигательным действиям.

## **ПОДВИЖНЫЕ ИГРЫ, ФИЗКУЛЬТУРА И СПОРТ**

Взрослыми:

- предусмотрено систематическое разностороннее развитие крупной моторики детей (развиваются сила, скорость, ловкость, гибкость, выносливость, внимание, точность, чувство ритма и др.) в разных формах (в играх, физкультурных и спортивных занятиях) с учетом потребностей и возможностей, интересов и инициативы детей;
- обеспечивается развитие крупной моторики интегрировано с другими образовательными областями (напр., она развивается во время занятий танцами или ритмикой, в путешествиях по разнородному природному ландшафту с познавательными целями);
- реализуется предусмотренное систематическое разностороннее развитие крупной моторики детей в разных формах – в подвижных играх, на физкультурных и спортивных занятиях; - укрепляется позитивная самооценка детей через достижение уверенности в движениях, ощущение нарастающих навыков (ведется педагогическое наблюдение);
- поддерживается интерес детей к различным подвижным играм (наигры с мячом в кругу, догонялки, бег наперегонки, игры с прыжками, с мячом, народные игры и пр.);
- играют в игры вместе с детьми, не пытаясь без необходимости доминировать;
- предусмотрена амплификация и постоянное совершенствование образовательной среды для разноуровневого развития крупной моторики с учетом индивидуальных особенностей детей (от свободной подвижной игры до регулярных спортивных занятий);
- предусмотрено обучение детей правилам выполнения движений, позволяющим минимизировать риски;
- предусмотрено обогащение предметно-пространственной среды, напр., за счет партнерства со спортивными организациями и организация доступа детей к их спортивному пространству;
- используются открытые задания с разными степенями сложности, из которых ребенок сам отдает предпочтение тому, что ему по силам. Педагог стимулирует выбор всё усложняющихся заданий, поощряет поиск различных двигательных решений определенной задачи.

## **Взаимодействие с семьями воспитанников**

В основе взаимодействия детского сада и семьи лежит сотрудничество, т.е. совместное определение целей деятельности, совместное планирование предстоящей работы, совместное распределение сил, средств, предмета деятельности во времени в соответствии с возможностями каждого участника, совместный контроль и оценка результатов работы, а затем и прогнозирование новых целей, задач и результатов.

**Сотрудничество предполагает** не только взаимные действия, но и **взаимопонимание, взаимопознание, взаимовлияние**. Мы понимаем, что чем лучше знают и понимают партнеры друг друга, тем больше у них возможностей для формирования положительных личностных и деловых отношений, для того чтобы прийти к согласию, договориться о совместных действиях.

Инициаторами установления сотрудничества являются педагоги, поскольку они профессионально подготовлены к образовательной работе, а, следовательно, понимают, что ее успешность зависит от согласованности и преемственности в воспитании и обучении детей.

Педагог сознает, что такое сотрудничество в интересах ребенка и что в этом необходимо убедить родителей.

Инициатива в установлении взаимодействия с семьей и квалифицированная реализация задач этого взаимодействия определяют нашу направляющую роль в семейном воспитании.

Важнейшим способом реализации сотрудничества педагогов и родителей является организация нашей совместной деятельности, в которой родители - не пассивные наблюдатели, а активные участники образовательного процесса, т.е. включение родителей в деятельность детского сада.

**Семья и ДОО - равноправные участники образования ребенка, преследуют одни и те же цели и сотрудничают для их достижения; родители могут участвовать в любом образовательном действии с участием их детей. Родители регулярно вовлекаются в образовательную деятельность (приглашаются к участию в различных формах образовательной деятельности детей, к участию в экскурсиях, в общественных проектах и т. д.)**

**Взаимодействие с родителями в образовательной деятельности постоянно совершенствуется. Собираются и анализируются данные о качестве взаимодействия с родителями в разрезе показателей качества.**

Разработан комплекс мероприятий, направленный на вовлечение родителей в образовательную деятельность ДОО:

| <b>Функции совместной партнерской деятельности</b> | <b>Формы работы (взаимодействия) с родителями</b>   |
|--|---|
| Нормативно-правовая деятельность                   | <ul style="list-style-type: none"> <li>- знакомство родителей с локальной нормативной базой ДОО; - участие в принятии решений по созданию условий, направленных на развитие ДОО;</li> <li>- вовлечение семьи в управление ДОО: планирование(учет особых интересов семьи, персонала и других членов местного сообщества; опора на размышления родителей на процесс развития детей, о своей работе, педагогических знаниях и практическом и жизненном опыте; получение у родителей информации об их специальных знаниях и умениях и использование их в организации образовательной деятельности, при ее планировании; получение у родителей информации об их ожиданиях в отношении их ребенка и использование этой информации для выстраивания индивидуальной траектории развития ребенка, отражая ее в рабочих программа, перспективных, календарных планах), организацию образовательного процесса, оценку результата освоения детьми основной общеобразовательной программы (участие в диагностике)</li> </ul> |
| В создании условий                                 | <ul style="list-style-type: none"> <li>- участие в субботниках по благоустройству территории;</li> <li>- помощь в создании предметно-развивающей среды;</li> <li>- оказание помощи в ремонтных работах; - участие в конкурсах;</li> </ul>   |

|  |  |
|--|--|
| <p>Индивидуальная поддержка развития детей в семье</p> | <p>В ДОО предусмотрено изучение потребностей семьи в педагогической поддержке семейного воспитания. Педагог обсуждает с родителями результаты педагогического наблюдения за развитием ребенка, показывает возможные способы родительского соучастия в образовании ребенка. Реализуется партнерство между родителями и педагогами в деле образования и развития ребенка с учетом особенностей его развития. Итоги педагогической диагностики, наблюдений являются предметом встречи и обсуждения возможных индивидуальных образовательных маршрутов. Педагоги в своей работе учитывают условия жизни в семье, состав семьи, ее ценности и традиции, уважают и признают достижения родителей в деле воспитания и развития детей.</p> <p>Содержание индивидуальной поддержки развития ребенка в семье и зафиксировано в письменном виде (имеется лист рекомендаций в портфолио и/или карте развития ребенка).</p> <p>Педагог находится на связи с родителями (родителям доступна возможность общения с педагогом лично или с помощью электронной почты, мессенджеров и пр.) Родители могут задать вопрос о развитии ребенка и получить ответ педагога.</p> <p>Предусмотрена комплексная индивидуальная поддержка семьи. Запланирована система взаимодействия (регулярные встречи, совместные мероприятия, наблюдение за динамикой развития ребенка, дистанционное консультирование, привлечение специалистов и пр.). Разработан индивидуальный план поддержки развития детей в семье.</p> <p>Партнерство также включает в себя осуществляемое педагогами образование родителей, их просвещение на тему развития детей с учетом индивидуальной траектории развития, позитивного подхода к их воспитанию.</p> <p>Педагоги поддерживают семью в деле развития ребенка и при необходимости привлекают других специалистов и службы (учителя-логопеда, педагога-психолога, инструктора по физической культуре, музыкального работника).</p> <p>План поддержки развития составлен, в случае необходимости, с привлечением специалистов (учителя-логопеда, педагога-психолога). Ведется мониторинг динамики развивающего взаимодействия ребенка и его семьи. Родителям предоставляются материалы или списки рекомендованной литературы для получения дополнительных знаний о развитии ребенка с учетом индивидуальных особенностей развития. В распоряжение родителей предоставляются информационные ресурсы, развивающие их навыки. Проводятся образовательные мероприятия для просвещения родителей.</p> <p>Родителям предоставляется регулярный доступ к информации об индивидуальной траектории развития ребенка (видео, дневники развития и пр.).</p> |
|--|--|

|  |   |
|--|---|
| Индивидуально ориентированная деятельность | <ul style="list-style-type: none"> <li>- паспорт здоровья;</li> <li>- дневник достижений;</li> <li>- специальные тетради с печатной основой; - портфолио;</li> <li>- приглашение членов семей для знакомства с миссией, целями, с программой, методологией и порядком работы ДОО, предоставляя им локальные акты, психолого-педагогические материалы и проводя презентации в дни открытых дверей;</li> <li>- проведение беседований один на один с родителями ребенка для обсуждения достижений и трудностей в развитии ребенка, а также для получения информации об ожиданиях, целях, опасениях и потребностях родителей;</li> <li>- отчеты об успехах каждого ребенка;</li> <li>- сбор портфолио каждого ребенка, в котором накапливают письменную информацию и образцы продуктов детского творчества;</li> <li>- выяснение мнения родителей относительно критериев оценки результата образовательного процесса;</li> <li>- включение родителей в оценку результата образовательного процесса, своего участия «вклада» в процесс воспитания и развития ребенка;</li> <li>- обсуждение практических вопросов воспитания и развития детей для того, чтобы обеспечить для детей преемственность и последовательность действий взрослых;</li> <li>- организация вечеров для родителей с обсуждением, способствующих обмену обычаями и практикой воспитания детей;</li> <li>- конкурсы семейных рисунков;</li> <li>- выставки семейных достижений;</li> <li>- коллективные творческие дела;</li> <li>- создание, сопровождение портфолио детских достижений;</li> <li>- работа с картой индивидуального маршрута ребенка;</li> <li>- реализация индивидуальных программ развития ребенка, в том числе – одаренного;</li> <li>- организация вернисажей, выставок детских работ</li> </ul> |
|--|---|

***Под включением родителей в деятельности ДОО понимается их участие в:***

- стратегическом, тактическом, оперативном планировании на всех уровнях: организационных форм обучения, развития детей в совместной и самостоятельной деятельности;
- разработке, согласовании программ (образовательной, рабочей, программы развития), планов совместной работы; организации образовательного процесса;
- создании творческих групп, которые активно делятся собственным опытом, собственными достижениями;
- организации современной развивающей среды в группах и на территории дошкольного учреждения;
- оказании дополнительных услуг; привлечении родителей к оценке и контролю (общественная экспертиза) за качеством образовательного процесса.

***Признаками сотрудничества с семьей являются:***

- осознание цели деятельности каждым участником образовательного процесса;
- личный контакт между участниками процесса с обменом информацией, взаимной помощью, самоконтролем;
- положительные межличностные отношения;
- включение родителей и педагогов в общественные формы обсуждения и решения проблем в организации образовательного процесса, в том числе через сайт ДОО.

***Индивидуальная поддержка развития детей в семье:***

- предусмотрено комплексное сопровождение развития ребенка в семье, регулярное планирование содержания индивидуальной поддержки, постоянное взаимодействие с семьей и постоянное совершенствование индивидуальной поддержки;

- осуществляется комплексное сопровождение развития ребенка в семье (все образовательные области), индивидуальная поддержка развития в соответствии с запланированным содержанием. Напр., имеется лист рекомендаций в портфолио ребенка;
- педагоги поддерживают семью в деле развития ребенка и при необходимости привлекают других специалистов и службы (логопеда, педагога-дефектолога, психолога, сурдолога);
- педагог находится на связи с родителями (родителям доступна возможность общения с педагогом лично или с помощью электронной почты, мессенджеров и пр.). Родители могут задать вопрос о развитии ребенка и получить ответ педагога;
- педагоги иногда навещают семьи (особенно семьи в тяжелой жизненной ситуации) на дому и оказывают им поддержку в воспитании ребенка;
- в распоряжение родителей предоставляются информационные ресурсы, развивающие их навыки;
- проводятся образовательные мероприятия для просвещения родителей.

#### ***Подходы к взаимодействию с родителями:***

- Родители рассматриваются, как важный фактор в улучшении перспектив развития детей.
- Родители не только не мешают и не препятствуют работе педагогов, а наоборот, могут способствовать быстрым успехам, могут овладеть новыми навыками, руководствуясь сильным желанием помочь своим детям.
- Родители имеют право на информированность и обращение к педагогам детского сада за советами с тем, чтобы эффективнее влиять на развитие своих детей.
- Родители при соответствующих условиях могут быть субъектами организации, планирования и развития образовательной системы ДОО.

#### ***В основе совместной деятельности семьи и ДОО заложены следующие принципы:***

1. Родители и педагоги являются партнерами в воспитании и обучении детей.
2. Единство в понимании педагогами и родителями ценностно-целевых ориентиров, задач, средств, условий, результата развития ребенка.
3. Помощь, поддержка, уважение и доверие к ребенку со стороны педагогов и родителей.
4. Знание педагогами и родителями воспитательных возможностей педагогического коллектива и семьи, максимальное использование воспитательного потенциала в совместной работе с детьми.
5. Постоянный анализ (с использованием общественной экспертизы) промежуточных и «конечных» результатов образовательного процесса (образования ребенка), с целью обеспечения успешности ребенка на каждом возрастном этапе развития.

#### ***Взаимодействие педагогов ДОО и семьи выстраивается по следующим направлениям:***

- вовлечение родителей в планово-прогностическую, организационную, экспертноаналитическую деятельность;
- организация психолого-педагогического, нормативно-правового просвещения родителей;
- практическая помощь семье в воспитании ребенка;
- использование в практической деятельности позитивного опыта общественного и семейного воспитания;
- оказание помощи родителям в профилактике девиантных форм поведения детей;
- разработка тематического оформления образовательного учреждения по работе с семьей;
- активизация педагогического самообразования родителей;
- расширение сферы дополнительного образования и досуговых услуг.

#### ***Показатели степени включения родителей в деятельность ДОО:***

1. Сформированность представлений родителей о сфере педагогической деятельности, т.е. наличие представлений:
  - о нормативно-правовой базе системы дошкольного образования;
  - о возрастных и психологических особенностях развития ребенка дошкольного возраста;
  - о педагогической деятельности в целом;
  - о специфике работы с детьми дошкольного возраста;
  - об адекватных средствах и условиях развития ребенка;

- об особенностях образовательного процесса в детском саду;
  - о предполагаемых и реальных результатах развития детей дошкольного возраста.
2. Владение необходимыми знаниями, практическими умениями и навыками воспитания и обучения детей дошкольного возраста.
  3. Степень проявления интереса к активному включению в планирование, организацию и оценку результатов образовательного процесса.
  4. Удовлетворенность. В ДОО предусмотрено измерение удовлетворенности родителей по всем основным направлениям деятельности ДОО (напр., качество управления, качество образования, безопасность, качество питания, сохранение и развитие здоровья детей и др. – области качества). Родители владеют необходимыми знаниями, практическими умениями и навыками воспитания и обучения детей дошкольного возраста; активно включаются в планирование, организацию и оценку результатов образовательного процесса; удовлетворены образовательными услугами.

***Формы взаимодействия родителей и детей в домашних условиях:***

- доступны информационные ресурсы, которые они могут использовать для расширения собственных знаний о развитии ребенка и осведомленного участия в нем (информационные, литературные, аудио и видеоматериалы);
- организовать в семье регулярную практику совместных с ребёнком игр (в том числе и подвижных), труда, чтения художественной литературы и др.;
- создавать ситуации, способствующие возникновению чувства единения, радости, гордости за результаты общего труда, дела;
- полноценно общаться с ребёнком;
- обеспечить разнообразие социальных впечатлений и эмоций ребёнка;
- насыщать жизнь ребёнка достаточным количеством положительных, с точки зрения морали, образцов родительского поведения;
- не допускать проявлений двойной морали, рассогласования требований со стороны разных членов семьи, родителей и педагогов;
- формировать у ребёнка толерантное отношение к небольшим нарушениям людьми правил поведения, к незначительным отступлениям от норм морали, терпимость и уважение к людям;
- поощрять самостоятельность ребёнка и целенаправленность его действий и поступков;
- личным примером прививать ребёнку позитивное отношение к здоровому образу жизни — всей семьёй вести здоровый образ жизни;
- участвовать вместе с ребёнком в создании, поддержании и укреплении семейных традиций, а также в укреплении и обогащении традиций ДОО;
- бережно относиться ко всем детским «почему» и «зачем» (если ответа нет — сказать об этом честно, но обязательно узнать ответ и вернуться к вопросу ребёнка);
- учиться вместе с детьми наблюдать и рассказывать им о различных представителях живой (растения и животные) и неживой (камни, глина, дождь, снег, ветер) природы, о своей семье (рассматривать семейные фото), городе (селе), Родине, мире и т. п., связывая наблюдения с реальной жизнью ребёнка;
- не лениться посещать всей семьёй исторические места города (села), музеи, знакомиться с достопримечательностями;
- вместе с детьми создавать коллекции, экспериментировать с окружающими предметами и материалами (поверьте, вам понравится!);
- и наконец, ходить на родительские собрания, консультации, практикумы и т. п. в ДОО и задавать как можно больше вопросов!



## III. ОРГАНИЗАЦИОННЫЙ РАЗДЕЛ

### *Обязательная часть*

#### **3.1. Психолого-педагогические условия реализации Программы**

Успешная реализация АОП в ДОО обеспечивается психолого-педагогическими условиями, соответствующими п. 51.3 ФАОП ДО

#### **3.2. Особенности организации развивающей предметно- пространственной среды (далее – РППС)**

РППС ДОО создано как единое пространство, все компоненты которого, как в помещении, так и вне его, согласуются между собой по содержанию, масштабу, художественному решению.

##### **РППС В ДОО:**

- содержательно-насыщенна и динамична, т.е. включает средства обучения (в том числе технические и информационные), материалы (в том числе расходные), инвентарь, игровое, спортивное и оздоровительное оборудование, которые позволяют обеспечить игровую, познавательную, исследовательскую и творческую активность, экспериментирование с материалами, доступными детям; двигательную активность, в том числе развитие общей и тонкой моторики обучающихся с ОВЗ, участие в подвижных играх и соревнованиях; эмоциональное благополучие обучающихся во взаимодействии с предметно-пространственным окружением; игрушки должны обладать динамичными свойствами - подвижность частей, возможность собрать, разобрать, возможность комбинирования деталей; возможность самовыражения обучающихся;
- трансформируема, т.е. обеспечивает возможность изменений РППС в зависимости от образовательной ситуации, в том числе меняющихся интересов, мотивов и возможностей обучающихся;
- полифункциональна, т.е. обеспечивает возможность разнообразного использования составляющих РППС (детской мебели, матов, мягких модулей, ширм, в том числе природных материалов) в разных видах детской активности;
- доступна, т.е. обеспечивает свободный доступ обучающихся с ТНР к играм, игрушкам, материалам, пособиям, обеспечивающим все основные виды детской активности. Все игровые материалы подбираются с учетом уровня развития познавательных психических процессов детей, стимулируют познавательную и речевую деятельность обучающегося с ТНР, создают необходимые условия для его самостоятельной, в том числе, речевой активности;
- безопасна, т.е. все элементы РППС соответствуют требованиям по обеспечению надежности и безопасности их использования.
- эстетична, т.е. все элементы РППС привлекательны, игрушки не содержат ошибок в конструкции, способствуют формированию основ эстетического вкуса ребенка; приобщают его к миру искусства;

РППС в ДОО обеспечивает условия для эмоционального благополучия обучающихся различных нозологических групп, а также для комфортной работы педагогических работников. В оснащении РППС использованы элементы цифровой образовательной среды. В ДОО созданы условия для информатизации образовательного процесса. Для этого в помещениях и на территории ДОО имеется оборудование для использования информационно-коммуникационных технологий в образовательном процессе:

##### ***Интерактивная информационно-развивающая среда как инновационный ресурс реализации АОП***

Имеющийся в ДОО комплект поддержки интерактивной информационно-развивающей среды, обеспечивающей возможность обучения и развития детей при помощи новейших образовательных технологий обеспечивает возможность педагогическому коллективу решать обширный круг образовательных задач обязательной части АОП, знакомить детей с возможностями и навыками компьютерных технологий и начал программирования (образовательной робототехники):

### **Интерактивная доска**

Занятия с интерактивной доской проводят воспитатели и специалисты ДОО в определенное АОП время. Занятия детей с интерактивной доской включают в себя несколько взаимосвязанных компонентов:

- активное познание детьми окружающего мира с использованием соответствующих электронных образовательных ресурсов;
- поэтапное усвоение все усложняющихся игровых способов и средств решения игровых задач;
- моделирование различных ситуаций и среды;
- изменение предметно-знаковой среды, благодаря применению мультимедиа технологий;
- активизирующее общение ребенка с взрослыми и другими детьми с опорой на представленные изображения (герои, ситуации и т. п.);
- общение детей друг с другом. Дети общаются, советуются, помогают друг другу, пытаются наладить деловое сотрудничество, согласовать свои действия для достижения цели, что и составляет главное содержание потребности в общении, способствует обогащению речи.

#### **Интерактивный программно-аппаратный комплекс «Мишка»**

- отличается: наглядностью, яркостью, вызывает у дошкольников положительные эмоции, повышает мотивацию, индивидуализирует процесс обучения, развивает интеллектуальные и творческие способности, создает благоприятный эмоциональный фон.

Современная проекционная установка, позволяющая оживить пол любого помещения, превращая его в интерактивную поверхность.

Ребенок, который находится в зоне проекции, своим движением начинает самостоятельно влиять на проецируемое оборудование.

Таким образом, педагог может организовать интерактивные образовательные игровые сеансы с имитацией любого пространства, соответствующего поставленным задачам:

- поверхности земли в разные времена года,
- географические особенности поверхности земли,
- танцевальные поверхности, - поверхности спортивных игр,

### **Дополненная реальность**

Дополненная реальность – это визуальное дополнение реального мира ребенка путем введения виртуальных объектов в наблюдаемое пространство (на экране компьютера, планшета, интерактивного устройства). Использование технологии дополненной реальности в образовательном процессе ДОО не только способствует лучшему усвоению программного материала, но и развивает память, внимание, речь, мышление и воображение детей, делает процесс обучения значительно более интересным и занимательным.

**Цифровой USB микроскоп МИКМЕД 2.0.** Приспособленный для работы в дошкольных условиях оптический прибор, снабженный преобразователем визуальной информации в цифровую. Он обеспечивает возможность передачи на компьютер, в реальном времени, изображение микрообъекта и микропроцесса; его хранение, в том числе в форме цифровой видеозаписи; отображение на экране; распечатки; включение в презентацию.

**«Мультстудия»** - предназначен для съемки мультфильмов, стимулирует творческую активность и мышление, обучает визуальному языку, дает возможность самостоятельно создавать произведения искусства.

**Конструктор «Знатоки»** – представляет собой электронное устройство, озвучивающее детскую познавательную, художественную литературу, а также, позволяющее самому ребенку с помощью встроенного в нее диктофона озвучивать иллюстрации, собственные поделки и т.д.

#### **Программно-аппаратный комплекс «Робомышь» (интерактивные мышь)**

С помощью данного устройства дети с легкостью изучают программирование, задают роботу план действий и разрабатывают для него различные задания (приключения). Работа с Робомышью учит детей структурированной деятельности, развивает воображение и предлагает массу возможностей для изучения причинно-следственных связей.

#### **Программно-аппаратный комплекс проектор NEC и экран**

- **Увеличение яркости проекции** на одном экране. Для этого можно использовать бесплатное ПО NEC — приложение Multiscreen Tools, которое поддерживает до четырёх проекторов.

- **Создание масштабных инсталляций.** В этом случае может потребоваться специальное ПО и контроллеры, которые позволяют сшить изображение в единую картинку, если в инсталляции задействовано более четырёх-пяти проекторов.

- **Демонстрация цифрового контента.** Например, с помощью проектора, который предназначен для демонстрации цифрового контента в музеях и в заведениях для развлечений.

**Планшет Lenovo** необходим для работы, созданной для обучения в игровой форме основам программирования, созданию анимированных историй, работы с графикой и звуком. Процесс обучения будет заключаться в создании проектов различной степени сложности. Ребенок может не только создавать новые проекты, но и трудиться над уже созданными.

#### **Конструктор «ROBO MICROBIT»**

Создавать игрушки своими руками по схеме или по собственному замыслу каждый день – мечта. Увлечите ребенка новым конструктором, и результаты не заставят себя долго ждать: улучшится внимание, логическое мышление, память, речь! Конструктор поможет подготовить ребенка к школе и сделает его успешным, коммуникабельным, создаст ситуацию успеха.

**Обучающий набор Ручка 3Д** это гаджет, который позволяет создавать объёмные поделки из пластика. Внутри ручки есть нагревательный элемент, который плавит цветной пластиковый стержень. После нажатия на кнопку жидкий пластик вытекает из сопла и быстро застывает на воздухе.

#### **LEGO - конструкторы**

LEGO - конструирование в ДОО - первые шаги в приобщении дошкольников к техническому творчеству, программированию.

**Данные средства являются значимыми для интеллектуального развития дошкольников, позволяют педагогу осуществлять обучение детей в виде игры, активной познавательной и исследовательской, творческой активности.**

LEGO конструирование в ДОО дает возможность педагогу знакомить детей дошкольного возраста с основами строения технических объектов, **привлечь детей и их родителей к совместному техническому творчеству, программированию.**

### **3.2. Особенности организации предметно-пространственной среды**

#### ***Обеспечение эмоционального благополучия***

Для обеспечения эмоционального благополучия детей обстановка в ДОО является располагающей, почти домашней, в таком случае дети быстро осваиваются в ней, свободно выражают свои эмоции. Все помещения ДОО, предназначенные для детей, оборудованы таким образом, чтобы ребенок чувствовал себя комфортно и свободно. Комфортная среда - это среда, в которой ребенку уютно и уверенно, где он может себя занять интересным, любимым делом. Комфортность среды дополняется ее художественно-эстетическим оформлением, которое положительно влияет на ребенка, вызывает эмоции, яркие и неповторимые ощущения. Пребывание в такой эмоциогенной среде способствует снятию напряжения, зажатости, излишней тревоги, открывает перед ребенком возможности выбора рода занятий, материалов, пространства.

В группах созданы условия для:

- комфортной встречи и провожания детей (места в раздевалке достаточно, чтобы не сталкиваться при раздевании и одевании);
- комфортной совместной деятельности детей (место для совместных обсуждений, совместных игр);
- индивидуального отдыха и уединения детей (место для уединения и спокойного рассматривания книжек).

Организовываются эмоционально насыщенные события, позволяющие вызвать эмоциональное отношение и отклик ребенка на него. Педагоги обсуждают с детьми полученные впечатления, формируя интерес к человеческим отношениям, чувствам других людей.

В группах имеются детские книги, иллюстрирующие разные эмоциональные состояния, книги с художественными произведениями, которые могут служить опорой в работе над эмоциональным развитием; дидактические материалы, которые используются для эмоционального развития, и они включены в педагогическую работу.

### ***Для развития самостоятельности***

Среда является вариативной, состоит из различных центров (мастерских, исследовательских площадок, художественных студий, библиотечек, игровых, лабораторий и пр.), которые дети могут выбирать по собственному желанию. Предметно-пространственная среда меняется в соответствии с интересами и проектами детей не реже чем один раз в несколько недель. В течение дня предусмотрено выделять время, чтобы дети могли выбрать пространство активности (площадку) по собственному желанию.

В группах созданы условия для активной самостоятельной деятельности детей (выделены места для мини-групповой и индивидуальной деятельности детей).

Самостоятельную работу детей в малых группах и индивидуальную, помогает реализовывать командные и индивидуальные замыслы детей.

Детям предоставляется возможность самостоятельно трансформировать игровое пространство (напр., выгораживать место с помощью передвижаемой мебели).

### ***Для развития игровой деятельности***

Игровая среда стимулирует детскую активность и постоянно обновляется в соответствии с текущими интересами и инициативой детей. Игровое оборудование разнообразно и легко трансформируемо. Дети имеют возможность участвовать в создании и обновлении игровой среды. Возможность внести свой вклад в ее усовершенствование имеют и родители.

В групповых помещениях имеются различные игровые атрибуты, доступные для свободной игры детей (различные виды игр: дидактические, сюжетно-ролевые, игры с песком и пр.).

В группах организована привлекательная игровая среда, со стимулами и свободным пространством для разнообразной игры (включающие развитие по всем образовательным областям: социально коммуникативной, речевой, познавательной и пр.).

### ***Для развития познавательной деятельности***

Среда для развития познавательной деятельности является насыщенной, предоставляет ребенку возможность для активного исследования и решения задач, содержит современные материалы (конструкторы, материалы для формирования сенсорики, наборы для экспериментирования и пр.).

В группах достаточно разнообразных материалов, и они доступны детям, что позволяет детям принимать самостоятельные решения при выборе игр, материалов для учения и пр.

Используемые для познавательной активности детей вещества, предметы и материалы соответствуют возрастным возможностям и потребностям детей

Предметно-пространственная среда организована так, чтобы стимулировать познавательный интерес детей, побуждать их к исследованиям и экспериментам (дети заинтересованно играют с различными предметами и материалами, экспериментируя с их свойствами, собирая, классифицируя и пр.).

Пространство групп зонировано так, чтобы предоставить детям возможность по собственной инициативе исследовать что-либо и экспериментировать с чем-либо в разных познавательных сферах (центр математики, «центр науки», центр строительства и пр.)

Для обогащения познавательного развития ребенка имеются различные аудио- и видеоматериалы, различные электронные ресурсы. Среда насыщена материалами, позволяющими на разном уровне изучать новые понятия, явления и пр. (разноуровневые задания, вариативное использование предметов и пр.) Оснащение среды регулярно изменяется, поддерживая естественную любознательность детей.

### ***Для развития проектной деятельности***

Для развития проектной деятельности детям предлагается большое количество увлекательных материалов и оборудования, стимулируя детей к исследованию и творчеству. Природа и ближайшее окружение - важные элементы среды исследования, содержащие множество явлений и объектов, которые можно использовать в совместной исследовательской деятельности воспитателей и детей.

В группах имеется большое количество разнообразных материалов, связанных с освоением содержания всех 5 образовательных областей, что позволяет им создавать и реализовывать свои проекты.

Пространство группового помещения и его оснащение позволяют организовать групповое взаимодействие детей

Пространство позволяет организовать командное участие детей в работе над совместными задачами, проектами и т.п.

В группах присутствуют детские книги, материалы, иллюстрирующие различные социальные ситуации и поведение людей в них.

В групповых помещениях присутствуют информационные материалы, описывающие правила, установленные в группе.

### ***Для поддержки самовыражения детей средствами искусства***

Для поддержки самовыражения детей средствами искусства среда должна быть насыщена необходимыми материалами и обеспечивать возможность заниматься разными видами деятельности: живописью, рисунком, игрой на музыкальных инструментах, пением, конструированием, актерским мастерством, танцем, различными видами ремесел, поделками по дереву, из глины и пр.

### ***Для физического развития***

Среда стимулирует физическую активность детей, присущее им желание двигаться, познавать, побуждать к подвижным играм. В ходе подвижных игр, в том числе спонтанных, дети имеют возможность использовать игровое и спортивное оборудование. Игровая площадка предоставляет условия для развития крупной моторики. Игровое пространство (как на площадке, так и в помещениях) является трансформируемым (меняется в зависимости от игры и предоставляет достаточно места для двигательной активности).

Детям доступны предметы и инструменты для развития мелкой моторики (бумага и карандаши для штриховки, крупы и фасоль для сортировки и пр.).

Зонирование пространства позволяет детям спокойно играть в игры, развивающие мелкую моторику, в течение дня.

Стационарное и мобильное оборудование для разноуровневой двигательной активности, развития крупной моторики детей и проведения активных игр (имеются игровые комплексы, горки, качели и пр., мячи, обручи, скакалки), подобранное с учетом их интересов. Обустроено место для хранения мобильного оборудования, инвентаря, снаряжения. Обустройство пространства включает все необходимое для полноценных подвижных игр и спортивных занятий детей, места хранения маркированы и подписаны.

Детям доступно различное оборудование и спортивное снаряжение для разноуровневой двигательной активности. Пространство поддерживает разнообразные возможности индивидуализации образовательного процесса (имеется место для физического развития детей в группе, в мини-группах, в парах, индивидуального).

Детям доступны различные материалы, книги, оборудование для закаливания, электронные ресурсы, способствующие становлению здорового образа жизни

Создано и оснащено пространство здорового образа жизни (пространство, поддерживающее двигательную активность детей, соблюдение правил гигиены, здорового питания и пр.).

### ***Для развития мотивации детей к труду***

В группе и на прилегающей к ДОО территории имеются материалы для трудовых занятий (тряпочки для вытирания пыли, щетка и совок для подметания, грабли для сбора листьев, лейка для полива цветов и пр.).

Детям доступны книги и материалы, которые содержат информацию о навыках самообслуживания и труде; различное оборудование и материалы для развития навыков самообслуживания и освоения навыков элементарного бытового труда (рамка с тканью и большими пуговицами, со шнуровкой или липучками, или аналогичные книжки-игрушки, куклы с разной одеждой, которую можно снять/одеть и пр.).

В ДОО созданы специальные пространства, стимулирующие развитие самоконтроля и трудовых навыков:

- «Центр конструирования»; -
- «Столярная мастерская»;

- «Центр кулинария».

### ***Для формирования основ безопасности жизнедеятельности***

На информационных стендах в ДОО, размещенных на уровне глаз детей, иллюстрируются типовые опасные ситуации и правила поведения в них (правила поведения при пожаре и т.п.).

Детям доступны книги и информационные материалы, иллюстрирующие правила безопасного поведения в разных ситуациях (на улице, дома, на воде, в лесу, на проезжей части и т.п.).

Предметно-пространственная среда ДОО позволяет детям развивать самоконтроль своих действий, позволяет соблюсти баланс между потребностями детей в стимулирующем окружении, их правом на свободный выбор, самостоятельное проявление активности и соблюдением требований безопасности.

В ДОО созданы специальные предметно-пространственные условия для развития навыков безопасного поведения (нанесена дорожная разметка и расставлены дорожные знаки в коридоре или на прилегающей территории, способствующие формированию навыков безопасности дорожного движения и пр.).

### ***Для речевого развития детей***

В группах имеются некоторые дидактические материалы и пособия для речевых занятий и игр.

В группах предусмотрены:

- разнообразные стимулы для речевого развития детей (иллюстрированные книги, картинки, игровые дидактические материалы);
- пространственно-предметные возможности для самостоятельной активности ребенка в области речевого развития («Центр зарождающейся грамотности», «Центр книги», сюжетно-ролевая игра «Библиотека», «Центр театрализации»);
- имеются материальные свидетельства документирования детских высказываний, историй, рассказов (в виде записей в портфолио, на рассыпных листах, собрание «большой книги историй»). Реализуются различные детско-взрослые проекты в сфере речевых коммуникаций (детское радио и пр.).

В группах детям доступны звучащие предметы (речевые книжки, игрушки, аудиозаписи на различных носителях, музыкальные инструменты).

Детям доступны специальное оборудование и материалы для развития речевого слуха (компьютер с соответствующим программным обеспечением, наушники и пр.).

Для развития словарного запаса в группах имеются различные предметы для рассматривания, сравнения, обсуждения свойств, действий с предметами и пр.

Для стимулирования словарной работы в старшем возрасте (напр., по видовому/ родовому обобщению и пр.) имеются различные предметы и материалы (картинки и фигурки зверей и их детенышей, птиц, людей, транспортных единиц и пр.).

Для обогащения представлений детей об окружающем мире в группах имеются различные предметы, материалы, связанные с реализуемой в настоящий момент деятельностью (если изучаются насекомые, то фигурки насекомых, которые можно подержать в руках и поговорить о них, книги о насекомых и пр.).

Оформление пространства групп содержит материалы, активизирующие словарный запас (на шкафы наклеены этикетки с надписями, развешены иллюстрации, представлены образцы детского творчества, доступны для рассматривания итоги совместного планирования с детьми и пр.)

В группе имеются современные оборудование и материалы (компьютеры с соответствующим программным обеспечением, аудио- и видеозаписи), позволяющие стимулировать развитие словарного запаса детей.

### ***Для освоения письменной речи***

Детям доступен разнообразный материал с буквами, слогами и словами (кубики с буквами, объемные буквы, магнитные буквы, деревянные буквы, наборы букв, электронные игры с буквами).

Детям доступны для самостоятельного использования различные пишущие средства (карандаши, фломастеры, ручки), а также различные поверхности для фиксации буквенных записей (письма) (бумага, доска, магнитная доска и пр.).

Детям доступна хорошо оснащенная зона письма для самостоятельного использования, в которой предлагаются (ноутбук, печатные штампы, трафареты и пр.).

### ***Для художественно-эстетического развития***

В ДОО имеются материалы для знакомства детей с миром искусства (напр., картины, художественная литература, музыкальные записи и пр.); разнообразные произведения искусства (картины, скульптуры, музыкальные записи), разных стилей, эпох, авторов.

Детям доступны коллекции различных художественных и музыкальных произведений, книги, в т. ч. книги по искусству.

Для обогащения опыта и художественно-эстетического развития ребенка детям доступны различные аудио- и видеоматериалы, различные электронные ресурсы.

Предусмотрено место для выставок детских работ в группе и за ее пределами. Детям доступны для самостоятельного использования некоторые материалы и инструменты для творчества.

Выделена пространственная зона для самостоятельных творческих занятий детей. Детям доступны разнообразные материалы и инструменты для творчества (напр., бумага и картон различных размеров, сортов и цветов; краски различных видов (акварельные, масляные); глина, пластилин, воск; природные материалы (ракушки, засушенные ягоды, корковая пробка); бисер, стразы, нитки, ткань). Для хранения материалов предусмотрены полки, ящики и емкости, маркированные символами и/или подписанные для удобного поиска детьми нужных им материалов

Наряду с детскими работами на стенах ДОО вывешиваются репродукции картин известных художников, которые дети могут рассматривать. Набор материалов регулярно меняется, материалы усложняются по мере освоения детьми тех или иных приемов и техник изобразительного творчества. Детям доступны для самостоятельного использования различные музыкальные инструменты, различные музыкальные коллекции. Предусмотрены полки, маркированные ящики и пр. для хранения музыкальных записей и инструментов. Детям доступны разнообразные инструменты (для мини-оркестра, ансамбля), ноты, танцевальные костюмы, фонограммы и другие необходимые материалы и оборудование для музыкально--танцевальных занятий.

### ***Для индивидуализации образовательного процесса***

Многие компоненты образовательного процесса в ДОО индивидуализированы и персонифицированы. Предусмотрены:

- условия для реализации индивидуальной траектории развития (предусмотрены ситуации выбора ребенком деятельности, используемых материалов, созданы условия дифференциации содержания образования);
- индивидуализация образования с учетом результатов педагогической диагностики и наблюдений. Педагоги ориентируются на результаты педагогических наблюдений и предлагает детям игры и задания, которые им по плечу, а также на шаг впереди; ориентируются на результаты педагогической диагностики и наблюдений, индивидуализируя образовательный процесс (предлагает индивидуальные задания, игры и пр.); наблюдают за ребенком, поддерживают его в текущих играх и периодически предлагают ему задачу чуть сложнее; хорошо ориентируется в индивидуальных особенностях и интересах каждого ребенка группы, предлагая лучшие возможности для индивидуального развития (фиксируют в планах работы);
- индивидуализация образования путем разработки индивидуальных образовательных маршрутов.

Детям предоставляется возможность:

- выбирать разнообразные интересные им виды игр и материалов;
- участвовать в разных видах деятельности (в проектах, в обсуждениях и пр.), в случае усталости они могут свободно выйти из игры и отдохнуть в уголке уединения;
- обсуждать индивидуальные различия между ними, уважительно к ним относиться, помогать друг другу в разных совместных действиях;
- доступа материалов, книг, учебных пособий, позволяющих на разном уровне освоения содержания образования (напр., карточки с разноуровневыми заданиями или заданиями, в которых ребенок может выбирать свой способ выполнения);
- общения в зонированном пространстве, где его оснащение позволяет им в течение дня реализовывать свои интересы на доступном им уровне.

Для реализации АОП пространство групп организуется в виде хорошо разграниченных зон («центров активности», «площадки», «мастерские» и пр.), оснащенных большим количеством

развивающих материалов (книги, игрушки, материалы для творчества, развивающее оборудование и пр.). Разделение пространства в помещении группы на центры активности способствует большей упорядоченности самостоятельных игр и занятий и позволяет детям заниматься конкретной деятельностью, используя конкретные материалы, без дополнительных пояснений и вмешательства со стороны взрослого. Кроме того, наличие центров активности помогает детям лучше понимать, где и как работать с материалами. Количество и организация Центров варьируется в зависимости от возраста детей, размера и конфигурации помещения каждой Группы, возможностей ДОО.

### ***Основные принципы организации центров активности:***

*Выделение центров активности.* Центры активности должны быть четко выделены. Игры наиболее эффективны, если детей, находящихся в том или ином центре, не отвлекают проходящие через центр люди. Поэтому при планировании центров активности педагогами заранее предусматриваются места для проходов, которые не будут проходить через пространство центра. Центры активности выделяются при помощи низких стеллажей, столов или с помощью ковровых покрытий, мольбертов и пр.

*Места для отдыха.* Люди любят окружать себя мягкими предметами, связывая с ними понятие уюта и комфорта. Для удовлетворения этой потребности в помещении каждой группы размещаются места для отдыха, оснащая его мягкой мебелью и делая максимально уютным. Это место, где ребенок сможет побыть один, если площадь ограничить так, чтобы в нем помещалось не больше двух человек. Однако такое место может занимать и относительно большое пространство, став частью, например, литературного центра. И в первом, и во втором случае здесь запрещены любые активные игры, нарушающие покой отдыхающих детей. Малыши хорошо понимают назначение места для отдыха. Если они забывают, как надо себя здесь вести, педагог может мягко переместить их в другой центр, более подходящий для активных игр. В одном помещении может быть несколько мест для отдыха. Кроме того, мягкая мебель может быть поставлена разных иных центрах активности. Например, в центре ролевых игр. Здесь дети могут просто отдохнуть, а могут поиграть (в том случае, если игры не становятся слишком активными и шумными).

*Уголки уединения.* Постоянно быть частью большой группы сверстников - большая нагрузка для дошкольника. Поэтому в помещении групп предусматриваются уголки уединения, которые помогут ребенку избежать стресса. У ребенка должна быть возможность побыть одному, если он в этом нуждается. Уголок уединения может стать и местом для игры одного или двух детей. В нем может находиться стол с одним или двумя стульями. Соответственно, любой центр, предоставляющий место лишь для одного или двух детей, можно рассматривать в качестве уголка уединения. Педагоги следят, чтобы другие дети не беспокоили находящихся в нем одиозных группников. Важно научить детей понимать, что в уголках уединения не может быть много людей, а также уважать потребность в уединении, возникающую у других.

*Ограничение количества детей в центрах активности.* Иногда возникает необходимость ограничивать количество детей, желающих играть в одном центре. Конечно, если речь идет о всеми любимом центре, многие дети могут расстроиться из-за невозможности находиться в нем столько, сколько они хотят. В этом случае педагоги создают условия для их расширения. Если изза ограниченной площади это не представляется возможным, создается система, которая позволяла бы каждому ребенку понимать, что данный центр уже заполнен, и знать, когда подойдет его очередь поиграть в нем. Выработываемые вместе с детьми правила призваны создать более комфортные для детей условия, а не ограничить их свободу - важно, чтобы дети видели, что все находится в равных условиях.

*Оптимальное использование пространства.* Обеспечивается максимальная реализация образовательного потенциала пространства ДОО, групп, а также территории ДОО и для организации детской деятельности используется не только игровые комнаты, но все возможное пространство - спальня, рекреации, дополнительные помещения ДОО, территория ДОО. Для этого предусмотрено использование различных приемов, в том числе:

- использование рекреаций, коридоров и других свободных пространств ДОО для различных целей:
- для выставки детских достижений (рисунки, фотографии, поделки, коллективные работы и пр.);
- для проведения акция;



- для информационных целей (стенды, объявления и т. д. для родителей и детей);
- максимальное использование территории ДОО, не ограничивающее детскую деятельность рамками групповой площадки и создавая условия для разновозрастного общения.

### ***Основные принципы оформления пространства***

В групповом помещении всегда есть специальное место для размещения различных плакатов, объявлений, детских работ, фотографий и пр., так называемый «групповой стенд» (один или несколько). Такие групповые стенды являются эффективным средством развития детей. Стенд становится незаменимым помощником воспитателей в обучении детей, отвечает перечисленным ниже требованиям:

- материал стенда нужен и интересен детям.
- материалы регулярно обновляются.
- материалы снабжены надписями.
- стенд с фотографиями.
- выставка детских работ правильно оформляется.

### ***Мебель для центров активности***

Мебель в центрах активности максимально способствует детской игре и обеспечивает доступность для детей и удобство размещения игровых материалов. Мебель в группе мобильна (легко передвигаема), что позволяет легко трансформировать (изменять) пространство.

Обустройство групп безопасно. Мебель и оборудование в группе и на участке располагается таким образом, чтобы обеспечить безопасность передвижения детей. Именно поэтому используются низкие шкафчики или стеллажи без задних стенок, а высокая мебель ставится вдоль стен.

В группе предусмотрено специальное место для хранения детских портфолио. Портфолио - легко доступны детям.

### ***Материалы для центров активности***

*Правильный подбор и оснащение центров активности игровыми развивающими материалами.*

Чтобы самостоятельные занятия детей в центрах активности несли максимальный развивающий и обучающий эффект, соблюдаются основные условия:

*Упорядоченность материалов.* У каждого материала - свое определенное место. Весь материал хорошо классифицирован, сгруппирован и находится в соответствующих центрах активности. Оснащение соответствует характеру занятий в центре активности, чтобы дети всегда знали, что где находится. В центрах активности не хранятся предметы, не соответствующие их назначению.

*Достаточность материалов.* Материалов, достаточно для всех желающих ими воспользоваться, чтобы у детей не возникало излишней конкуренции и опасения, что более не будет возможности воспользоваться этими материалами.

*Разнообразие материалов.* Материалы максимально разнообразны, чтобы любой ребенок смог найти себе занятие по интересам, и полифункциональны, чтобы побуждать детей к творчеству и инициативе.

*Соответствие возрастным и индивидуальным возможностям.* Материалы разного уровня сложности, отвечают возрастным и индивидуальным возможностям детей. Учебные материалы подбираются таким образом, чтобы работа с ними не была слишком легкой, но и не вызывала у детей серьезных затруднений.

*Доступность и удобство использования.* Все материалы для игр и самостоятельных занятий доступны детям (хранятся на доступной детям высоте, в понятном им порядке). Центры активности и материалы помечены ярлыками (рисунками, пиктограммами) и снабжены четкими надписями крупными печатными буквами. Материалы, предназначенные для активной детской деятельности, размещены в открытые пластмассовые контейнеры (коробки, корзины, банки и т.

д.). При этом контейнеры, легкие и вместительные, располагаются на полках таким образом, чтобы ими было легко и удобно пользоваться. Они систематизированы и снабжены необходимыми надписями и символами (слова + пиктограммы-картинки/фотографии).

*Автодидактика.* Во всех центрах активности много материалов, с которыми дети могут работать без помощи воспитателя, а также материалы с элементами автодидактики.

*Регулярное обновление.* Учебные и игровые материалы регулярно обновляются в соответствии с интересами детей. Новый материал появляется не реже чем 1 раз в неделю.

*Привлекательность для детей.* Материалы центров интересны детям как по содержанию, так и по оформлению, дети с увлечением и по собственной инициативе работают с материалами, проявляют интерес к новинкам, стараются научиться ими пользоваться. Надо помнить - то, что ребенку-дошкольнику не интересно, то для него в плане обучения практически бесполезно.

*Прочность и безопасность.* Все материалы обладают определенным запасом прочности, чтобы дети не боялись сломать или испортить их.

**Содержательной характеристикой образовательного процесса – свободной самостоятельной деятельности детей в развивающей предметно-пространственной среде ДОО является:**

- действия ребенка в разнообразной предметной среде;
- предоставление ребенку выбора дел по интересам;
- индивидуальные действия ребенка во взаимодействии со сверстниками;
- воспроизведение ребенком показанных ему взрослым практических способов и приемов работы с материалами и оборудованием.

***Направленность центров на совместную, индивидуальную деятельность детей***

| <b><i>Центр активности</i></b>                | <b><i>Направленность материалов на</i></b>   |
|---|--|
| <b>Центр эмоций</b>                           | <ul style="list-style-type: none"> <li>- формирование эмоциональной культуры ребенка;</li> <li>- освоение способов выражения эмоций и чувств;</li> <li>- умение замечать мимические изменения лица, различать большой спектр эмоций;</li> <li>- развитие представлений о культурных способах реагирования на негативные эмоции партнера, сдерживания собственных эмоциональных порывов;</li> <li>- решение проблем;</li> <li>- возможность практиковаться в разрешении конфликтов;</li> <li>- помощь ребенку справиться с возможными негативными переживаниями, осмыслению и принятию неприятных событий его жизни;</li> <li>- понимание своих сильных и слабых сторон, способность лидировать или подчиняться;</li> <li>- выражение чувств и собственных представлений об окружающем мире;</li> <li>- возможность эмоциональной разрядки;</li> <li>- на радость, от ощущения собственной успешности.</li> </ul> |
| <b>Центр культурных традиций</b>              | <ul style="list-style-type: none"> <li>- развитие активной и пассивной речи;</li> <li>- помощь детям в освоении модели поведения во взаимоотношениях людей;</li> <li>- развитие представлений о культурных традициях семьи, ДОО, Уральского края, региона, России;</li> <li>- решение проблем;</li> <li>- стимулирование творческого начала, креативности; - развитие самооценки и самоуважения;</li> <li>- освоение способов выражения эмоций и чувств.</li> </ul>  |
| <b>Центр безопасности и жизнедеятельности</b> | <ul style="list-style-type: none"> <li>- побуждение детей к участию в беседах, рассказыванию историй из собственного опыта и т. п.;</li> <li>- развитие диалогической и связной речи;</li> <li>- развитие представлений об опасных предметах и явлениях;</li> <li>- возможность сотрудничать с другими детьми и действовать;</li> <li>- формирование ценности к своему здоровью и здоровью других;</li> <li>- обогащение эмоциональных переживаний;</li> </ul>   |

|   |   |
|---|---|
|   | <ul style="list-style-type: none"> <li>- обеспечение социального развития в процессе взаимодействия;</li> <li>- умение действовать в команде;</li> <li>- развитие глазомера.</li> </ul>   |
| <b>Центр игры и общения</b>                               | <ul style="list-style-type: none"> <li>- развитие активной и пассивной речи;</li> <li>- помощь детям в освоении модели поведения во взаимоотношениях людей;</li> <li>- развитие органов чувств;</li> <li>- развитие представлений о предметах и явлениях окружающего мира;</li> <li>- решение проблем;</li> <li>- стимулирование творческого начала, креативности; - развитие самооценки и самоуважения;</li> <li>- освоение способов выражения эмоций и чувств; - развитие общую и мелкую моторику.</li> </ul> |
| <i>социальное развитие</i>                                | <ul style="list-style-type: none"> <li>- возможность практиковаться в разрешении конфликтов;</li> <li>- понимать, что со сверстниками все же лучше договариваться, тогда играть интереснее и приятнее;</li> </ul>   |
| <i>эмоциональное развитие</i>                             | <ul style="list-style-type: none"> <li>- помощь ребенку справиться с возможными негативными переживаниями, осмыслению и принятию неприятных событий его жизни;</li> <li>- понимание своих сильных и слабых сторон, способность лидировать или подчиняться;</li> </ul>   |
| <i>интеллектуальное развитие</i>                          | <ul style="list-style-type: none"> <li>- установление связи между различными явлениями, развитие когнитивных навыков;</li> <li>- реализацию своих планов, развитие представлений о прошлом, настоящем и будущем;</li> <li>- развитие творческого начала;</li> <li>- стимулирование умственного развития благодаря вовлечению речевых навыков, играющих ключевую роль в мышлении и общении;</li> </ul>   |
| <i>развитие элементарных математических представлений</i> | <ul style="list-style-type: none"> <li>- постижение таких понятий, как: «столько - сколько», «достаточно», «слишком мало»;</li> <li>- знакомство с понятиями: «меньше», «тяжелее», «шире», «уже».</li> </ul>  |
| <b>Центр зарождающейся грамотности<br/>Центр книги</b>    | <ul style="list-style-type: none"> <li>- побуждение детей к участию в беседах, рассказыванию историй из собственного опыта и т. п.</li> <li>- развитие диалогической и связной речи;</li> <li>- обогащение словаря, пониманию смысла слов, освоению словообразования;</li> <li>- развитие звуковой культуры речи;</li> <li>- развитие опыта слухового восприятия речи, слушания литературных текстов;</li> <li>- развитие интереса к грамотности и письму, подготовке к обучению в школе.</li> </ul>            |
| <b>Центр изобразительного творчества</b>                  | <ul style="list-style-type: none"> <li>- развитие креативности, любознательности, воображения и инициативы детей;</li> <li>- успешности и повышения самооценки;</li> <li>- получение опыта творчества на основе разнообразия материалов.</li> </ul>   |

|   |  |
|---|--|
| <i>эмоциональное развитие</i>                             | <ul style="list-style-type: none"> <li>- выражение чувств и собственных представлений об окружающем мире;</li> <li>- возможность эмоциональной разрядки;</li> <li>- проявление чувства удовлетворения от создания собственного продукта;</li> <li>- на радость от ощущения собственной успешности;</li> </ul>                          |
| <i>сенсомоторное развитие</i>                             | <ul style="list-style-type: none"> <li>- развитие мелкой моторики;</li> <li>- развитие тактильного восприятия;</li> <li>- развитие остроты зрительного восприятия;</li> <li>- развитие крупной моторики;</li> <li>- приобретение опыта координации зрения и руки;</li> </ul>   |
| <i>социальное развитие</i>                                | <ul style="list-style-type: none"> <li>- возможность сотрудничать с другими детьми и действовать по очереди;</li> <li>- воспитание уважения к чужим идеям.</li> <li>- обучение ответственности за сохранность материалов;</li> <li>- стимулирование детей к принятию совместных решений и к реализации совместных замыслов;</li> </ul> |
| <i>интеллектуальное развитие</i>                          | <ul style="list-style-type: none"> <li>- знакомство с линией, цветом, формой, размером и текстурой;</li> <li>- приучение к последовательности и планированию;</li> </ul>   |
| <i>художественноэстетическое развитие</i>                 | <ul style="list-style-type: none"> <li>- формирование художественного вкуса;</li> <li>- развитие художественных, музыкальных и иных способностей к искусству;</li> <li>- развитие творческого самовыражения;</li> <li>- формирование способности ценить культурное и художественное наследие..</li> </ul>                              |
| <b>Центр кулинарии</b>                                    | <ul style="list-style-type: none"> <li>- получение удовольствия от выполнения несложных кухонных обязанностей;</li> <li>- развитие простейших представлений о продуктах питания;</li> </ul>  |
|   | <ul style="list-style-type: none"> <li>- формирование умений делать выводы, различать, сопоставлять, рассматривать, взвешивать, отсыпать;</li> <li>- развитие интереса к поисковой деятельности;</li> </ul>  |
| <i>развитие речи</i>                                      | <ul style="list-style-type: none"> <li>- пополнение словарного запаса, но и развитие связной и диалогической речи;</li> <li>- возникновение интереса к буквам, грамоте и письму, желания научиться писать и читать;</li> </ul>   |
| <i>развитие социальных навыков</i>                        | <ul style="list-style-type: none"> <li>- развитие умения договариваться и решать различные возникающие проблемы;</li> </ul>  |
| <i>сенсомоторное развитие</i>                             | <ul style="list-style-type: none"> <li>- обогащение сенсорного опыта детей;</li> </ul>   |
| <i>общее интеллектуальное и личностное развитие</i>       | <ul style="list-style-type: none"> <li>- развитие памяти, умения сосредоточиться, соотносить задуманное с результатом, целеустремленности, креативности.</li> </ul>  |
| <b>Центр песка и воды</b>                                 | <ul style="list-style-type: none"> <li>- насыпание или наливание;</li> <li>- исследование;</li> <li>- совершенствование навыка счета;</li> <li>- освоение понятия «больше» и «меньше»;</li> </ul>  |
| <i>развитие элементарных математических представлений</i> |  |
| <i>развитие естественнонаучных представлений</i>          | <ul style="list-style-type: none"> <li>- на классификацию плавающих и тонущих предметов;</li> <li>- на развитие представлений о свойствах тел объектов, предметов и их изменений;</li> </ul>   |

|   |  |
|---|--|
| <i>сенсомоторное развитие</i>             | <ul style="list-style-type: none"> <li>- развитие тактильных ощущений и мелкой моторики;</li> <li>- освоение тонких движений;</li> </ul>   |
| <i>речевое и социальное развитие</i>      | <ul style="list-style-type: none"> <li>- развитие необходимости договариваться</li> <li>- развитие диалога между детьми, позитивного социального взаимодействия;</li> <li>- развитие связной речи;</li> <li>- активное и естественное обогащение словаря.</li> </ul>   |
| <b>Центр исследования и открытий</b>      | <ul style="list-style-type: none"> <li>- развитие представлений о физических качествах предметов и явлений;</li> <li>- развитие тактильной чувствительности пальцев рук; - формирование элементарных математических представлений о формах, размерах, объеме, величине, времени; - развитие восприятия;</li> <li>- развитие речи и других коммуникативных навыков;</li> <li>- формирование умения размышлять, сопоставлять, формулировать вопросы, делать собственные выводы;</li> <li>- обогащение эмоциональных переживаний;</li> <li>- обеспечение социального развития в процессе взаимодействия.</li> </ul> |
| <b>Центр конструирования</b>              | <ul style="list-style-type: none"> <li>- развитие творческого начала;</li> <li>- развитие речи, социальных навыков, математического и научного мышления и представлений о социальном окружении;</li> <li>- умение распознавать формы, определять высоту, вес предметов, их соотношение;</li> <li>- приобретение опыта совместной работы;</li> </ul>  |
| <i>речевое развитие</i>                   | <ul style="list-style-type: none"> <li>- расширение словаря детей;</li> </ul>  |
| <i>развитие социальных навыков</i>        | <ul style="list-style-type: none"> <li>- совместное планирование и реализацию замысла постройки;</li> <li>- приобретение социальных навыков;</li> </ul>  |
| <i>развитие мелкой и крупной моторики</i> | <p>освоение следующих понятий:</p> <ul style="list-style-type: none"> <li>- размер, форма, вес, высота, толщина, соотношение, направление, пространство, образец;</li> <li>- наблюдение, классификация, составление плана, предположения;</li> <li>- горизонтально, вертикально;</li> <li>- равновесие, баланс, устойчивость;</li> <li>- измерение, счет;</li> <li>- сходство, различие;</li> <li>- равенство (два половинных блока равняются одному полному);</li> <li>- упорядочивание по размеру или форме;</li> <li>- пробы и ошибки;</li> </ul>   |
| <i>развитие мелкой и крупной моторики</i> | <ul style="list-style-type: none"> <li>- развитие общей и мелкой моторики;</li> <li>- умение действовать со строительными элементами разных размеров и веса, уравнивать их действовать в рамках заданного пространства;</li> <li>- развитие точности движений, глазомера;</li> <li>- совершенствование зрительного восприятия.</li> </ul>  |

|                                  |  |
|----------------------------------|--|
| <b>Центр здоровья и движения</b> | <ul style="list-style-type: none"> <li>- развитие физических качеств,</li> <li>- формирование ценности к своему здоровью и здоровью других;</li> <li>- развитие общей и мелкой моторики;</li> <li>- обогащение эмоциональных переживаний;</li> <li>- обеспечение социального развития в процессе взаимодействия; - развитие умения договариваться и решать различные возникающие проблемы;</li> <li>- умение действовать в команде; - развитие глазомера.</li> </ul> |
| <b>Мультстудия</b>               | <ul style="list-style-type: none"> <li>- создание и озвучивание детьми собственных фильмов по выбранной теме или проекту;</li> <li>- формирование интеллектуального и духовного развитие личности;</li> <li>- социально-культурное самоопределение;</li> <li>развитие познавательной активности и творческой самореализации;</li> <li>- развитие технических навыков.</li> </ul>   |

|   |  |
|---|--|
| <i>речевое развитие</i>                   | <ul style="list-style-type: none"> <li>- расширение словаря детей;</li> <li>- умение создавать сюжеты собственных мультфильмов;</li> </ul>   |
| <i>развитие социальных навыков</i>        | <ul style="list-style-type: none"> <li>- совместное планирование и реализацию замысла мультфильма;</li> <li>- приобретение социальных навыков;</li> <li>- умение действовать в команде;</li> </ul>   |
| <i>эмоциональное развитие</i>             | <ul style="list-style-type: none"> <li>- проявление чувства удовлетворения от создания собственного продукта - мультфильма;</li> <li>- на радость от ощущения собственной успешности;</li> </ul>   |
| <i>сенсомоторное развитие</i>             | <ul style="list-style-type: none"> <li>- развитие мелкой моторики;</li> <li>- развитие тактильного восприятия;</li> <li>- развитие остроты зрительного восприятия;</li> <li>- приобретение опыта координации зрения и руки;</li> </ul>   |
| <i>социальное развитие</i>                | <ul style="list-style-type: none"> <li>- возможность сотрудничать с другими детьми и действовать по очереди;</li> <li>- воспитание уважения к чужим идеям.</li> <li>- обучение ответственности за сохранность материалов;</li> <li>- стимулирование детей к принятию совместных решений и к реализации совместных замыслов;</li> </ul> |
| <i>интеллектуальное развитие</i>          | <ul style="list-style-type: none"> <li>- приучение к последовательности и планированию;</li> <li>- умение работать с техническими средствами;</li> <li>- знание разных техник при создании мультфильма;</li> </ul>   |
| <i>художественноэстетическое развитие</i> | <ul style="list-style-type: none"> <li>- формирование художественного вкуса;</li> <li>- развитие художественных, музыкальных и иных способностей к искусству;</li> <li>- развитие творческого самовыражения;</li> <li>- формирование способности ценить культурное и художественное наследие.</li> </ul>                               |
| <b>Работающие стенды</b>                  |  |

|  |  |
|--|--|
| <p>Для того, чтобы быть успешным в будущем мире, ребёнок должен расти в обстановке эмоционального комфорта, уверенности в собственных силах и подлинного уважения к его индивидуальным интересам и потребностям. Он должен быть умеющим принимать самостоятельные и ответственные решения, строить свою деятельность, нести определённую долю ответственности за себя и своё окружение. Большую роль в этом играют «рабочие стенды».</p> |  |
| <p>«Доска выбора»<br/>(обязательный)</p>   | <p>Важный атрибут групповой жизни – «Доска выбора», с помощью которой дети обозначают свой выбор Центра активности. Во время утреннего сбора ребенок участвует в играх и упражнениях, обмене новостями, вместе с воспитателем работает с календарем, информационным листком, учиться соблюдать нормы и правила поведения. Участвует в выборе темы, планировании. Педагог проводит презентацию центров, сообщает детям, какие интересные материалы их ожидают, предлагает подумать и решить, в какой центр они пойдут, и чем будут заниматься сегодня. Ребенок сам принимает решение, в каком центре он сегодня будет работать (вставляет бейджик со своим именем в кармашек). Что именно в этом центре предполагает сделать, какие материалы ему понадобятся, кого он хочет видеть в своей команде партнером или помощником, как будут распределены обязанности в совместной работе в центре, какого результата ребенок предполагает достичь. Спланированная работа может быть не закончена за один день. В этом случае ребенок может продолжить работу в последующие дни. Партнеры и помощники могут меняться в зависимости от желания самих детей.</p> |
| <p>«Модель четырех вопросов»</p>   | <p>Тему проекта предлагают дети, исходя из своих интересов и потребностей. Для того чтобы получить полную информацию о знаниях детей по выбранной теме проекта, педагог использует четыре вопроса:</p> <ul style="list-style-type: none"> <li>- <i>Что вы знаете?</i></li> <li>- <i>Что вы хотите узнать?</i></li> <li>- <i>Что надо сделать, чтобы узнать?</i></li> <li>- <i>Что нового узнали?</i></li> </ul> <p>Сначала инициируется общее обсуждение, для выяснения, что дети уже знают об определенном предмете или явлении. Ответы фиксируются на листе бумаги, записывается под каждым имя ребёнка. Затем задается вопрос: «А что мы хотим узнать?». Ответы также записываются, причем записываются все ответы, независимо от того, какими «глупыми» или нелогичными они могут показаться. Когда все дети выскажутся, им задается вопрос: «Где можно найти ответы на наши вопросы?». Дети предлагают свои способы сбора информации.</p> <p>Кроме этого, стенд знакомит родителей с тем, что знают дети по теме недели и что они хотели бы ещё узнать.</p>   |
| <p>«Информационное поле»</p>   | <p>Выставляется тема проекта, план по реализации проекта, цветовое решение помогает определить детскую инициативу, инициативу педагога и родителей (красный цвет – дети, синий – педагоги, зеленый – родители). Информационное поле по желанию детей заполняется продуктами детской деятельности. С помощью информационного поля ребенок может узнать, что было сделано для выполнения намеченного плана, задать вопросы проблемного характера. Расширить свою деятельность.</p>   |

|                        |   |
|------------------------|---|
| «Информационная стена» | Вовлечение семей чрезвычайно важно для обогащения развития детей в детском саду и для использования уже имеющихся интересов и знаний ребенка, источником которых является его семья. Используя различные формы работы с родителями, мы пришли к выводу, что одним из эффективных направлений работы с родителями является наглядно-информационное. Информационные стенды позволяют в доступной форме донести до родителей любую информацию. Тематика стендов разнообразна, динамична, меняется ежедневно или еженедельно.   |
| «Письмо для родителей» | Для того, чтобы скоординировать работу семьи и детского сада, в начале каждой недели для родителей оформляется письмо. В нём сообщается тема недели, в доступной форме излагаются задачи и предлагается практическая работа (основные дела), для закрепления полученных детьми знаний, умений и навыков. Так же через письмо предлагается родителям организовать совместно с детьми игры, прочитать художественную литературу, провести беседу с ребёнком по теме, провести наблюдение в домашних условиях. Письмо меняется с началом новой темы проекта.   |
| «Художники»            | Большая часть стены отведена для детских работ, выполненных в центре изобразительного творчества..  |
| «Спасибо говорим»      | На стенде «Спасибо говорим!» записывается, за что благодарят семью (за проделанную с детьми работу, за участие в жизни группы и детского сада). Этот стенд является стимулом активного вовлечения родителей в образовательный процесс   |
| «Наши достижения»      | Стенд «Наши достижения» создается для того, чтобы поддержать интерес у других детей. На этом стенде фиксируется и участие детей в конкурсах, фестивалях, выставках, олимпиадах.   |
| «Экран наблюдения»     | У каждого ребенка свой кармашек с фотографией, где педагог вставляет записочки, информирует родителей о достижениях ребенка. Родители также информируют педагога какие достижения у ребенка в семье.  |
| «Наша тема»            | Большая часть стены отведена для информирования родителей о делах группы, чем занимаются дети при реализации проекта. Здесь в краткой форме перечисляются основные интересные идеи и дела, а определённым цветом (заранее оговорённым) родителям пишутся подсказки о том, что можно спросить у ребёнка, о чём с ним поговорить –вечером самим детям не всегда удаётся вспомнить про свои «давние» утренние дела. Родителям же свойственно задавать бесконечный вопрос: «Что вы сегодня делали?», - на что получают привычный ответ о прогулке, обеде или сне. Возможность пользоваться подсказками со стенда позволяет родителям всегда быть в курсе текущих дел. |

Количество и организация Центров (мастерских) варьируется в зависимости от возраста детей, размера и конфигурации помещения.

Детский сад имеет территорию, которая озеленена. Все выделенное игровое пространство оснащено различными играми и игрушками, дидактическими и природными материалами для детской активности. **Не менее 5 выделенных зон.** Некоторое оборудование и материалы обладают полифункциональными свойствами. Ребенок делает осознанный выбор тех средств и материалов, которые помогут ему организовать любую деятельность в интересной и привлекательной для него форме.

Игровое пространство обустроено так, чтобы минимизировать дискомфорт ребенка в мокрую и холодную погоду (напр., предусмотрены деревянные полы и защитное покрытие сверху).



Оформление пространства содержит изменяемые в течение года элементы (летом на участке высаживаются живые цветы, зимой участок украшается новогодними гирляндами).

Центры активности/ пространства/ модули помечаются ярлыками и снабжаются четкими надписями крупными печатными буквами.

Материалы размещены в открытые пластмассовые контейнеры (коробки, корзины, банки и т.д.). При этом контейнеры, легкие и вместительные, располагаются на полках таким образом, чтобы ими было удобно пользоваться. Они систематизированы и снабжены необходимыми надписями и символами (слова + пиктограммы-картинки/фотографии).

Материалы регулярно обновляются. Новый материал появляется не реже 1 раза в неделю.

При этом появление нового материала объявляется (например, на утреннем круге), дети с новым материалом ознакомлены и, при необходимости, обучены, как им можно пользоваться.

Все материалы в центрах активности обладают определенным запасом прочности, чтобы дети не боялись сломать или испортить их.

В теплый период ода реализации АОП, когда большую часть времени дети проводят на прогулочных площадках (участках), РППС переносится на свежий воздух, на веранду, на площадки, где дети могут реализовать свои потребности в развитии, самостоятельности, движении, игре в теплое время года.

В этот период на территории ДОО организованы **ресурсные центры и ресурсные площадки**. Ресурсные площадки создаются для организации деятельности детей в соответствии с их интересами, потребностями, способностями. Ресурсные центры, большое подспорье для ресурсных площадок, так как содержат различные материалы, оборудования для проведения и организации детской деятельности.

**Ресурсные площадки** создаются для организации деятельности детей в соответствии с их интересами, потребностями, способностями. **Ресурсные центры**, большое подспорье для ресурсных площадок, так как содержат различные материалы, оборудования для проведения и организации детской деятельности.

На территории ДОО созданы ресурсные площадки:

- **«уголок леса»** - тихий уголок «нетронутой природы», ресурсная площадка, организованная для чтения книг, для знакомства с растениями, для создания «сказок леса»;
- **«библиотека»**, ресурсная площадка, организованная для пропаганды чтения, повышения интереса к книгам, возрождение интереса к чтению. знакомит с писателями и поэтами. Дает возможность создавать свои книги с помощью «Детской типографии».
- **«картинная галерея»** - ресурсная площадка, организованная для проведения выставок детских работ, фотографий, совместных детско-взрослых работ, репродукций используется летняя картинная галерея. В подобной галерее проводится обсуждение репродукций картин, изображающих природу, фотографии интересных мероприятий.
- **«тихий уголок»**, оборудован для организации спокойного отдыха, а также с целью восстановления психологического комфорта детей. Тихий уголок создает возможности для отдыха и уединения, используется для детского отдыха, проведения с детьми спокойных игр, а также для занятий творчеством. Внутри качели, стулья и лавочки; мольберты для детского творчества, министолы для хранения материалов, используемых в творческой деятельности детей.
- **«Двор мастеровых»**, представляющий собой многофункциональную ресурсную площадку, где дети не только могут познакомиться с любимыми произведениями, а также окунуться в мир сказок, который представлен старинными предметами, ремеслами. Вызывает несомненный интерес у детей разного возраста.

«Двор мастеровых» оборудован в деревенском стиле, а также подчёркивает национальные особенности нашего региона, включает предметы старинного деревенского двора (колодец, печь, лавочки, козлы для заготовки дров).

- **«арт-модуль»** - ресурсная площадка, созданная для развития разных видов детской деятельности, в том числе дети совместно с воспитателем могут познакомиться с литературным произведением и организовать театрализованную, игровую, речевую деятельность. Арт-модуль представляет собой многофункциональную ресурсную площадку, оснащенную разнообразными декорациями, театрами, музыкальными инструментами, разнообразными материалами. А ткани, сетки, используемые в качестве ширм, в любую минуту могут превратиться в сказочную или литературную поляны, сад игрушек, театрализованную сцену, цирковую арену.

Сама форма арт-модуля дает возможность соответствующим образом оформить ее в виде полузакрытых зон, где дети могут организовать свою работу в малых группах, тройками, двойками, не мешая заниматься друг другу интересной деятельностью.

- **«мини-лаборатория»** - ресурсная площадка, создана для исследовательской и экспериментальной деятельности.

- **«огород»** - ресурсная площадка для осуществления экологического и трудового воспитания.

- **«веревочный парк»** - ресурсная площадка для развитие физической активности детей, содействие развитию двигательной инициативы в интересном, привлекательном формате.

- **уличный мобильный комплекс «Бабашки»** - ресурсная площадка помогает детям развиваться физически, нравственно и духовно за счёт полифункциональности, содействует развитию двигательной активности и конструированию, позволяет создавать детям по собственные инициативы физические комплексы.

- **стадион** – ресурсная площадка направлена на физическое развитие детей, на знакомство с разными видами спорта, дает возможность ребенку наглядно представить эти виды спорта, их своеобразие и красоту, способствует обогащению эмоциональной сферы личности дошкольника.

- **«Деревянный дворик»** - ресурсная площадка для организации подвижных, народных игр, игр-забав, способствует обогащению эмоционально-чувственной сферы.

Дети вместе с педагогом выбирают ресурсную площадку, и решают, как будет осуществляться деятельность: где они будут играть, что конкретно они будут делать, и какие им для этого нужны материалы;

Ресурсные центры созданы таким образом, чтобы ребята не мешали друг другу, могли работать в малых группах и индивидуально. Дети многому учатся друг от друга; такие центры дают им возможность естественного общения, приобретения самостоятельности, опыта принятия решений и выражения своих мыслей и чувств.

### **3.3. Материально-техническое обеспечение АОП, обеспеченность методическими материалами и средствами обучения и воспитания**

ДОО оснащено полным набором оборудования для различных видов детской деятельности в помещении и на участке, игровыми и физкультурной площадкой, озелененной территорией. В ДОО имеется необходимое оснащение и оборудование для всех видов воспитательной и образовательной деятельности обучающихся (в том числе детей с ОВЗ и детей-инвалидов), педагогической, административной и хозяйственной деятельности:

- помещения для занятий и проектов, обеспечивающие образование детей через игру, общение, познавательно-исследовательскую деятельность и другие формы активности ребёнка с участием взрослых, и других детей

- оснащение РППС, включающей средства обучения и воспитания, подобранные в соответствии с возрастными и индивидуальными особенностями детей дошкольного возраста, содержания АОП;

- мебель, техническое оборудование, спортивный и хозяйственный инвентарь, инвентарь для художественного, театрального, музыкального творчества, музыкальные инструменты;

- административные помещения, методический кабинет;

- помещения для занятий специалистов (учитель-логопед, педагог-психолог);

- помещения, обеспечивающие охрану и укрепление физического и психологического здоровья, в том числе медицинский кабинет;

- оформленная территория и оборудованные участки для прогулки ДОО.

| Функциональная направленность | Вид помещения | Оснащение. Оборудование, в том числе ТСО |
|-------------------------------|---------------|--|
|-------------------------------|---------------|--|

|  |   |  |
|--|---|--|
| <p>Сохранение и укрепление здоровья детей.<br/>Безопасность.</p> | <p><b>Музыкально-физкультурный зал:</b></p> <ul style="list-style-type: none"> <li>• Физкультурные занятия.</li> <li>• Занятия по музыкальному воспитанию.</li> <li>• Спортивные и тематические досуги.</li> <li>• Развлечения, праздники и утренники.</li> <li>• Театральные представления.</li> <li>• Занятия по хореографии.</li> <li>• Занятия по ритмике.</li> <li>• Родительские собрания и прочие мероприятия для родителей.</li> <li>• Консультативная работа с родителями и воспитателями.</li> <li>• Индивидуальные занятия.</li> </ul> | <ul style="list-style-type: none"> <li>• Шкаф для используемых пособий, игрушек, атрибутов и прочего материала.</li> <li>• Музыкальный центр.</li> <li>• Пианино.</li> <li>• Видеопроектор.</li> <li>• Ноутбук.</li> <li>• Экран.</li> <li>• Разнообразные музыкальные инструменты для детей.</li> <li>• Подборка аудио- и видеокассет с музыкальными произведениями.</li> <li>• Различные виды театров.</li> <li>• Ширма для кукольного театра.</li> <li>• Детские и взрослые костюмы.</li> <li>• Детские хохломские стулья и столы.</li> <li>• Мягкие модули.</li> <li>• Маты.</li> <li>• Спортивное оборудование для прыжков, метания, лазанья.</li> <li>• Мини-батут.</li> <li>• Магнитофон.</li> <li>• Мольберт.</li> </ul> |
|--|---|--|

|  |   |  |
|--|---|--|
|  | <p><b>Туалетная комната:</b></p> <p>□ Проведение гигиенических процедур</p>   | <ul style="list-style-type: none"> <li>• Раковины с умывальниками.</li> <li>• Полотенечница.</li> <li>• Шкаф для хозяйственного оборудования.</li> <li>• Горшечница.</li> <li>• Горшки.</li> <li>• Поддон с душем.</li> <li>• Унитазы.</li> </ul>        |
|  | <p><b>Спальное помещение:</b></p> <ul style="list-style-type: none"> <li>• Дневной сон.</li> <li>• Гимнастика после сна.</li> </ul> | <ul style="list-style-type: none"> <li>• Спальная мебель.</li> <li>• Магнитофон, аудиозаписи, флешки.</li> <li>• Физкультурное оборудование для гимнастики после сна: ребристая дорожка, массажные коврики и мячи, резиновые кольца и кубики.</li> </ul> |

|                                    |   |  |
|------------------------------------|---|--|
| <p>Образование, развитие детей</p> | <p><b>Групповые комнаты:</b></p> <ul style="list-style-type: none"> <li>• Социально-коммуникативное развитие.</li> <li>• Физическое развитие.</li> <li>• Познавательное развитие.</li> <li>• Речевое развитие.</li> <li>• Художественно-эстетическое развитие.</li> </ul> | <ul style="list-style-type: none"> <li>• Детская мебель для практической деятельности.</li> <li>• Центры для социальнокоммуникативного развития.</li> <li>• Центры художественноэстетического развития.</li> <li>• Центры речевого развития.</li> <li>• Центры познавательного развития. □ Центры для физического развития.</li> </ul> |
|------------------------------------|---|--|

|  |  |   |
|--|--|---|
|  |  | <ul style="list-style-type: none"> <li>• Игровая мебель. Атрибуты для сюжетно-ролевых игр «Семья», «Магазин», «Парикмахерская», «Больница», «Ателье», «Библиотека», «Школа».</li> <li>• Конструкторы различных видов.</li> <li>• Головоломки, мозаики, пазлы, настольно-печатные игры, лото.</li> <li>• Развивающие игры по математике, логике.</li> <li>• Различные виды театров.</li> <li>• Дидактические игры на развитие психических функций- мышления, внимания, памяти, воображения.</li> <li>• Дидактические материалы по сенсорике, математике, развитию речи, обучению грамоте.</li> <li>• Географический глобус.</li> <li>• Географическая карта мира.</li> <li>• Карта России, карта Мира.</li> <li>• Муляжи овощей и фруктов.</li> <li>• Календарь погоды.</li> <li>• Плакаты и наборы дидактических наглядных материалов с изображением животных, птиц, насекомых, обитателей морей и рек, рептилий.</li> <li>• Магнитофон, аудиозаписи, флешки.</li> <li>• Телевизор.</li> <li>• Интерактивная доска.</li> <li>• Видеопроектор.</li> <li>• Ноутбуки.</li> </ul> |
|--|--|---|

|                                   |   |   |
|-----------------------------------|---|---|
| <p>Методическое сопровождение</p> | <p><b>Методический кабинет:</b></p> <ul style="list-style-type: none"> <li>• Осуществление методической помощи педагогам.</li> <li>• Организация консультаций.</li> <li>• Выставка дидактических и методических материалов для организации работы с детьми по различным направлениям развития.</li> </ul> | <ul style="list-style-type: none"> <li>• Библиотека педагогической и методической литературы.</li> <li>• Библиотека периодических изданий.</li> <li>• Пособия для занятий.</li> <li>• Опыт работы педагогов.</li> <li>• Материалы консультаций, семинаров, семинаров- практикумов.</li> <li>• Иллюстративный материал.</li> <li>• Ноутбук.</li> <li>• Принтеры (цветной, черно-белый) □ Брошюрователь.</li> <li>• Ламинатор.</li> <li>• Видеокамера.</li> <li>• Фотоаппарат.</li> </ul> |
|-----------------------------------|---|---|

|   |   |   |
|---|---|---|
| Информационно просветительская работа   | <b>Раздевальная комната:</b><br>Информационно просветительская работа с родителями. | <ul style="list-style-type: none"> <li>• Информационный уголок.</li> <li>• Выставки детского творчества.</li> <li>• Наглядно-информационный материал для родителей.</li> <li>• Физкультурный уголок.</li> </ul> |
| <b>Материально-техническое обеспечение реализации основной общеобразовательной программы – образовательной программы дошкольного образования</b>  |   |   |
| <b>Деловое пространство для реализации модулей образовательных областей:</b><br>Социально-коммуникативное развитие<br>Познавательное развитие<br>Речевое развитие<br>Физическое развитие<br>Художественно-эстетическое развитие | ДОО   |   |
| <b>Пространство для двигательной активности</b>   |   |   |
| <b>Пространство для уединения</b>   |   |   |
| <b>Психолого-медико-педагогическое сопровождение образовательного процесса в ходе реализации основной общеобразовательной программы дошкольного образования</b>   |   |   |
| <b>Медицинское сопровождение (в каждом дошкольном образовательном учреждении)</b>   | Персонал  | Фельдшер  |
|   | Медицинский кабинет   | Шкафы, для хранения медицинской документации, инвентаря (термометры, разовые шпателя, одежды, столы письменные, стулья, ростомер, весы и др.)   |
|   | Процедурный кабинет   | Холодильник для хранения медицинских препаратов неотложной помощи, фитосборов, медикаментов, столик для прививок, столик для оказания неотложной помощи, кушетка, раковина для мытья рук и др.                  |
|   | Изолятор  | Полки для хранения игрового материала и детской литературы, детская кровать, стол, стулья.  |
| <b>Методическое сопровождение основной общеобразовательной программы – образовательной программы дошкольного образования</b>  |   | <i>Старший воспитатель</i><br>Методический кабинет<br>Микрокабинет группы   |

|                          |       |   |
|--------------------------|-------|---|
| Оборудование и оснащение | Улица | Стадион<br>Стационарное спортивно-игровое оборудование на участках<br>Учебный перекресток<br>Огород у бабушки<br>Цветники<br>«Двор мастеровых»<br>Арт-модуль<br>Перекресток<br>Метеостанция<br>Библиотека<br>«Веровочный парк»<br>Тихий уголок<br>Мини лаборатория<br>Песочницы<br>«Деревянный дворик»<br>Уличный мобильный комплекс<br>«Бабашки» |
|--------------------------|-------|---|

#### Сведения об оборудованных спец. помещениях

| Образовательные области            | <b>Наименование оборудованных учебных помещений, объектов для поведения практических занятий, объектов физической культуры и спорта с перечнем основного оборудования</b>  |
|------------------------------------|--|
| Социально-коммуникативное развитие | Групповые комнаты с игровым оборудованием в группах и на участках, включающее предметы оперирования (для сюжетной игры), игрушки (персонажи и маркеры (знаки) игрового пространства); материал для игр с правилами, игр на умственное развитие. Центры уединения и социально-эмоциональные уголки., центр культурных традиций, центр безопасности и жизнедеятельности. |
| Познавательной развитие            | Центр исследований и открытий, центры математики, центр конструирования в помещении. На улице созданы «мини-лаборатории», «Метеостанция» - для исследовательской и экспериментальной деятельности.<br>«Уголок леса», огород у бабушки, цветники - организованны для знакомства с растениями, для трудовой деятельности.  |
| Речевое развитие                   | Театрализованные, литературные, центры для настольнопечатных игр в групповых помещениях. разнообразными конструкторами.<br>Арт-модуль оснащен разнообразными декорациями, театрами, музыкальными инструментами, разнообразными материалами. Ткани, сетки, используемые в качестве ширм, в любую минуту могут   |
| Образовательные области            | <b>Наименование оборудованных учебных помещений, объектов для поведения практических занятий, объектов физической культуры и спорта с перечнем основного оборудования</b>  |

|                                    |   |
|------------------------------------|---|
|                                    | <p>превратиться в сказочную или литературную поляны, сад игрушек, театрализованную сцену, цирковую арену.</p> <p>«Библиотека», организованная для пропаганды чтения, повышения интереса к книгам, возрождение интереса к чтению. знакомит с писателями и поэтами. Дает возможность создавать свои книги с помощью «Детской типографии».</p>   |
| Художественноэстетическое развитие | <p>Музыкальный зал (совмещен с физкультурным залом), центр искусств в группах, специальное оборудование (доска для рисования мелом и маркером, место для презентации детских работ в группах и помещениях детского сада; бумага разных цветов и фактуры, а также природные и бросовые материалы и др.); музыкальные инструменты, игрушки и атрибуты для различных видов театра; репродукции произведений изобразительного искусства (в т.ч. декоративно-прикладного); носители с записями произведений музыкального искусства; художественная литература в соответствии с возрастом.</p> <p>«Картинная галерея» - организована для проведения выставок детских работ, фотографий, совместных детско-взрослых работ, знакомства с произведениями искусства.</p> <p>На улице создан «Двор мастеровых», где дети не только могут познакомиться с любимыми произведениями, а также окунуться в мир сказок, который представлен старинными предметами, ремеслами. Вызывает несомненный интерес у детей разного возраста. «Двор мастеровых» оборудован в деревенском стиле, а также подчёркивает национальные особенности нашего региона, включает предметы старинного деревенского двора (колодец, печь, лавочки, козлы для заготовки дров).</p> |
| Физическое развитие                | <p>Спортивная площадка на территории со специальным оборудованием (физкультурным инвентарём, «веревочным парком», «Бабашки»), в помещении — физкультурный зал (совмещенный с музыкальным залом) (включающий оборудование для ходьбы, бега, прыжков, катания, бросания, лазанья, общеразвивающих упражнений), кабинет для медицинского осмотра, и др. двигательные центры в группах.</p> <p>«Деревянный дворик» оснащен специальным оборудованием и инвентарем для проведения подвижных, народных игр, игр-забав..</p>   |

Обстановка в группах создается таким образом, чтобы предоставить ребенку поддержку детской инициативы и самостоятельности в разных видах деятельности (игровой, исследовательской, проектной, познавательной и т.д.)

В ДОО созданы условия для материально-технического оснащения дополнительных помещений, позволяющих расширить образовательное пространство: мультстудия и кванториум,

#### **Методическими материалами, средствами обучения и воспитания коррекционно-развивающей работы**

| <b>Образовательная область</b> | <b>Программы, технологии</b>                        | <b>Методические пособия и материалы</b>    | <b>Учебно-наглядные пособия и материалы</b>            |
|--------------------------------|---|--|--|
|                                | Н. В. Нищева<br>«Система коррекционной работы»<br>в | Г. А. Волкова<br>«Логопедическая ритмика». | <b>Демонстрационный материал:</b> Профили артикуляции. |

|  |  |   |   |
|--|--|---|---|
|  | <p>логопедической группе для детей с ОНР».</p> <p>Н. В. Нищева «Программа коррекционно-развивающей работы в логопедической группе детского сада для детей с ОНР».</p> <p>Методическое сопровождение к программе «Из детства - в отрочество», Т. И. Гризик, Л. Е. Тимошук, «Развитие речи детей 6–7 лет».</p> | <p>Т. И. Гризик, Л. Ф. Климанова, Л. Е. Тимошук «Развитие речи и подготовка к обучению грамоте».</p> <p>Т.А. Куликовская «Дидактический материал по лексическим темам».</p> | <p>Наборы картинок на развитие звукоподражание. звукопроизношения.</p> <p>Наборы игрушек на звукопроизношение.</p> <p>Наборы картинок на автоматизацию и дифференциацию звуков.</p> <p>Игры, упражнения на развитие фонематического слуха.</p> <p>Игры, упражнения на развитие фонетического слуха. Игры на развитие грамматического строя речи.</p> <p>Наборы картинок по классификации.</p> <p>Сюжетные картинки для развития связной речи.</p> <p><b>Раздаточный материал:</b></p> <p>Схемы для составления предложений, слов, рассказов, для звукослово-буквенного анализа.</p> <p>Наборы игрушек.</p> <p>Материал для развития мелкой моторики рук. Книги для работы с буквами, для чтения.</p> <p>Графический материал.</p> <p>Предметы для развития воздушной струи.</p> <p>Игры с использованием ИКТ по всем составляющим речи.</p> |
|--|--|---|---|

### Обеспеченность методическими материалами и средствами обучения и воспитания

|   |  |
|---|--|
| <p>Образовательные области (направления развития)</p> | <p>Список учебно-методического комплекта</p> |
|---|--|



|   |   |
|---|---|
| <p>Социально-коммуникативное развитие</p> | <ul style="list-style-type: none"> <li>• Детский совет. Методические рекомендации для педагогов. ФГОС ДО/Автор/составитель: Свирская Лидия Васильевна – М. Национальное образование, 2015г.</li> <li>• Детский совет. Методические рекомендации для педагогов. ФГОС ДО/Автор/составитель: Свирская Лидия Васильевна – М. Национальное образование, 2015г.</li> <li>• Детские годы. Индивидуальность ребенка как вызов педагогам /Автор/составитель: Ларго Ремо Х. М. Национальное образование, 2015г.</li> </ul>  |
| <p>Познавательное развитие</p>            | <ul style="list-style-type: none"> <li>• Математика в детском саду. Учебно-практическое пособие для педагогов дошкольного образования/Автор/составитель: Михайлова-Свирская Л.В. – М. Национальное образование, 2015г.</li> <li>• Проектная методика для педагогов дошкольных организаций. Профессиональные стандарты и практические советы/Автор/составитель: Райхерт-Гаршхаммер Е. – М. Национальное образование, 2016г.</li> <li>• Математика в любое время! Практическое руководство по раннему обучению математике / Автор/составитель: Бостельманн А. – М. Национальное образование, 2016г.</li> <li>• Магнетизм и электричество. Практические занятия для любопытных детей от 4 до 7 лет. Учебное пособие. Автор книги: Хюндлингс Андреа</li> <li>• Посмотрите, что я умею! Эвристическое обучение детей младшего дошкольного возраста. Методическое пособие Авторы/составители: /Бостельманн А., Финка М. – М. Национальное образование, 2015г.</li> <li>• Вода и воздух. Советы, игры и практические занятия для любопытных детей от 4 до 7 лет. Учебно-практическое пособие для педагогов дошкольного образования/ А. Хондлингс; под. редакцией А.Б. Казанцевой. – М. Национальное образование, 2015г.</li> <li>• Свет и сила. Практические занятия для любопытных детей от 4 до 7 лет. Учебное пособие/Автор/составитель: Хюндлингс А. – М. Национальное образование, 2016г.</li> <li>• МАТЕ ПЛЮС. Математика в детском саду. Программнодидактический комплекс для организации работы по развитию математических способностей у дошкольников по всем разделам математического содержания для детей от 3 до 7 лет: под. редакцией И.Е. Федосова. – М. Национальное образование, 2021г.</li> </ul> |
| <p>Речевое развитие</p>                   | <ul style="list-style-type: none"> <li>• Лаборатория грамотности: учебно-практическое пособие для педагогов дошкольного образования / Автор составитель: Михайлова-Свирская Л.В. – М. Национальное образование, 2015г.</li> <li>• Детский совет. Методические рекомендации для педагогов. ФГОС ДО/Автор/составитель: Свирская Лидия Васильевна – М. Национальное образование, 2015г.</li> <li>• Речь плюс. Речевое развитие в детском саду. Программнодидактический комплекс для организации речевого развития детей от 3 до 7 лет: под. редакцией Т.И. Гризик. – М. Национальное образование, 2021г.</li> </ul>  |

|                                     |   |
|-------------------------------------|---|
| Художественно-эстетическое развитие | <ul style="list-style-type: none"> <li>• Воспитание звуком. Музыкальные занятия от 3 до 9 лет. Методическое пособие. ФГОС ДО/Автор/составитель: Рокитянская Т.А. – М. Национальное образование, 2015г.</li> <li>• Творческая мастерская в детском саду. Рисуем, лепим, конструируем/Авторы/составители: Бостельманн А., Финк М. – М. Национальное образование, 2016г.</li> <li>• Пластилинолепие. Занятия с пластилином для детей дошкольного возраста. ФГОС ДО/Автор/составитель: Кьюксарт Бернадетт – М. Национальное образование, 2015г.</li> <li>• Игры с глиной. Методическое пособие/Автор/составитель: Лельчук А.М. – М. Национальное образование, 2017г.</li> <li>• Музыка в детском саду. Лето: репертуарный сборник/ Т.В. Ермолина - М. Национальное образование, 2018.</li> <li>• Музыка в детском саду. Осень: репертуарный сборник/ Т.В. Ермолина - М. Национальное образование, 2018.</li> <li>• Музыка в детском саду. Зима: репертуарный сборник/ Т.В. Ермолина - М. Национальное образование, 2018.</li> <li>• Музыка в детском саду. Весна: репертуарный сборник/ Т.В. Ермолина - М. Национальное образование, 2018.</li> </ul> |
| Физическое развитие                 | <ul style="list-style-type: none"> <li>• Территория движения и творчества. 33 идеи для занятий по физической культуре. Авторы/составители Ронни Юст, Маттидс Мюллер. – М. Национальное образование, 2021г.</li> <li>• Территория игр и приключений. 33 идеи для занятий по физической культуре. Авторы/составители Ронни Юст, Маттидс Мюллер. – М. Национальное образование, 2021г.</li> </ul>  |

Всем воспитанникам групп доступен широкий круг разнообразных учебных и практических материалов, что позволяет выстроить индивидуальный образовательный маршрут с учетом их потребностей, способностей и интересов. Материалы, доступные воспитанникам групп, анализируются с опорой на критерии качества учебно-методического обеспечения и их подбор непрерывно совершенствуется.

Педагогам доступен широкий круг разнообразных материалов, отбираемых в соответствии с критериями качества учебно-методического обеспечения как в печатной, так и в электронной форме. Педагоги участвуют в разработке учебно-методического обеспечения совместно с методистами, ст. воспитателями и другими опытными педагогами с целью сохранения и распространения их педагогического опыта.

Предусмотрено развернутое библиотечно-информационное обеспечение, необходимое для организации всех форм образовательной деятельности с учетом потребностей, возможностей, интересов и инициативы воспитанников.

Педагогам и воспитанникам группы доступен фонд дополнительной литературы, включающий художественную и научно-популярную литературу, справочно-библиографические и периодические издания, сопровождающие реализацию АОП.

В группах ДОО регулярно организуются различные тематические проекты с использованием библиотечных ресурсов.

### Информационные интернет ресурсы\*:

#### Федеральные органы управления образованием

- Министерство просвещения Российской Федерации <https://edu.gov.ru/>
- Федеральная служба по надзору в сфере образования и науки (Рособрнадзор) <http://www.obrnadzor/>
- Федеральный центр образовательного законодательства <http://www.lexed.ru/>

\*Информационные интернет ресурсы используемые на безвозмездной основе.

### **Федеральные информационно-образовательные порталы**

- Федеральный портал «Российское образование» <http://www.edu.ru/>
- Информационная система "Единое окно доступа к образовательным ресурсам" - <http://window.edu.ru/>
- Единая коллекция цифровых образовательных ресурсов - <http://school-collection.edu.ru/>
- Федеральный центр информационно-образовательных ресурсов - <http://fcior.edu.ru/>
- Проект "Развитие электронных образовательных Интернет-ресурсов нового поколения, включая культурно-познавательные сервисы, систем дистанционного общего и профессионального обучения (e-learning), в том числе для использования людьми с ограниченными возможностями" - <http://eor-np.ru/>

### **Региональные информационно-образовательные ресурсы**

- Министерство образования, науки и молодежной политики Свердловской области <http://minobraz.egov66.ru/>
- ИРО Свердловской области <https://www.irro.ru/>

### **Издательства учебной литературы**

- Мир энциклопедий "Аванта+" <http://www.avanta.ru/>
- Издательство "Первое сентября" <http://www.1september.ru/>
- Издательство "АРКТИ" <http://www.arkty.ru/>
- Издательство «Мозаика-Синтез» <http://www.msbook.ru/>
- Издательство «Просвещение» <http://www.prosv.ru/>
- Издательство «Школьная пресса» <http://www.schoolpress.ru>
- Издательство "Феникс" (Ростов-на-Дону) <http://www.phoenixrostov.ru/>
- Издательство "ДЕТСТВО-ПРЕСС" <https://detstvo-press.ru/>

### **СМИ образовательной направленности**

- Журнал «Педсовет» <http://pedsovet.org/leaders/>
- Журнал «Вестник образования России» <http://www.vestniknews.ru/>
- Журнал «Справочник старшего воспитателя» [www.vospitatel.resob.ru](http://www.vospitatel.resob.ru)
- Журнал "Дошкольное воспитание" <http://www.dovosp.ru/?mnu=1.6&page=8>
- Журнал "Обруч" <http://www.obruch.ru/>
- Современный интернет-журнал «Планета Детства» [www.PLANETADETSTVA.NET](http://www.PLANETADETSTVA.NET)
- Дошкольный возраст, воспитание дошкольников <http://doshvozzrast.ru/index.htm>
- «Менеджер образования» - портал информационной поддержки руководителей образовательных учреждений <http://menobr.ru/>
- Журнал для детей «Коллекция идей» <http://collection-of-ideas.ru>
- Журнал «Дошкольное образование» <http://dob.1september.ru>
- Методические разработки «Мой детский сад» <http://www.moi-detsad.ru>
- Всероссийское сетевое издание «Дошкольник» (Дошкольник.РФ) <http://doshkolnik.ru/>
- «Единая коллекция цифровых образовательных ресурсов» <http://school-collektion.edu.ru>
- Консультации для воспитателей, родителей, педагогов «Все для детского сада» <http://www.moi-detsad.ru/konsultac.htm>
- Информационный портал «Раннее развитие» <http://www.danilova.ru/storage/present.htm>
- Образовательный портал Ucheba.com (раздел Дошкольное воспитание) [http://www.uceba.com/met\\_rus/k\\_doshvosp/title\\_main.htm](http://www.uceba.com/met_rus/k_doshvosp/title_main.htm)
- Каталог образовательных ресурсов сети Интернет <http://catalog.iot.ru>
- Сайт для детей и взрослых «ДЕТсад» (картинки, раскраски, мультфильмы, детская литература, аудиосказки и др.) <http://detsad-kitty.ru>
- «РазИгрушки» - сайт для детей и их родителей <http://razigrushki.ru>
- «Baby news» - развивающий материал для детей (раскраски, кроссворды, сказки, стихи и др.) <http://www.baby-news.net>
- Раскраски для детей <http://packpacku.com>

- Сайт для родителей и детей «Букашка» (уроки рисования и музыки, развивательные игры, детские флеш игры и раскраски, потешки, колыбельные, тесты, скороговорки и потешки) <http://bukashka.org>
- «Обучалки и развивалки для детей» (статьи о детях, обучающие и развивающие программы для малышей и школьников, детское обучающее видео, лучшие мультфильмы, сказки и книги, все игры для развития, раскраски, картинки, песенки караоке) <http://www.detkiuch.ru>
- Детский портал «Солнышко» <http://www.solnet.ee>
- «Детская психология» <http://www.childpsy.ru>
- Информационный портал «Детские сады - отзывы родителей» - [https://deti-club.ru/detsad\\_mi?ysclid=llcaixllkr133664545](https://deti-club.ru/detsad_mi?ysclid=llcaixllkr133664545)

#### Электронные библиотеки, словари, энциклопедии

- Русские словари. Служба русского языка <http://www.slovari.ru>
- Словари и энциклопедии on-line на Академик.ру <http://dic.academic.ru/> Словари русского языка на портале «Грамота.ру» <http://www.gramota.ru/slovari/>
- Толковые словари русского языка <http://www.sci.aha.ru/>
- Коллекция «Мировая художественная культура» Российского общеобразовательного портала <http://window.edu.ru/>
- Герои страны <http://www.warheroes.ru>
- Журнал «Спасайкин» <http://spasay-kin.ru/>
- «Дорога без опасности» <https://bdd-eor.edu.ru/>

#### Перечень художественных произведений

| <a href="#">4-6 лет</a>   | <a href="#">6-7 лет</a>   |
|---|---|
|  |  |

#### Перечень музыкальных произведений

| <a href="#">4-6 лет</a>   | <a href="#">6-7 лет</a>   |
|---|---|
|  |  |

#### Перечень произведений изобразительного искусства

| <a href="#">4-6 лет</a>   | <a href="#">6-7 лет</a>   |
|---|---|
|  |  |

#### Перечень анимационных произведений

В перечень входят анимационные произведения для совместного семейного просмотра, бесед и обсуждений, использования их элементов в образовательном процессе в качестве иллюстраций природных, социальных и психологических явлений, норм и правил конструктивного

взаимодействия, проявлений сопереживания и взаимопомощи; расширения эмоционального опыта ребенка, формирования у него эмпатии и ценностного отношения к окружающему миру.

Полнометражные анимационные фильмы рекомендуются только для семейного просмотра и не могут быть включены в образовательный процесс ДОО. Время просмотра ребенком цифрового и медиа контента должно регулироваться родителями (законными представителями) и соответствовать его возрастным возможностям. Некоторые анимационные произведения требуют особого внимания к эмоциональному состоянию ребенка и не рекомендуются к просмотру без обсуждения со взрослым переживаний ребенка. Ряд фильмов содержат серию образцов социально неодобряемых сценариев поведения на протяжении длительного экранного времени, что требует предварительного и последующего обсуждения с детьми.

Выбор цифрового контента, медиа продукции, в том числе анимационных фильмов, должен осуществляться в соответствии с нормами, регулирующими защиту детей от информации, причиняющей вред здоровью и развитию детей в Российской Федерации<sup>1</sup>

| <a href="#">С 4-5 лет</a>   | <a href="#">6-7 лет</a>   | <a href="#">7-8 лет</a>   |
|---|---|---|
|  |  |  |

### 3.4. Кадровые условия реализации АОП

Реализация АОП обеспечивается квалифицированными педагогами, наименование должностей которых соответствует номенклатуре должностей педагогических работников организаций, осуществляющих образовательную деятельность, должностей руководителей образовательных организаций, утверждённой постановлением Правительства Российской Федерации от 21 февраля 2022 г. № 225 (Собрание законодательства Российской Федерации, 2022, № 9, ст. 1341)

Укомплектованность, профессионализм и квалификация кадров являются значимыми в реализации поставленных в АОП целей и задач.

### Характеристика педагогических кадров, участвующих в реализации АОП:

| <b>Кадровое обеспечение реализации основной общеобразовательной программы дошкольного образования</b> |  |  |
|---|--|--|
| <b>Общее количество педагогов</b>   | Муниципальное автономное дошкольное образовательное учреждение детский сад 460 | 7  |
| <b>Педагогический состав по штату</b>   | Муниципальное автономное дошкольное образовательное учреждение детский сад 460 | 7<br>Заместитель заведующего - 1<br>Воспитатель – 2<br>Музыкальный руководитель -1<br>Учитель-логопед – 2<br>Педагог-психолог - 1<br>Инструктор по физической культуре – 1 |
| <b>Квалификационный ценз педагогов</b>  |  |  |

<sup>1</sup> Федеральный закон от 29 декабря 2010 г. N 436-ФЗ "О защите детей от информации, причиняющей вред их здоровью и развитию" (Собрание законодательства Российской Федерации, 2011, N 1, ст. 48; 2021, N 27, ст. 5092).

|   |             |         |
|---|-------------|---------|
| Высшая квалификационная категория:            | 3 педагогов | 57,1%   |
| Первая квалификационная категория:            | 4 педагогов | 42,9%   |
| <b>Образовательный ценз педагогов</b>         |             |         |
| Высшее профессиональное:                      | 3 педагогов | 42,8%   |
| Высшее не профессиональное                    | 2 педагога  | 28,5%   |
| Среднее профессиональное:                     | 2 педагогов | 28,7,0% |
| <b>Возрастной ценз педагогов</b>              |             |         |
| моложе 20 лет                                 | 0           | 0       |
| 21-25   | 0           | 0       |
| 25-29   | 0           | 0       |
| 30-34   | 0           | 0       |
| 35-39   | 0           | 0       |
| 40-44   | 3 педагога  | 42,8%   |
| 45-49   | 4 педагога  | 57,2%   |
| 50-54   | 0           | 0       |
| 55-60 и более                                 | 0           | 0       |
| <b>Педагогический стаж</b>                    |             |         |
| Педагогический стаж до 1 года                 | 0           | 0%      |
| Стаж от 1 до 3 лет                            | 0           | 0%      |
| Стаж от 3 до 5 лет                            | 0           | 0       |
| Стаж от 5 до 10 лет                           | 0           | 0       |
| Стаж от 10 до 15                              | 5 педагогов | 71,4%   |
| Стаж от 15 до 20                              | 0           | 0       |
| Стаж от 20 и более                            | 2 педагога  | 28,6%   |
| <b>Профессиональная переподготовка</b>        |             |         |
| МАДОУ детский сад № 460                       | 4 педагога  | 57,1%   |
| <b>Курсы повышения квалификации за 3 года</b> |             |         |
| МАДОУ детский сад № 460                       | 7 педагогов | 100%    |
| <b>Владение ИКТ компетентностями</b>          |             |         |
| МАДОУ детский сад № 460                       | 7 педагогов | 100%    |
| <b>Входят в группы сети интернет</b>          |             |         |
| МАДОУ детский сад № 460                       | 7 педагогов | 100%    |

Для обеспечения качественных условий реализации АОП в ДОО работают педагоги - имеющие определенный уровень образования - обладающие значимыми профессиональными компетенциями, необходимыми для решения образовательных задач развития детей дошкольного возраста с учетом их возрастных и индивидуальных особенностей.

В образовательной деятельности участвуют педагоги, квалификация которых позволяет удовлетворить потребности всех воспитанников групп ОВЗ (ТНР), создать условия для развития детей с учетом их потребностей и интересов.

В целях эффективной реализации АОП в ДОО созданы условия для профессионального развития педагогических и руководящих кадров, в т.ч. их дополнительного профессионального образования, в различных формах и программах дополнительного профессионального образования, в т.ч. учитывающих особенности реализуемой АОП. Предусмотрено систематическое повышение профессиональной квалификации педагогических кадров. Предусмотрена возможность обучения педагогов с отрывом от производства.

Педагоги информируются о новых технологиях и методах педагогической, психологической работы, и им предоставляется возможность пройти обучение для их освоения.

**Созданы условия для командного обучения педагогов.** Постоянное совершенствование педагогической работы обозначено как неизменная цель ДОО. Предусмотрено совершенствование педагогической работы с опорой на факты, на результаты мониторинга/оценивания качества педагогической работы (внутренней и внешней). Предусмотрены критерии качества педагогической работы. Педагоги анализируют самостоятельно и с помощью коллег качество своей работы, определяют сильные стороны и стороны, требующие совершенствования, риски и возможности в сфере развития качества педагогической работы с опорой на критерии ее качества.

Предусмотрено содействие педагогам в определении собственных целей, личных и профессиональных потребностей и мотивов, целей профессионального развития.

Профессиональное развитие педагогов производится с учетом текущего уровня их профессионального развития и индивидуальных целей профессионального развития с учетом интересов и инициативы педагогических работников.

В ДОО предусмотрено организационно-методическое сопровождение педагогов как самостоятельно, так и с привлечением других организаций и партнеров обеспечивать консультативную поддержку руководящих и педагогических работников по вопросам образования детей, в том числе реализации программ инклюзивного образования дошкольников.

Созданы условия для системного профессионального развития педагогов. Педагогам доступен широкий круг разнообразных материалов для профессионального развития.

Реализуется предусмотренная комплексная программа профессионального развития педагогов.

Проводится комплексная самооценка, оценка уровня профессионального развития педагогов ДОО. Результаты используются в качестве основания для разработки программы профессионального развития педагога, а также влияют на размер оплаты труда педагогов. Предусмотрено время в течение рабочего дня для профессионального развития педагогов.

Созданы условия для индивидуальной исследовательской и участия в инновационной деятельности. Наблюдается высокая культура совершенствования педагогической работы в контексте социокультурного окружения. Педагоги активно участвуют в обмене опытом между разными ДОО региона, страны (на местном, региональном и федеральном уровнях).

В ДОО имеется пространство для индивидуальных профессиональных бесед сотрудников и групповых обсуждений с целью совершенствования качества педагогической работы. Педагогам доступен широкий круг разнообразных материалов для совершенствования педагогической работы. В свободном доступе педагогов находятся актуальные выпуски профильных периодических изданий. Педагогам предоставлена возможность заказать литературу, необходимую для профессионального самосовершенствования.

ДОО применяет сетевые формы реализации АОП /отдельных её компонентов, в связи с чем задействован кадровый состав других организаций, участвующих в сетевом взаимодействии с ДОО, квалификация которого отвечает указанным выше требованиям.

### **Взаимодействие с социальными институтами как условие обеспечение качества реализации АОП:**

|  |   |
|--|---|
| ГАОУ ДПО «Институт развития образования» | Научно-методическое сопровождение<br>Консультационная поддержка |
| Базовые площадки ГАОУ ДПО СО «ИРО»       | Обмен опытом, общие проекты                                     |

### **3.5. Финансовые условия реализации АОП**

Реализация АОП обеспечивается педагогическими, руководящими и иными работниками, имеющими профессиональную подготовку, соответствующую квалификационным требованиям, установленным в Едином квалификационном справочнике должностей руководителей, специалистов и служащих, раздел «Квалификационные характеристики должностей работников образования», утвержденном приказом Министерства здравоохранения и социального развития Российской Федерации от 26 августа 2010 г. № 761н (зарегистрирован Министерством юстиции Российской Федерации 6 октября 2010 г., регистрационный № 18638) с изменениями, внесенными приказом Министерства здравоохранения и социального развития Российской Федерации от 31 мая

2011 г. № 448н (зарегистрирован Министерством юстиции Российской Федерации 1 июля 2011 г., регистрационный № 21240), в профессиональных стандартах "Педагог (педагогическая деятельность в сфере дошкольного, начального общего, основного общего, среднего общего образования) (воспитатель, учитель)», утвержденном приказом Министерства труда и социальной защиты Российской Федерации от 18 октября 2013 г. № 544н (зарегистрирован Министерством юстиции Российской Федерации 6 декабря 2013 г., регистрационный № 30550) с изменениями, внесенными приказами Министерства труда и социальной защиты Российской Федерации от 5 августа 2016 г. № 422н (зарегистрирован Министерством юстиции Российской Федерации 23 августа 2016 г., регистрационный № 43326), "Педагог-психолог (психолог в сфере образования)", утвержденном приказом Министерства труда и социальной защиты Российской Федерации от 24 июля 2015 г. № 514н (зарегистрирован Министерством юстиции Российской Федерации 18 августа 2015 г., регистрационный № 38575); "Специалист в области воспитания", утвержденном приказом Министерства труда и социальной защиты Российской Федерации от 10 января 2017 г. № Юн (зарегистрирован Министерством юстиции Российской Федерации 26 января 2017 г., регистрационный № 45406); "Ассистент (помощник) по оказанию технической помощи инвалидам и лицам с ограниченными возможностями здоровья", утвержденном приказом Министерства труда и социальной защиты Российской Федерации от 12 апреля 2017 г. № 351н (зарегистрирован Министерством юстиции Российской Федерации 4 мая 2017 г., регистрационный № 46612).

В объем финансового обеспечения реализации АОП включаются затраты на оплату труда педагогических работников с учетом специальных условий получения образования обучающимися с ТНР (части 2, 3 статьи 99 Федерального закона от 29 декабря 2012 г. № 273-ФЗ "Об образовании в Российской Федерации" (Собрание законодательства Российской Федерации, 2012, № 59, ст. 7598; 2022, № 29, ст. 5262).

### **3.6. Режим и распорядок дня**

Российской Федерации" (Собрание законодательства Российской Федерации, 2012, № 59, ст. 7598; 2022, № 29, ст. 5262).

**Ежедневная организация жизни и деятельности детей в зависимости от их возрастных и индивидуальных особенностей, социального заказа родителей, предусматривающая личностно-ориентированные подходы к организации всех видов детской деятельности.**

Организация жизни и деятельности детей спланирована согласно СП 2.4.3648-20 от 28 сентября 2020 г. № 28, СП 1.2.3685-21 от 28 января 2021 г. № 2.

#### **Ежедневная организация жизни и деятельности детей дошкольного возраста:**

- соответствует функциональным возможностям ребенка, их возрасту и состоянию здоровья;
- обеспечивает баланс между разными видами активности детей (интеллектуальной, физической и др.), их чередование;
- организация гибкого режима пребывания детей в детском саду.

План образовательной деятельности составляется в соответствии требованиями СП 2.4.3648-20, СП 1.2.3685-21

#### **Утренний прием детей**

Прием детей очень важный момент в режиме дня. Встречая ребенка, педагог каждый раз показывает ему, как он ему рад, как он его любит, называет по имени, приобнимает, поглаживает; при необходимости подсказывает ребенку, во что он может поиграть до зарядки; если позволяет время, то говорит с ребенком, расспрашивает его (что делал дома, где гулял и т. д.). Повышенное внимание уделяется детям, которые неохотно расстаются с родителями и не хотят оставаться в группе, особенно в период адаптации к детскому саду. Кроме того, утренний прием детей - хорошая возможность для персонального общения с родителями. Педагоги стремятся использовать это время максимально эффективно.

#### ***Задачи педагога***

Встречать детей приветливо, доброжелательно, здороваясь персонально с каждым ребенком.

Пообщаться с родителями, обменяться необходимой информацией (сообщить о предстоящих событиях, об успехах и проблемах ребенка).



### *Ожидаемый образовательный результат*

Эмоциональный комфорт и положительный заряд на день.

Развитие навыков вежливого общения.

Вовлеченность родителей в образовательный процесс.

### **Утренняя гимнастика**

Утренняя зарядка в детском саду — это не столько занятие физкультурой, сколько оргмомент в начале дня, нацеленный на создание положительного эмоционального настроения и сплочение детского коллектива.

Зарядка проводится под музыку или детские песенки, в игровой форме, весело и интересно. Раз в 2 недели в зарядке что-нибудь изменяется: комплекс упражнений, музыка, какое-либо упражнение или движение, чтобы был элемент новизны и у детей поддерживался интерес.

В теплое время года прием детей и утренняя гимнастика проводится на улице.

Продолжительность зарядки не менее 10 минут. *Задачи педагога*

Провести зарядку весело и интересно.

Способствовать сплочению детского сообщества. *Ожидаемый образовательный результат* Положительный эмоциональный заряд.

Сплочение детского коллектива, развитие добрых взаимоотношений между детьми, умения взаимодействовать.

Музыкальное и физическое развитие.

### **Соблюдение требований к организации режимных процессов:**

Полное и своевременное удовлетворение всех органических потребностей детей (в сне, питании).

Тщательный гигиенический уход, обеспечение чистоты тела, одежды, постели.

Привлечение детей к посильному участию в режимных процессах, поощрение самостоятельности и активности.

Эмоциональное общение в ходе выполнения режимных процессов.

Учет потребностей детей, индивидуальных особенностей каждого ребенка.

Спокойный, доброжелательный тон воспитателя.

Отсутствие напряженности и ускоренного темпа проведения режимных процессов.

Недопустимость сокращения времени в режиме дня, отведенного для игровой деятельности детей.

Ежедневное пребывание детей на свежем воздухе не менее 3-х часов.

### **Организация дневного сна детей**

Полноценный сон детей является одним из важнейших факторов их психофизиологического благополучия и профилактики детских неврозов.

Предусмотрены критерии качества деятельности по организации отдыха, релаксации и сна детей.

Процессы и условия организации отдыха, релаксации и сна детей анализируются и оцениваются в разрезе критериев качества. Если ребенок проснулся раньше других, то он может встать и найти себе занятие.

Для детей, которые не спят или проснулись раньше предусмотрено отдельное помещение/выделена отдельная игровая зона.

В группах созданы условия для **индивидуального отдыха и уединения детей** (место для уединения и спокойного рассматривания детских книг).

**Спокойное состояние, необходимое малышу перед засыпанием, создается уже в конце прогулки, поддерживается во время обеда и подготовки ко сну.**

Дневной сон для детей от 4 до 7 лет организуется однократно продолжительностью 2,5 часа в зависимости от возрастной категории детей.

Дети с трудным засыпанием и чутким сном укладываются первыми и поднимаются последними.

Для обеспечения благоприятного сна детей педагоги проводят беседы о значении сна, об основных гигиенических нормах и правилах сна.

Спокойный сон ребенка обеспечивается благоприятными гигиеническими условиями его организации:

- игровая, занимательная мотивация на отдых, отсутствие посторонних шумов;

- спокойная деятельность перед сном;
- проветренное помещение спальни комнаты;
- минимум одежды на ребенке;
- спокойное поглаживание, легкая, успокаивающая улыбка, укрывание детей педагогом;
- чтение произведений художественной литературы перед сном, любимых произведений или спокойная классическая музыка по выбору детей;
- постепенный подъем: предоставление возможности детям полежать после пробуждения в постели несколько минут;
- «ленивая» гимнастика после сна.

После дневного сна детей поднимают постепенно. Тех, которые засыпают позже других (слабых или перенесших заболевание), поднимают последними, дают им возможность поспать подольше, но и не задерживают в постели больше положенного времени.

Спальные комнаты - в спокойной цветовой гамме, оказывающие благотворное влияние на психическое состояние ребенка. Жалюзи смягчают проникающий в спальню свет, создавая для ребенка ощущение покоя.

Для обеспечения благоприятного сна детей педагоги проводят беседы о значении сна, об основных гигиенических нормах и правилах сна.

Укладываясь спать, ребенок учится в определенной последовательности раздеваться и аккуратно складывать свои вещи. Хорошо, если в спальне звучит спокойная, убаюкивающая музыка.

*Чтение перед сном.* Многие дети не хотят днем спать. Чтение перед сном помогает уложить детей в постель, успокаивает, помогает детям уснуть. Ежедневное чтение очень важно для развития и воспитания детей, особенно в век интернета и смартфонов. Иногда вместо чтения ставится хорошая аудиозапись, начитанная профессиональными актерами. Чтение перед сном не заменяет совместного чтения и обсуждения в течение дня и в процессе занятий по развитию речи и ознакомлению с художественной литературой.

*Если ребенок не хочет спать.* Большинство детей после чтения засыпают. Но есть дети, которые днем не засыпают и очень плохо переносят необходимость два часа лежать в кровати ничего не делая. Таких особенных детей, которые никак не спят днем даже после адаптационного периода, бесполезно и неправильно заставлять спать. Правильнее будет с такими детьми договариваться. Например, договориться, что он 1 час спокойно лежит, а потом, после того как воспитатель скажет, что час прошел, идет тихонько играть. Часто такой договор снимает у детей чувство протеста и ребенок засыпает. Ну а если не засыпает, то воспитатель честно соблюдает договоренности и дает ребенку встать и пойти играть.

#### *Задачи педагога*

Создавать условия для полноценного дневного сна детей (свежий воздух, спокойная, доброжелательная обстановка, тихая музыка и пр.).

Учить детей самостоятельно раздеваться, складывать одежду в определенном порядке.

Стремиться заинтересовать детей чтением, чтобы у детей формировалась любовь и потребность в регулярном чтении.

#### *Ожидаемый образовательный результат*

Укрепление здоровья детей, профилактика утомления.

Развитие навыков самообслуживания.

Формирование интереса и потребности в регулярном чтении. Приобщение к художественной литературе.

### **Подготовка к прогулке** (возвращение с прогулки)

#### *Задачи педагога*

Учить детей самостоятельно одеваться на прогулку, после прогулки самостоятельно раздеваться, убирать свою одежду в шкафчик, на сушилку.

Развивать доброжелательность, готовность детей помочь друг другу.

Использовать образовательные возможности во время режимных моментов.

#### *Ожидаемый образовательный результат*

Развитие навыков самообслуживания, умения самостоятельно одеваться и раздеваться в соответствии со своими возрастными возможностями.

Развитие доброжелательности, готовность помочь сверстнику.

### **Организация прогулки**

Для укрепления здоровья детей, удовлетворения их потребности в двигательной активности, профилактики утомления организуются ежедневные прогулки. Обеспечивается достаточное пребывание детей на свежем воздухе в течение дня.

Для оптимального развития детей тщательно продумывается содержание прогулки, насыщается ее интересными видами деятельности, обеспечиваются условия для самостоятельных подвижных и сюжетных игр (игрушки, игровое и спортивное оборудование и пр.).

Прогулка является одним из эффективных средств закаливания организма дошкольников, направлена на оздоровление, реализацию естественной потребности детей в движении и включает в себя наблюдение, подвижные игры, самостоятельную игровую, продуктивную деятельность, индивидуальную работу по всем основным направлениям развития детей (познавательному, речевому, физическому, художественно-эстетическому и социально-коммуникативному).

Прогулка организуется 2 раза в день: в первую половину дня до обеда, во вторую половину дня перед уходом детей домой. При температуре воздуха ниже – 15 градусов и скорости ветра более 7 м/с продолжительность прогулки сокращается. Прогулка не проводится при температуре воздуха ниже – 20 градусов для детей 5 – 8 лет.

С целью сохранения здоровья детей, выход на прогулку организуется по подгруппам, а ее продолжительность регулируется индивидуально в соответствии с возрастом, состоянием здоровья и погодными условиями.

Относительно слабо закаленные или пришедшие в группу сразу после перенесенного заболевания дети выходят на участок при температуре воздуха не ниже -13-15.

*Прогулка состоит из следующих структурных элементов:* - самостоятельная деятельность детей;

- подвижные и спортивные игры, спортивные упражнения;
- различные уличные игры и развлечения;
- наблюдение, экспериментирование;
- спортивные секции и кружки (дополнительное образование);
- индивидуальные или групповые занятия по различным направлениям развития детей (основное и дополнительное образование); -

посильные трудовые действия. *Задачи педагога*

Позаботиться о том, чтобы прогулка была интересной и содержательной. обеспечить наличие необходимого инвентаря (для сюжетных и спортивных игр, исследований, трудовой деятельности и пр.).

Организовывать подвижные и спортивные игры и упражнения.

Приобщать детей к культуре «дворовых игр» - учить их различным играм, в которые можно играть на улице.

Способствовать сплочению детского сообщества.

При возможности, организовывать разновозрастное общение.

Максимально использовать образовательные возможности прогулки.

*Ожидаемый образовательный результат*

Укрепление здоровья детей, профилактика утомления.

Удовлетворение потребности в двигательной активности.

Физическое развитие, приобщение к подвижным и спортивным играм.

Сплочение детского сообщества, развитие доброжелательности, умения взаимодействовать со сверстниками.

Развитие игровых навыков.

Развитие разновозрастного общения.

Продолжительность прогулок не менее 3 часов.

Прогулка может быть сокращена в зависимости от погодных условий.

### **Особенности организации питания**

Предусмотрено обеспечение участников образовательного процесса полноценным рациональным сбалансированным питанием с учетом потребностей воспитанников

и рекомендаций родителей, а также питание сотрудников с учетом их потребностей (ограничений в питании).

В ДОО организуется рациональное и сбалансированное питание воспитанников. Ведется сбор информации об ограничениях в питании детей — спецрекомендации (медицинских рекомендаций или рекомендаций родителей).

Детям доступно разнообразное питание в соответствии с возрастными нормами и с учетом рекомендаций по специальному питанию отдельных детей (в меню представлены блюда выбора).

В ДОО организовано четырехразовое питание, в соответствии с примерным 20 – дневным меню на основе картотеки блюд с учетом сезонного наличия свежих овощей, фруктов, зелени. Питание детей разнообразно, в 20-дневном меню не повторяются одни и те же блюда в один день или смежные дни. Для детей с хроническими заболеваниями (сахарный диабет, пищевая аллергия, часто болеющие дети) питание организовано в соответствии с принципами лечебного и профилактического питания детей с соответствующей патологией на основе соответствующих норм питания и меню.

Разработаны и утверждены локальные акты ДОО, регулирующие организацию питания детей, а также локальные акты, регулирующие контроль качества питания.

Контроль за соблюдением натуральных норм продуктов и проведение С-витаминизации готовой пищи осуществляется старшей медсестрой.

Бракераж готовой продукции проводится регулярно с оценкой вкусовых качеств блюд.

Контроль за условиями хранения продуктов и сроками их реализации, санитарноэпидемиологический контроль за работой пищеблока, правильной организацией питания в ДОО осуществляется заведующей и старшей медицинской сестрой с привлечением членов родительского комитета. Все продукты поступают и принимаются в ДОО только при наличии гигиенического сертификата соответствия.

Ежедневно в рацион питания детей включаются соки и свежие фрукты, салаты, проводится витаминизация третьего блюда. В летний и осенний периоды при приготовлении овощных блюд используются свежие кабачки, патиссоны, цветная капуста, помидоры, огурцы и свежая зелень.

Основные принципы организации питания:

- адекватная энергетическая ценность рационов, соответствующая энергозатратам детей;
- сбалансированность рациона;
- максимальное разнообразие блюд;
- высокая технологическая и кулинарная обработка;
- учет индивидуальных особенностей.

Обязательно ежедневное ведение накопительной ведомости учета ежедневного расхода продуктов на одного ребенка в течение месяца. Расчет пищевой ценности рациона (содержание белков, жиров и углеводов) и его энергетической ценности (калорийности) проводится один раз в месяц по данным среднемесячного количества продуктов, выданных на каждого ребенка.

Меню питания составляется на 10 дней, с учетом физиологических потребностей детей дошкольного возраста в основных пищевых веществах и энергии. Продукты и готовые блюда обладают достаточной пищевой ценностью, распределение калорийности блюд соответствует таблице 4 п. 15.4 СП.

Режим дня в части питания детей выполняется для всех детей групп (ни один ребенок не остается без пищи больше чем на 3 часа). Если блюда не подходят ребенку по состоянию здоровья (напр., по причине аллергии), то ребенку предоставляется адекватная замена блюд, и сотрудники ДОО контролируют своевременность питания всех детей.

В ДОО осуществляется работа с сотрудниками по повышению качества, организации питания, с родителями воспитанников в целях организации рационального питания в семье, с детьми, посещающими дошкольное образовательное учреждение по формированию представлений о правильном питании и способах сохранения здоровья. Для обеспечения преемственности питания родителей информируют об ассортименте питания ребенка, вывешивается ежедневное меню за время пребывания детей в ДОО.

Предусмотрено постоянное совершенствование среды ДОО в режимных моментах, связанных с организацией питания воспитанников.

Предусмотрено формирование культуры организации питания воспитанников (ценности, принципы, традиции, обычаи) и сотрудников ДОО.

Предусмотрен учет климатических особенностей региона, времени года, изменений при разработке режима питания, включение соответствующих продуктов и блюд, повышение или понижение калорийности рациона. Предусмотрено обеспечение индивидуального подхода к каждому ребенку при организации его питания, учет состояния его здоровья, особенности развития, периода адаптации, хронических заболеваний.

Учитываются пожелания родителей об организации питания детей (если ребенок предпочитает есть с помощью вилки, ему предоставляется такая возможность).

Отчеты об организации питания открыто предоставляются заинтересованным лицам.

Дети помогают накрывать на стол, убирать со стола после окончания приема пищи.

Педагоги принимают пищу вместе с детьми, общаются с ними за столом, поддерживают позитивную атмосферу во время еды. С детьми проводятся беседы на тему важности регулярного и полноценного питания, другие мотивирующие мероприятия.

Детям и сотрудникам доступны разнообразная посуда и материалы, игры и игрушки для развития навыков самообслуживания при организации питания.

### Дежурство

Ежедневно определяются дежурные по столовой - 2–3 ребенка. Правило, по которому определяются дежурные, вырабатываются вместе с детьми, и оно понятно всем детям. То, что дежурные должны делать, тоже всем понятно, и в первую очередь самим дежурным. Имена дежурных могут писаться крупными печатными буквами на специальном стенде, хотя дети еще и не умеют читать (желательно рядом с именами помещать фотографии детей). Дежурные выделяются, например, выдаются фартуки или повязки, чтобы всем было видно, кто сегодня дежурит. Дежурство - это почетно, это важно, это интересно, это ответственно. Именно такое отношение к общественно-полезным занятиям формируется у детей. *Задачи педагога*

Позаботиться о том, чтобы все знали, кто сегодня дежурит: обозначить имена дежурных на стенде, выдать им необходимые атрибуты (фартук, повязку или др.), объявить дежурных на утреннем круге. Давать дежурным посильное задание, чтобы они знали свои обязанности, и чтобы могли успешно с ними справиться.

Формировать у дежурных ответственное отношение к порученному делу, стремление сделать его хорошо.

Способствовать тому, чтобы остальные дети видели и ценили труд дежурных, учились быть им благодарными за их старание, не забывали поблагодарить.

Использовать образовательные возможности режимного момента (поддержание навыков счета, развитие речи, мышления и т. д.).

*Ожидаемый образовательный результат*

Приобщение к труду, воспитание ответственности и самостоятельности.

Воспитание умения ценить чужой труд, заботу, умения быть благодарным.

Формирование привычки пользоваться «вежливыми» словами.

*Подготовка к приему пищи*

Главное в подготовке к любому приему пищи - это необходимость мыть руки перед едой. Привычку мыть руки перед едой и умение - это делать лучше всего вырабатываются в начале учебного года, когда идет тема знакомства с детским садом. Помогают в этом специальные песенки, игры, плакаты.

*Задачи педагога*

Учить детей быстро и правильно мыть руки.

Приучать детей к самостоятельности (мыть руки самостоятельно, без напоминаний).

Обсуждать с детьми, почему так важно мыть руки, чтобы дети понимали, что чистота рук — это не просто требование педагога, а жизненная необходимость для сохранения здоровья.

*Ожидаемый образовательный результат*

Умение самостоятельно и правильно мыть руки (воспитание культурно-гигиенических навыков, навыков самообслуживания).

Понимание того, почему необходимо мыть руки перед едой, (формирование навыков здорового образа жизни).

Выработка привычки мыть руки перед едой без напоминаний (развитие самостоятельности и саморегуляции).

В процессе организации питания решаются задачи **гигиены и правил питания**:

- мыть руки перед едой
- класть пищу в рот небольшими кусочками и хорошо ее пережевывать
- рот и руки вытирать бумажной салфеткой
- после окончания еды полоскать рот

Для того чтобы дети осваивали *нормы этикета*, стол сервируют всеми необходимыми приборами: тарелкой, чашкой, вилкой, столовой и чайной ложками. На середину стола ставятся бумажные салфетки, хлеб в хлебнице.

В организации питания принимают участие дежурные - воспитанники группы. Учитывается и уровень самостоятельности детей. Работа дежурных сочетается с работой каждого ребенка: дети сами могут убирать за собой тарелки, а салфетки собирают дежурные. Огромное значение в работе с детьми имеет пример взрослого. Исходя из этого, предъявляются высокие требования к культуре каждого сотрудника дошкольного учреждения.

### Свободная игра

В режиме дня предусмотрено время для свободной игры, 3-4 часа.

Время в режиме дня, обозначенное как «свободная игра», предназначено для разнообразных детских деятельностей, как с участием, так и без участия взрослого. Игры, занятий в разные периоды дня:

*Игры, занятия после завтрака.* Это время в первую очередь для организованных занятий, совместных проектов, образовательных событий, то есть тех детских активностей, где важна роль взрослого. Для свободных игр и для самостоятельных занятий детей в центрах активности время тоже предусмотрено.

*Игры, занятия после прогулки.* Это время для свободных игр и для самостоятельных занятий в центрах активности, а также это время используется для совместных дел (проектов), репетиций, разучивания песенок, для дополнительных индивидуальных и подгрупповых занятий, для занятий со специалистами. Дети перед обедом играют в спокойные игры, так как вскоре предстоит дневной сон.

*Игры, занятия после дневного сна.* Во второй половине дня больше возможностей для самореализации детей- самостоятельных игр, дополнительных занятий, проектной и событийной деятельности. Задача педагога создать каждому ребенку возможность найти себе занятие по своим интересам.

### Особенности организации занятий

Продолжительность занятий для детей дошкольного возраста для детей от 4 до 5 лет не более 20 минут, от 5 до 6 лет - не более 25 минут, а для детей от 6 до 7 лет - не более 30 минут.

Продолжительность дневной суммарной образовательной нагрузки в первую половину дня для детей от 5 до 6 лет – 50 минут, 75 мин при организации 1 занятия после дневного сна, а для детей от 6 до 7 лет – 90 минут. В середине времени, отведенного на занятие, проводят физкультурные минутки. Перерывы между занятиями - не менее 10 минут.

Воспитателю предоставляется право варьировать место занятий в педагогическом процессе, интегрировать содержание различных видов образовательной деятельности в зависимости от поставленных целей и задач обучения и воспитания, их место в образовательном процессе.

В середине года (декабрь-январь) для воспитанников дошкольных групп рекомендуется организовывать недельные каникулы, во время которых не проводят занятия только эстетически-оздоровительного цикла (музыкальные, спортивные, изобразительного искусства).

В дни каникул и в летний период учебные занятия проводить не рекомендуется. Рекомендуется проводить спортивные и подвижные игры, спортивные праздники, экскурсии и другие, а также увеличивать продолжительность прогулок.

### Уход детей домой

Когда ребенок уходит домой, воспитатель лично очень дружелюбно, ласково и весело прощается с ребенком, называя его по имени; похвалил его перед родителем, повышая его самооценку, формируя желание вновь прийти в детский сад. С родителем тоже обеспечивается общение, разговор о ребенке, рассказ, как прошел день, сообщение необходимой информации. Важно, чтобы родитель был в курсе того, что происходит в детском саду, чувствовал себя участником образовательного процесса.

*Задачи педагога*

Попрошаться с каждым ребенком ласково и доброжелательно, чтобы у ребенка формировалась уверенность в том, в детском саду его любят и ждут, всегда ему рады.

Пообщаться с родителями, сообщить необходимую информацию, способствовать вовлечению родителей в образовательный процесс, формированию у них ощущения причастности к делам группы и детского сада.

*Ожидаемый образовательный результат* Эмоциональный комфорт.

Формирование у ребенка желания прийти в детский сад на следующий день.

Приобщение родителей к образовательному процессу.

Обеспечение единства воспитательных подходов в семье и в детском саду.

### **Оздоровительная деятельность**

Оздоровительная деятельность организуется в полном соответствии с действующим СП 2.4.3648-20 и направлена на охрану здоровья детей и формирование основы культуры здоровья. В детском саду разработан и реализуется план оздоровительных мероприятий на учебный год, который содержит организационные мероприятия, противоэпидемическую работу, питание детей, физическое воспитание детей, лечебно-оздоровительные мероприятия, санитарнопросветительскую работу с педагогами, с младшим обслуживающим персоналом, с родителями.

Таким образом, организация жизни детей осуществляется так, чтобы сделать ее спокойной и яркой, содержательной и интересной, тесно увязав повседневную жизнь с обучением, игрой, трудом - важнейшая задача каждого воспитателя.

Организуя жизнь детей, их разнообразную активную деятельность, воспитатель, прежде всего, заботится об охране и укреплении здоровья каждого ребенка, его полноценном физическом развитии, о создании бодрого, жизнерадостного настроения.

### **Особенности организации физического воспитания**

Физическое воспитание детей должно быть направлено на улучшение здоровья и физического развития, расширение функциональных возможностей детского организма, формирование двигательных навыков и двигательных качеств.

Двигательный режим, физические упражнения и закаливающие мероприятия следует осуществлять с учетом здоровья, возраста детей и времени года.

Рекомендуется использовать формы двигательной деятельности: утреннюю гимнастику, занятия физической культурой в помещении и на воздухе, физкультурные минутки, подвижные игры, спортивные упражнения, ритмическую гимнастику, занятия на тренажерах, плавание и другие.

Суммарный объем двигательной активности в день не менее 1 часа. Для реализации двигательной деятельности детей используются оборудование и инвентарь физкультурного зала и спортивных площадок в соответствии с возрастом и ростом ребенка.

Занятия по физическому развитию осуществляются в соответствии с режимом занятий.

### **Особенности организации закаливания**

Закаливание детей включает комплекс мероприятий: широкая аэрация помещений, правильно организованная прогулка, физические упражнения, проводимые в легкой спортивной одежде в помещении и на открытом воздухе, умывание прохладной водой и другие водные, воздушные и солнечные процедуры.

Для закаливания детей основные природные факторы (солнце, воздух и вода) используют дифференцированно в зависимости от возраста детей, здоровья, с учетом подготовленности персонала и материальной базы дошкольной образовательной организации. При организации закаливания должны быть реализованы основные гигиенические принципы - постепенность систематичность, комплексность и учет индивидуальных особенностей ребенка.

Для достижения достаточного объема двигательной активности детей необходимо использовать все организованные формы занятий физическими упражнениями с широким включением подвижных игр, спортивных упражнений.

Работа по физическому развитию проводится с учетом здоровья детей при постоянном контроле со стороны медицинских работников.

### **Особенности организации образовательной деятельности в летний оздоровительный период**

Работа ДОО летом имеет свою специфику: с детьми занимаются не в помещениях, а на воздухе, где так много интересного и неопознанного. Внимание дошкольников рассредоточено, они больше отвлекаются, поэтому их деятельность всячески разнообразится.

*В летний период проводятся с детьми:*

- оздоровительные мероприятия на свежем воздухе – зарядка, бег, спортивные игры, физические упражнения и прочее;
- игры на снятие эмоционального напряжения, лого игры, пальчиковые и артикуляционные игры, логоритмика, игры на развитие чувства ритма;
- проводятся беседы с детьми о здоровье на темы: «Болезни грязных рук», «Закаляйся, если хочешь быть здоров», «В здоровом теле здоровый дух», «О пользе фруктов и овощей», «Полезные и вредные привычки», «Режим дня», «Виды спорта», «Витамины я люблю – быть здоровым я хочу», «Мы запомним навсегда, для здоровья нам нужна витаминная еда»;
- закаливание организма;
- воспитание культурно-гигиенических навыков.

Организация образовательного процесса в летний период имеет свою специфику.

Важнейшая задача взрослых - учитывать различные психофизиологические возможности детей раннего, младшего и старшего дошкольного возраста при организации общих игр и других досуговых мероприятий.

Создание педагогически целесообразных условий для разнообразной игровой деятельности является одной из первостепенных задач в организации на участке благоприятного психологического микроклимата, соответствующего потребностям и интересам дошкольников. Предметная среда на территории ДОО включает:

- участки групп с верандами;
- спортивную площадку;
- «веревочный парк»;
- ресурсные площадки;
- ресурсные центры

*Условия для полноценной прогулки детей:*

На внешней территории детского сада созданы ресурсные центры и ресурсные площадки.

Ресурсные площадки создаются для организации деятельности детей в соответствии с их интересами, потребностями, способностями.

Ресурсные центры, большое подспорье для ресурсных площадок, так как содержат различные материалы, оборудования для проведения и организации детской деятельности. Ребенок делает осознанный выбор тех средств и материалов, которые помогут ему организовать любую деятельность в интересной и привлекательной для него форме.

### **Распорядок и режим дня детей дошкольного возраста от 4 до 7/8 лет холодный (образовательный) период (сентябрь – май)**

#### **для детей от 4-ти до 5-ми лет**

| Время       | Вид деятельности   | Время    |
|-------------|--|----------|
| 07.30-08.00 | Прием детей (осмотр, термометрия, опрос родителей), игры, самостоятельная деятельность | 30 минут |
| 08.00-08.10 | Минутка безопасности   | 10 минут |
| 08.10-08.17 | Утренняя гимнастика  | 7 минут  |
| 08.17-09.00 | Гигиенические процедуры.<br>Подготовка к завтраку, завтрак                             | 43 минут |
| 09.00-09.30 | Игры, самостоятельная деятельность, подготовка к НОД                                   | 30 минут |
| 09.30-09.50 | Непрерывная образовательная деятельность   | 20 минут |
| 09.50-10.00 | Самостоятельная деятельность, подготовка к НОД   | 10 минут |
| 10.00-10.20 | Непрерывная образовательная деятельность   | 20 минут |



|             |   |           |
|-------------|---|-----------|
| 10.20-10.40 | Подготовка к второму завтраку. Второй завтрак.  | 20 минут  |
| 10.40-12.00 | <u>Дневная прогулка:</u><br>Подвижные игры.<br>Наблюдение.<br>Трудовая деятельность.<br>Самостоятельная деятельность.<br>Возвращение с прогулки | 80 минут  |
| 12.00-12.40 | Гигиенические процедуры. Подготовка к обеду. Обед   | 40 минут  |
| 12.40-15.10 | Гигиенические процедуры, подготовка ко сну.<br>Дневной сон  | 165 минут |
| 15.10-15.25 | Постепенный подъем, ленивая гимнастика/проведение взбадривающей гимнастики с элементами закаливания, гигиенические процедуры                    |           |
| 15.25-15.55 | Подготовка к полднику, полдник  | 30 минут  |
| 15.55-16.10 | Совместная деятельность, самостоятельная деятельность, игры   | 10 минут  |
| 16.10-18.00 | Подготовка к прогулке<br><u>Вечерняя прогулка</u><br>Подвижные игры.<br>Самостоятельная деятельность.<br>Уход домой                             | 110 минут |

**для детей от 5-ти до 6-ти лет**

| Время       | Вид деятельности  | Время     |
|-------------|---|-----------|
| 07.30-08.00 | Прием детей (осмотр, термометрия, опрос родителей), игры, самостоятельная деятельность  | 30 минут  |
| 08.00-08.10 | Минутка безопасности  | 10 минут  |
| 08.10-08.20 | Утренняя гимнастика   | 10 минут  |
| 08.20-08.45 | Гигиенические процедуры.<br>Подготовка к завтраку, завтрак  | 25 минут  |
| 08.45-08.55 | Игры, самостоятельная деятельность, подготовка к НОД  | 15 минут  |
| 08.55-09.20 | Непрерывная образовательная деятельность  | 25 минут  |
| 09.20-09.30 | Самостоятельная деятельность, подготовка к НОД  | 10 минут  |
| 09.30-09.55 | Непрерывная образовательная деятельность  | 25 минут  |
| 09.55-10.05 | Самостоятельная деятельность, подготовка к НОД  | 10 минут  |
| 10.05-10.30 | Подготовка к второму завтраку. Второй завтрак.  | 25 минут  |
| 10.30-12.10 | <u>Дневная прогулка:</u><br>Подвижные игры.<br>Наблюдение.<br>Трудовая деятельность.<br>Самостоятельная деятельность.<br>Возвращение с прогулки | 100 минут |
| 12.10-12.40 | Гигиенические процедуры. Подготовка к обеду. Обед   | 30 минут  |
| 12.40-15.10 | Гигиенические процедуры, подготовка ко сну.<br>Дневной сон  | 165 минут |
| 15.10-15.25 | Постепенный подъем, ленивая гимнастика/проведение взбадривающей гимнастики с элементами закаливания, гигиенические процедуры                    |           |
| 15.25-15.45 | Подготовка к полднику, полдник  | 20 минут  |

|             |   |           |
|-------------|---|-----------|
| 15.45-15.55 | Совместная деятельность, самостоятельная деятельность, подготовка к НОД   | 10 минут  |
| 15.55-16.20 | Непрерывная образовательная деятельность  | 25 минут  |
| 16.20-18.00 | Подготовка к прогулке<br><u>Вечерняя прогулка</u><br>Подвижные игры.<br>Самостоятельная деятельность.<br>Уход домой | 100 минут |

**для детей от 6-ти до 7/8-ми лет**

| Время       | Вид деятельности  | Время     |
|-------------|---|-----------|
| 07.30-08.00 | Прием детей (осмотр, термометрия, опрос родителей), игры, самостоятельная деятельность  | 30 минут  |
| 08.00-08.10 | Минутка безопасности  | 10 минут  |
| 08.10-08.20 | Утренняя гимнастика   | 10 минут  |
| 08.20-08.45 | Гигиенические процедуры.<br>Подготовка к завтраку, завтрак  | 25 минут  |
| 08.45-09.10 | Самостоятельная деятельность, подготовка к НОД  | 25 минут  |
| 09.10-09.40 | Непрерывная образовательная деятельность  | 30 минут  |
| 09.40-09.50 | Самостоятельная деятельность, подготовка к НОД  | 10 минут  |
| 09.50-10.20 | Непрерывная образовательная деятельность  | 30 минут  |
| 10.20-10.30 | Самостоятельная деятельность, подготовка к НОД  | 10 минут  |
| 10.30-11.00 | Непрерывная образовательная деятельность  | 30 минут  |
| 10.30-11.00 | Подготовка к второму завтраку. Второй завтрак.  | 30 минут  |
| 11.00-12.30 | Подготовка к прогулке <u>Дневная прогулка:</u><br>Подвижные игры.<br>Наблюдение.<br>Трудовая деятельность.<br>Самостоятельная деятельность.<br>Возвращение с прогулки | 90 минут  |
| 12.30-13.00 | Гигиенические процедуры. Подготовка к обеду. Обед   | 30 минут  |
| 13.00-15.10 | Гигиенические процедуры, подготовка ко сну.<br>Дневной сон  | 165 минут |
| 15.10-15.25 | Постепенный подъем, ленивая гимнастика/проведение взбадривающей гимнастики с элементами закаливания, гигиенические процедуры  |           |
| 15.25-15.45 | Подготовка к полднику, полдник  | 20 минут  |
| 15.45-16.20 | Совместная деятельность, самостоятельная деятельность.  | 35 минут  |
| 16.20-18.00 | Подготовка к прогулке<br><u>Вечерняя прогулка</u><br>Подвижные игры.<br>Самостоятельная деятельность.<br>Уход домой   | 100 минут |

**Режим дня в теплый период (июнь-август) для детей с 4 до 5 лет**

| Время | Вид деятельности | Время |
|-------|------------------|-------|
|-------|------------------|-------|

|             |   |           |
|-------------|---|-----------|
| 07.30-07.50 | Утренний прием детей, образовательная деятельность в режимных моментах (игры)   | 20 минут  |
| 07.50-08.00 | Минутка безопасности  | 10 минут  |
| 08.00-08.10 | Утренняя гимнастика на открытом воздухе   | 10 минут  |
| 08.10-08.30 | Гигиенические процедуры, игры (самостоятельная деятельность детей), подготовка к завтраку   | 20 минут  |
| 08.30-09.00 | Завтрак   | 30 минут  |
| 09.00-10.00 | Самостоятельная деятельность. Игры.   | 60 минут  |
| 10.00-10.20 | Подготовка к 2-му завтраку, 2-ой завтрак  | 20 минут  |
| 10.20-11.40 | Подготовка к прогулке<br><u>Дневная прогулка</u><br>Подвижные игры.<br>Наблюдение.<br>Трудовая деятельность.<br>Самостоятельная деятельность.<br>Возвращение с прогулки | 80 минут  |
| 11.40-12.10 | Гигиенические процедуры. Подготовка к обеду. Обед   | 30 минут  |
| 12.10-12.20 | Гигиенические процедуры, подготовка ко сну  | 10 минут  |
| 12.20-15.00 | Дневной сон   | 160 минут |
| 15.00-15.15 | Постепенный подъем, ленивая гимнастика. Воздушные, водные гигиенические процедуры   | 15 минут  |
| 15.15-15.45 | Подготовка к полднику, полдник  | 30 минут  |
| 15.45-18.00 | Подготовка к прогулке<br><u>Вечерняя прогулка</u><br>Подвижные игры.<br>Самостоятельная деятельность.<br>Уход домой   | 75 минут  |

**Режим дня в теплый период (июнь-август) для детей с 5 до 6 лет**

| Время       | Вид деятельности  | Время     |
|-------------|---|-----------|
| 07.30-07.50 | Утренний прием детей, образовательная деятельность в режимных моментах (игры)   | 20 минут  |
| 07.50-08.00 | Минутка безопасности  | 10 минут  |
| 08.00-08.10 | Утренняя гимнастика на открытом воздухе   | 10 минут  |
| 08.10-08.30 | Гигиенические процедуры, игры (самостоятельная деятельность детей), подготовка к завтраку   | 20 минут  |
| 08.30-09.00 | Завтрак   | 30 минут  |
| 09.00-10.00 | Самостоятельная деятельность. Игры.   | 60 минут  |
| 10.00-10.20 | Подготовка к 2-му завтраку, 2-ой завтрак  | 20 минут  |
| 10.20-11.40 | Подготовка к прогулке<br><u>Дневная прогулка</u><br>Подвижные игры.<br>Наблюдение.<br>Трудовая деятельность.<br>Самостоятельная деятельность.<br>Возвращение с прогулки | 80 минут  |
| 11.40-12.10 | Гигиенические процедуры. Подготовка к обеду. Обед   | 30 минут  |
| 12.10-12.20 | Гигиенические процедуры, подготовка ко сну  | 10 минут  |
| 12.20-15.00 | Дневной сон   | 160 минут |
| 15.00-15.15 | Постепенный подъем, ленивая гимнастика. Воздушные, водные гигиенические процедуры   | 15 минут  |

|             |   |          |
|-------------|---|----------|
| 15.15-15.45 | Подготовка к полднику, полдник  | 30 минут |
| 15.45-18.00 | Подготовка к прогулке<br><u>Вечерняя прогулка</u><br>Подвижные игры.<br>Самостоятельная деятельность.<br>Уход домой | 75 минут |

**Режим дня в теплый период (июнь-август) для детей с 6 до 7/8 лет**

| Время       | Вид деятельности  | Время     |
|-------------|---|-----------|
| 07.30-07.50 | Утренний прием детей, образовательная деятельность в режимных моментах (игры)   | 20 минут  |
| 07.50-08.00 | Минутка безопасности  | 10 минут  |
| 08.00-08.10 | Утренняя гимнастика на открытом воздухе   | 10 минут  |
| 08.10-08.30 | Гигиенические процедуры, игры (самостоятельная деятельность детей), подготовка к завтраку   | 20 минут  |
| 08.30-09.00 | Завтрак   | 30 минут  |
| 09.00-10.00 | Самостоятельная деятельность. Игры.   | 60 минут  |
| 10.00-10.20 | Подготовка к 2-му завтраку, 2-ой завтрак  | 20 минут  |
| 10.20-11.40 | Подготовка к прогулке<br><u>Дневная прогулка</u><br>Подвижные игры.<br>Наблюдение.<br>Трудовая деятельность.<br>Самостоятельная деятельность.<br>Возвращение с прогулки | 80 минут  |
| 11.40-12.10 | Гигиенические процедуры. Подготовка к обеду. Обед   | 30 минут  |
| 12.10-12.20 | Гигиенические процедуры, подготовка ко сну  | 10 минут  |
| 12.20-15.00 | Дневной сон   | 160 минут |
| 15.00-15.15 | Постепенный подъем, ленивая гимнастика. Воздушные, водные гигиенические процедуры   | 15 минут  |
| 15.15-15.45 | Подготовка к полднику, полдник  | 30 минут  |
| 15.45-18.00 | Подготовка к прогулке<br><u>Вечерняя прогулка</u><br>Подвижные игры.<br>Самостоятельная деятельность.<br>Уход домой   | 75 минут  |

За счет гибкой структуры распорядок дня позволяет обеспечить «поточность» и плавный переход от одних режимных моментов к другим. Контроль за выполнением режимов дня в ДОО осуществляют: директор, старший воспитатель, фельдшер, педагоги, родители (законные представители).

***Режим дня при плохой погоде и t воздуха ниже - 15 градусов***

**«При плохой погоде и t воздуха ниже - 15 градусов»** - оптимальное распределение режимных моментов в соответствии с погодными условиями:

- изменяется время и продолжительность прогулки;
- активизируется режим двигательной активности детей в помещении: используются музыкально-спортивный зал);
- увеличивается время на игровую, совместную и самостоятельную деятельность детей.

***Режима дня воспитанников ДОО при карантине.***

На время действия карантина: организация режимных моментов и воспитательнообразовательного процесса согласуется с медицинской сестрой с учетом типа заболевания и организацией профилактических мероприятий.

- прекращается контакт с другими группами;
- уменьшается время образовательной деятельности и увеличивается время прогулок (для более продолжительного сквозного проветривания, санитарной обработки группового помещения);
- не проводится работа с раздаточным материалом; - занятия со специалистами проводятся в группе.

#### **Адаптационный режим дня воспитанников ДОО**

«Адаптационный» - применяется в период адаптации, продолжительность его использования согласовывается с медицинской сестрой.

- Сокращено время пребывания ребёнка в ДОО
- Постепенное увеличение времени пребывания ребёнка в ДОО (индивидуально для каждого ребёнка).
- непрерывная образовательная деятельность не проводится. Рекомендованная форма работы – совместная деятельность взрослого с детьми.
- Корректируется время прогулки и дневного сна (увеличивается, сокращается или сдвигается).
- Не проводятся закаливающие процедуры.

#### **Выполнение рекомендаций по организации работы с детьми, перенесших заболевание:**

Щадящий режим для детей, перенесших заболевание.

«Щадящий» - (скорректированный) – режим для детей, поступивших после болезни.

Рекомендовано:

- уменьшение длительности пребывания ребенка в детском саду на 1,5 – 2 часа;
- уменьшение длительности непрерывной образовательной деятельности (ребенок подключается по желанию);
- уменьшение нагрузки или освобождение от занятий по физической культуре;
- увеличение времени дневного сна на 20 минут (поздний подъем);
- соблюдение теплового режима;
- гибкий режим прогулок (сокращение времени прогулки, ребенок одевается на прогулку последним и раздевается первым после прогулки);
- сокращение времени воздушных ванн и отмена закаливающих процедур.

| <b>Заболевание</b>                   | <b>Рекомендации</b>   | <b>Временной отрезок</b> |
|--------------------------------------|---|--------------------------|
| Ангина                               |   | 14 дней                  |
| Бронхит                              | Остерегаться охлаждения дыхательных путей   | 14 дней                  |
| Гастроэнтериты                       | Строго соблюдать режим питания  | 5 дней                   |
| Грипп                                | Дышать на улице только через нос, не напрягать сердечно-сосудистую систему, избегать переохлаждения | 10-12 дней               |
| ОРВИ                                 |   | 4-8 дней                 |
| Отит                                 |   | 14-16 дней               |
| Краснуха<br>Паротит<br>Ветряная оспа | Исключить соревнования  | 12-14 дней               |
| Скарлатина                           | Постепенность нагрузки на занятиях  | 30-40 дней               |
| Пневмония                            | По самочувствию активные дыхательные упражнения   | 10-14 дней               |

Календарный учебный график разработан в соответствии:

- Законом Российской Федерации от 29.12.2012 г. № 273-ФЗ «Об образовании в Российской Федерации»;
- Санитарно-эпидемиологическими правилами и нормативами *Составлено с учетом требований СП 2.4.3648-20.* «Санитарно-эпидемиологические требования к устройству, содержанию и организации режима работы дошкольных образовательных организациях», утвержденными Постановлением Главного государственного санитарного врача РФ от 28 сентября 2020 г. N 28;
- Приказ Министерства образования и науки Российской Федерации (Минобрнауки России) от 17 октября 2013 г. № 1155 г. Москва «Об утверждении федерального государственного образовательного стандарта дошкольного образования». • Приказ Министерства просвещения РФ от 31 июля 2020 г. № 373 «Об утверждении Порядка организации и осуществления образовательной деятельности по основным общеобразовательным программам - образовательным программам дошкольного образования» Календарный учебный график включает в себя: □ режим работы ДОО,
- продолжительность учебного года, □ количество недель в учебном году,
- перечень проводимых праздников для воспитанников,
- сроки проведения мониторинга освоения детьми АОП,
- выходные и праздничные дни,
- продолжительность летнего оздоровительного периода, мероприятия, проводимые в летний оздоровительный период.

Календарный учебный график разрабатывается ежегодно, принимается на Педагогическом совете, утверждается директором ДОО.

Все изменения, вносимые ДОО в календарный учебный график, утверждаются директором образовательного учреждения и доводятся до всех участников образовательного процесса.

ДОО в установленном законодательством Российской Федерации порядке несет ответственность за реализацию не в полном объеме образовательных программ в соответствии с годовым календарным учебным графиком.

Согласно статье 112 Трудового Кодекса Российской Федерации, а также Постановления о переносе выходных дней Правительства РФ от 28.05.2013г. № 444 в годовом календарном учебном графике учтены нерабочие (выходные и праздничные) дни.

| Содержание  | Возрастные группы                    |                                    |                           |                          |                          |   |
|---|--------------------------------------|------------------------------------|---------------------------|--------------------------|--------------------------|---|
|   | группа раннего возраста (1,5-2 года) | группа раннего возраста (2-3 года) | Младшая группа (3-4 года) | Средняя группа (4-5 лет) | Старшая группа (5-6 лет) | Подготовительная к школе группа (6-7 лет) |
| Кол-во возрастных групп                                       | 1                                    | 1                                  | 3                         | 3                        | 2                        | 3   |
| Начало учебного года  | 02.09.2024                           | 02.09.2024                         | 02.09.2024                | 02.09.2024               | 02.09.2024               | 02.09.2024                                |
| Окончание учебного года                                       | 31.05.2025                           | 31.05.2025                         | 31.05.2025                | 31.05.2025               | 31.05.2025               | 31.05.2025                                |
| Продолжительность учебного года, всего, в том числе в неделях | 37 недель                            | 37 недель                          | 37 недель                 | 37 недель                | 37 недель                | 37 недель                                 |
| 1-ое полугодие  | 17 недель                            | 17 недель                          | 17 недель                 | 17 недель                | 17 недель                | 17 недель                                 |

|   |                           |                           |                         |                         |                         |                      |
|---|---------------------------|---------------------------|-------------------------|-------------------------|-------------------------|----------------------|
| 2-ое полугодие  | 20<br>недель              | 20<br>недель              | 20<br>недель            | 20<br>недель            | 20<br>недель            | 20 недель            |
| продолжительность недели  | 5 дней                    | 5 дней                    | 5 дней                  | 5 дней                  | 5 дней                  | 5 дней               |
| Продолжительность НОД   | не более<br>10<br>минут   | не более<br>10<br>минут   | не более<br>15<br>минут | не более<br>20<br>минут | не более<br>25<br>минут | не более<br>30 минут |
| Объем недельной образовательной нагрузки (НОД) в том числе                  |                           |                           |                         |                         |                         |                      |
| В 1 половину дня  | 50 мин                    | 50 мин                    | 2 ч 30<br>мин           | 3 ч 20<br>мин           | 3 ч 45<br>мин           | 7 ч 30 мин           |
| Во 2 половине<br>дня  | 50 мин                    | 50 мин                    |                         |                         | 2 ч 05<br>мин           | 2 ч 30 мин           |
| Максимально<br>допустимый<br>объем недельной<br>образовательной<br>нагрузки | 1ч 40<br>мин              | 1ч 40<br>мин              | 2ч 30<br>мин            | 3ч 20<br>мин            | 5ч 50<br>мин            | 10ч 00 мин           |
| Перерыв между<br>НОД  | не менее<br>10 мин        | не менее<br>10 мин        | не менее<br>10 мин      | не менее<br>10 мин      | не менее<br>10 мин      | не менее 10<br>мин   |
| Педагогический<br>мониторинг на<br>начало года                              | сентябрь<br>2024          | сентябрь<br>2024          | сентябрь<br>2024        | сентябрь<br>2024        | сентябрь<br>2024        | сентябрь<br>2024     |
| Педагогический<br>мониторинг на<br>конец года                               | май<br>2025               | май<br>2025               | май<br>2025             | май<br>2025             | май<br>2025             | май 2025             |
| Летний<br>оздоровительный<br>период<br>(каникулы)                           | 01.06.25<br>-<br>31.08.25 | 01.06.25<br>-<br>31.08.25 | 01.06.25<br>31.08.25    | 01.06.25<br>31.08.25    | 01.06.25<br>31.08.25    | 01.06.25<br>31.08.25 |

С учетом календарного учебного графика ДОО разработан учебный план, режим занятий, в соответствии с требованиями ФГОС ДО и СП 2.4.3648-20.

#### Режим занятий с детьми раннего и дошкольного возраста

\*Часть, формируемая участниками образовательных отношений, две взаимодополняющие части.

| День<br>недели            | Вид деятельности детей   | средняя группа<br>4-5 года             |
|---------------------------|--|--|
|                           |  | Время                                  |
| <b>Обязательная часть</b> |  |  |
| Понедельник               | <i>Познавательно-исследовательская деятельность<br/>Музыкальная деятельность</i>     | <b>09.40 – 10.00<br/>10.10 – 10.30</b> |
| Вторник                   | <i>Изобразительная деятельность<br/>Двигательная деятельность</i>                    | <b>09.25 – 09.45<br/>09.55 - 10.15</b> |
| Среда                     | <i>Познавательно-исследовательская деятельность<br/>Коммуникативная деятельность</i> | <b>09.00 – 09.20<br/>09.30 - 09.50</b> |

|                |   |  |
|----------------|---|--|
|                |   |  |
| <b>Четверг</b> | <i>Двигательная деятельность<br/>Музыкальная деятельность</i>     | <b>09.55 – 10.15<br/>10.25 – 10.45</b> |
| <b>Пятница</b> | <i>Двигательная деятельность<br/>Изобразительная деятельность</i> | <b>08.50 – 09.10<br/>09.20 – 09.40</b> |

| <b>День недели</b>        | <b>Вид деятельности детей</b>   | <b>старшая группа<br/>5 – 6 лет</b>                      |
|---------------------------|---|--|
|                           |   | <b>Время</b>   |
| <b>Обязательная часть</b> |   |  |
| <b>Понедельник</b>        | <i>Познавательно-исследовательская деятельность<br/>Коммуникативная деятельность<br/>Двигательная деятельность (улица)</i>                | <b>09.00 – 09.25<br/>09.35 – 10.00<br/>11.30 – 12.00</b> |
| <b>Вторник</b>            | <i>Конструирование<br/>Двигательная деятельность</i>  | <b>09.00 – 09.25<br/>10.25 – 10.50</b>                   |
| <b>Среда</b>              | <i>Музыкальная деятельность<br/>Изобразительная деятельность<br/>Коммуникативная деятельность<br/>(педагог-психолог)</i>                  | <b>09.00 – 09.25<br/>09.35 – 10.00<br/>10.10 – 10.35</b> |
| <b>Четверг</b>            | <i>Познавательно-исследовательская деятельность<br/>(педагог-психолог)<br/>Коммуникативная деятельность<br/>Двигательная деятельность</i> | <b>09.00 – 09.25<br/>09.35 – 10.00<br/>10.25 – 10.50</b> |
| <b>Пятница</b>            | <i>Музыкальная деятельность<br/>Познавательно-исследовательская деятельность</i>  | <b>09.20 – 09.45<br/>09.55 – 10.20</b>                   |

| <b>День недели</b>        | <b>Вид деятельности детей</b> | <b>старшая группа<br/>6 – 7/8 лет</b> |
|---------------------------|-------------------------------|---------------------------------------|
|                           |                               | <b>Время</b>                          |
| <b>Обязательная часть</b> |                               |                                       |



|                    |   |  |
|--------------------|---|--|
| <b>Понедельник</b> | <i>Коммуникативная деятельность<br/>Познавательно-исследовательская деятельность<br/>Двигательная деятельность</i>                        | <b>08.50 - 09.20<br/>09.30 – 10.00<br/>10.50 – 11.20</b> |
| <b>Вторник</b>     | <i>Музыкальная деятельность<br/>Конструирование<br/>Двигательная деятельность (улица)</i>   | <b>08.50 - 09.20<br/>09.30 – 10.00<br/>10.30 – 11.00</b> |
| <b>Среда</b>       | <i>Познавательно-исследовательская деятельность<br/>(педагог-психолог)<br/>Изобразительная деятельность<br/>Двигательная деятельность</i> | <b>08.50 - 09.20<br/>09.30 – 10.00<br/>10.50 – 11.20</b> |
| <b>Четверг</b>     | <i>Познавательно-исследовательская деятельность<br/>Коммуникативная деятельность<br/>Музыкальная деятельность</i>                         | <b>08.50 - 09.20<br/>09.30 – 10.00<br/>10.50 – 11.20</b> |
| <b>Пятница</b>     | <i>Познавательно-исследовательская деятельность<br/>Изобразительная деятельность<br/>Коммуникативная деятельность</i>                     | <b>08.50 - 09.20<br/>09.30 – 10.00<br/>10.10 – 10.40</b> |

**Учебный план  
образовательной деятельности с детьми раннего и дошкольного возраста**

**Учебный год начинается со 01 сентября и заканчивается 31 мая.** Детский сад работает в режиме пятидневной рабочей недели, обеспечивая 10,5 часовое пребывание воспитанников с 7.00 до 17.30. Количество и продолжительность занятий устанавливаются в соответствии *СП 2.4.3648-20, СП 1.2.3685-21*, учетом возрастных и индивидуальных особенностей воспитанников возрастных групп:  
*Продолжительность непрерывной образовательной деятельности:*

- для детей от 4 до 5 лет – не более 20 минут
- для детей от 5 до 6 лет – не более 25 минут,
- для детей от 6 до 7 лет – более 30 минут.

*Максимально допустимый объём образовательной нагрузки в первой половине дня:*

- для детей от 4 до 5 лет – 40 минут;
- для детей от 5 до 6 лет – 50 минут,
- для детей от 6 до 7 лет – 90 минут.

В середине непосредственно образовательной деятельности статического характера проводятся физкультурные минутки, динамические паузы.

Перерывы между периодами занятиями – не менее 10 минут.

Образовательную деятельность, требующую повышенной познавательной активности и умственного напряжения детей, организуется в первую половину дня.

В образовательном процессе используется интегрированный подход, который позволяет гибко реализовывать в режиме дня различные виды детской деятельности.

С детьми возрастной группы от 6-7 лет занятия осуществляются только в первой половине дня.

С детьми от 4-5 лет занятия может осуществляться как в первой половине дня, так и во второй половине дня после дневного сна. Ее продолжительность составляет не более 20 минут в день.

С детьми от 5-6 лет занятия может осуществляться как в первой половине дня, так и во второй половине дня после дневного сна. Ее продолжительность составляет не более 25 минут в день.

Количество и продолжительность занятий устанавливаются в соответствии с перечнем образовательных областей ФГОС ДО, объема времени, отводимого на проведение занятия с детьми (СП 2.4.3648-20. СП 1.2.3685-21), при этом данное распределение не является жестко регламентированным и предусматривает возможность интеграции, гибкости.

В теплое время года при благоприятных метеорологических условиях занятия по физическому развитию организуется на открытом воздухе.

Для достижения достаточного объема двигательной активности воспитанников используются все организованные формы занятий физическими упражнениями с широким включением подвижных игр, спортивных упражнений. Работа по физическому развитию проводится с учетом здоровья детей при постоянном контроле со стороны медицинского работника.

**Учебный план**  
(логопедических групп ТНР)

| Образовательная область  | Виды деятельности детей   | Кол-во часов в неделю<br>(минуты/кол-во периодов) |
|--|---|---|
|  |   | Возрастная категория<br>детей                     |
| <b>Обязательная часть</b>  |   |   |
|  |   | <b>4-5 лет</b>                                    |
| Познавательное развитие  | Познавательно-исследовательская деятельность                          | 20/1  |
| Социально-коммуникативное развитие   | Предметная деятельность и игры с составными и динамическими игрушками | 20/1  |
| Художественно-эстетическое развитие  | Музыкальная деятельность  | 40/2  |
|  | Изобразительная деятельность  | 20/1  |
|  | Конструирование   | 20/1  |
| Физическое развитие  | Двигательная активность   | 60/3  |
| Речевое развитие   | Коммуникативная деятельность  | 20/1  |
| Итого в обязательной части   |   | 200/10  |
| <b>Часть, формируемая участниками образовательных отношений</b>  |   |   |
| Художественно-эстетическое развитие<br><i>Парциальная программа «Ладушки» И.Каплунова, И.Новоскольцева</i> | Музыкальная деятельность  | *   |
|  | Изобразительная деятельность  | *   |
|  | Познавательно-исследовательская деятельность                          | *   |
| Итого в части, формируемой участниками образовательных отношений   |   | *   |
| Максимальный объем образовательной нагрузки в непрерывной образовательной деятельности детей               |   | 200/10  |

| Образовательная область  | Виды деятельности детей   | Кол-во часов в неделю<br>(минуты/кол-во периодов) |
|--|---|---|
|  |   | Возрастная категория<br>детей                     |
| <b>Обязательная часть</b>  |   |   |
|  |   | <b>5-6 лет</b>                                    |
| Познавательное развитие  | Познавательно-исследовательская деятельность                          | 40/2  |
| Социально-коммуникативное развитие   | Предметная деятельность и игры с составными и динамическими игрушками | 25/1  |
| Художественно-эстетическое развитие  | Музыкальная деятельность  | 50/2  |
|  | Изобразительная деятельность  | 25/1  |
|  | Конструирование   | 25/1  |
| Физическое развитие  | Двигательная активность   | 75/3  |
| Речевое развитие   | Коммуникативная деятельность  | 40/2  |
| Итого в обязательной части   |   | 200/10  |
| <b>Часть, формируемая участниками образовательных отношений</b>  |   |   |
| Художественно-эстетическое развитие<br><i>Парциальная программа «Ладушки» И.Каплунова, И.Новоскольцева</i> | Музыкальная деятельность  | *   |
|  | Изобразительная деятельность  | 25/1  |
|  | Познавательно-исследовательская деятельность                          | *   |
| Итого в части, формируемой участниками образовательных отношений   |   | <b>25/1</b>                                       |
| Максимальный объем образовательной нагрузки в непрерывной образовательной деятельности детей               |   | <b>300/13</b>                                     |

| Образовательная область             | Виды деятельности детей   | Кол-во часов в неделю<br>(минуты/кол-во периодов) |
|-------------------------------------|---|---|
|                                     |   | Возрастная категория<br>детей                     |
| <b>Обязательная часть</b>           |   |   |
|                                     |   | <b>6-7 лет</b>                                    |
| Познавательное развитие             | Познавательно-исследовательская деятельность                          | 90/3  |
| Социально-коммуникативное развитие  | Предметная деятельность и игры с составными и динамическими игрушками | 30/1  |
| Художественно-эстетическое развитие | Музыкальная деятельность  | 60/2  |
|                                     | Изобразительная деятельность  | 60/2  |
|                                     | Конструирование   | 30/1  |
| Физическое развитие                 | Двигательная активность   | 90/3  |

|   |  |               |
|---|--|---------------|
| Речевое развитие  | Коммуникативная деятельность                 | 60/2          |
| Итого в обязательной части  |  | 200/10        |
| <i>Часть, формируемая участниками образовательных отношений</i>   |  |               |
| Художественно-эстетическое развитие<br>Парциальная программа<br>«Ладушки» И.Каплунова,<br>И.Новоскольцева | Музыкальная деятельность                     | *             |
|   | Изобразительная деятельность                 | 30/1          |
|   | Познавательно-исследовательская деятельность | *             |
| Итого в части, формируемой участниками образовательных отношений  |  | <b>30/1</b>   |
| Максимальный объем образовательной нагрузки в непрерывной образовательной деятельности детей              |  | <b>450/15</b> |

### 3.7 Календарный план воспитательной работы с учетом особенностей традиционных событий, праздников, мероприятий ДОО

| Направление воспитания | Дата | Календарь образовательных событий       | Образовательное событие, проект                        | Возрастная группа | Часть АОП |
|------------------------|------|---|--|-------------------|-----------|
| <b>СЕНТЯБРЬ</b>        |      |   |  |                   |           |
| ПозН                   | 1    | День знаний                             | День знаний  | Дети 4-7 лет      | ОЧ        |
| ТН                     | 27   | День работников дошкольного образования | «Все профессии нужны все профессии важны: воспитатель» | Дети 3-5 лет      | ОЧ        |
|                        |      |   | «Труд взрослых в детском саду»                         | Дети 5-7 лет      |           |
| <b>ОКТЯБРЬ</b>         |      |   |  |                   |           |
| СН                     | 1    | День пожилых людей                      | «Секреты бабушкиного сундука»                          | Дети 3-5 лет      | ОЧ        |
|                        |      |   | «Письмо моей бабушке»                                  | Дети 5-7 лет      |           |
| ДНН                    | 4    | Всемирный день животных                 | - акция «Творим добро помогаем животным»               | Дети от 3-7       | ЧФУ       |
| ПозН                   | 15   | Всемирный день математики               | «Все профессии нужны все профессии важны: математик»   | Дети 5-6 лет      | ОЧ        |
|                        |      |   | «Занимательная математика»                             | Дети 4-5 лет      |           |
|                        |      |   | «Математика - царица наук»                             | Дети 6-7 лет      |           |
| <b>НОЯБРЬ</b>          |      |   |  |                   |           |

|                |    |                                  |  |                   |     |
|----------------|----|----------------------------------|--|-------------------|-----|
| ПатН           | 4  | День народного единства          | «Россия - Родина моя».                 | Дети 5-7 лет      | ОЧ  |
|                |    |                                  | «Сила России в единстве народа»        |                   |     |
| ПатН           | 16 | Международный день толерантности | «Я и другие»                           | Дети 3-4 лет      | ЧФУ |
|                |    |                                  | «Культура гостеприимства»              | Дети 4-5 лет      |     |
|                |    |                                  | «Понимание. Миролюбие»                 | Дети 5-7 лет      |     |
| <b>ДЕКАБРЬ</b> |    |                                  |  |                   |     |
| ДНН            | 5  | День добровольца (волонтера)     | Акция «Наши добрые дела»               | Дети 3-5 лет      | ЧФУ |
|                |    |                                  | «Впустите в сердце доброту»            | Дети 5-7 лет      |     |
| СН             | 31 | Новый год                        | «Новый год семейный праздник»          | Дети 3-7 лет      | ОЧ  |
| <b>ЯНВАРЬ</b>  |    |                                  |  |                   |     |
| ПозН           | 16 | День Российской печати           | «Письмена»                             | Дети 3-5 лет      | ОЧ  |
|                |    |                                  | «Русский печатник»                     | Дети 5-7 лет      |     |
| ЭЭН            | 27 | День рождения П.П. Бажова        | «Сказы П.П. Бажова»                    | Дети 5-7 лет      | ЧФУ |
| <b>ФЕВРАЛЬ</b> |    |                                  |  |                   |     |
| ЭЭН            | 14 | Международный день дарения книги | «День дарения»                         | Дети от 3-7 лет   | ОЧ  |
| ПатН           | 23 | День защитников Отечества        | «Наши папы»                            | Дети 3-5 лет      |     |
|                |    |                                  | «Наша армия сильна - охраняет мир она» | Дети 5-7 лет      |     |
| <b>МАРТ</b>    |    |                                  |  |                   |     |
| ЭЭН            | 3  | Праздник «Масленица»             | «Русские обычаи»                       | Дети с 3 до 7 лет | ЧФУ |
| СН             | 8  | Международный женский день       | «Пусть всегда будет мама!»             | Дети 3-5 лет      | ОЧ  |
|                |    |                                  | «Никого роднее мамы в целом мире нет»  | Дети 5-7 лет      |     |
| ЭЭН            | 8  | Международный день кукольника    | «В кармашках детства: кукла»           | Дети 3-5 лет      | ЧФУ |
|                |    |                                  | «Народная игрушка»                     | Дети 5-7 лет      |     |
| ЭЭН            | 21 |                                  | «Музыка в жизни ребенка»               | Дети 3-4 лет      | ОЧ  |

|               |  |   |   |              |     |
|---------------|--|---|---|--------------|-----|
|               |  | Всероссийская неделя музыки для детей и юношества | «Все профессии нужны все профессии важны: композиторы, музыканты» | Дети 4-5 лет |     |
|               |  |   | «Музыка народов Урала»  | Дети 5-7 лет | ЧФУ |
| <b>АПРЕЛЬ</b> |  |   |   |              |     |

|      |    |   |  |                 |     |
|------|----|---|--|-----------------|-----|
| ДНН  | 1  | Международный день птиц                         | «Птицы, живущие с нами. Кормушка для птиц»                   | Дети от 3-7 лет | ОЧ  |
| ПозН | 12 | День авиации и космонавтики                     | «Все профессии нужны все профессии важны: космонавт, летчик» | Дети 4-5 лет    | ОЧ  |
|      |    |   | «Космические путешественник»                                 | Дети 5-7 лет    |     |
|      |    |   | «Этот фантастический космос»                                 | Дети 6-7 лет    |     |
| ПозН | 13 | Фестиваль технического творчества «Техно-квест» | Фестиваль технического творчества «Техно-квест»              | Дети 5-7 лет    | ЧФУ |
| ПозН | 22 | Международный день Земли                        | «День Земли»   | Дети 3-5 лет    | ОЧ  |
|      |    |   | «Друзья планеты Земля»                                       | Дети 5-7 лет    |     |

**МАЙ**

|      |    |   |   |                 |     |
|------|----|---|---|-----------------|-----|
| ПатН | 9  | День Победы советского народа в Великой Отечественной войне | «Бессмертный полк»  | Дети от 3-7 лет | ОЧ  |
| ЭЭН  | 18 | Международный день музеев                                   | «Наши открытия»   | Лети от 3-4 лет | ЧФУ |
|      |    |   | «Вчера. Сегодня. Завтра»  | Дети от 4-5 лет |     |
|      |    |   | «Прошлое, настоящее и будущее родного города. Уральского региона» | Дети от 5-7 лет |     |
| ЭЭН  | 29 | Международный день танца                                    | «Страна музыки и танца»   | Дети от 3-5 лет | ОЧ  |
|      |    |   | «Танцы народов Урала»   | Дети от 5-7 лет | ЧФУ |

**ИЮНЬ**

|    |   |                                 |                     |                 |    |
|----|---|---------------------------------|---------------------|-----------------|----|
| СН | 1 | Международный день защиты детей | «День защиты детей» | Дети от 3-5 лет | ОЧ |
|    |   |                                 | «Дети мира»         | Дети от 5-7 лет |    |

|               |    |  |   |                    |     |
|---------------|----|--|---|--------------------|-----|
| ПатН          | 5  | День эколога   | «Зелёный мир вокруг нас»                            | Дети от 3-5 лет    | ОЧ  |
|               |    |  | «Главная книга природы»                             | Дети от 5-7 лет    |     |
| СН            | 9  | Международный день друзей                                | «Дружбой нужно дорожить»                            | Дети от 3-5 лет    | ОЧ  |
|               |    |  | «Друг. Дружба. Солидарность»                        | Дети от 5-7 лет    |     |
| ПатН          | 20 | Праздник «Троица»  | «Русские обычаи»                                    | Дети от 3-7 лет    | ЧФУ |
| <b>ИЮЛЬ</b>   |    |  |   |                    |     |
| ФОН           | 5  | День ГИБДД   | «Безопасность на дороге»                            | Дети от 3-7 лет    | ОЧ  |
| СН            | 8  | Всероссийский день семьи, любви и верности               | «Праздники нашей семьи»                             | Дети от 3-7 лет    | ЧФУ |
| ФОН           | 18 | День создания органов государственного пожарного надзора | «Спички детям не игрушки»                           | Дети от 3-5 лет    | ОЧ  |
|               |    |  | «Все профессии нужны все профессии важны: пожарный» | Дети от 5-7 лет    | ЧФУ |
| <b>АВГУСТ</b> |    |  |   |                    |     |
| ФОН           | 14 | День Физкультурника                                      | «Мы со спортом дружим, и растем здоровыми»          | Дети от 3-5 лет    | ЧФУ |
|               |    |  | «Мои спортивные успехи и достижения»                | Дети от 5-7 лет    |     |
| ЭЭН           | 19 | Три спаса  | «Русские обычаи»                                    | Дети от 4 до 7 лет | ЧФУ |

ПатН – патриотическое направление

ДНН – духовно-нравственное направление

ЭЭН – этико- эстетическое направление

ТН – трудовое направление

ПозН – познавательное направление

СН – социальное направление

ФОН – физическое и оздоровительное направление

### *Часть, формируемая участниками образовательных отношений*

#### **Особенности организации развивающей предметно-пространственной среды**

Наиболее педагогически ценными для реализации комплексной образовательной программы дошкольного образования «Детство» являются материалы и игрушки, обладающие следующими качествами:

- полифункциональностью. Игрушки и материалы могут быть гибко использованы в соответствии с замыслом ребенка, сюжетом игры и других видов детских деятельностей. Тем самым способствуя развитию творчества, воображения, знаковой символической функции мышления и др.;
- вариативностью. Предметная развивающая среда должна отвечать принципу вариативности, определяющимся содержанием воспитания, национально-культурными и художественными традициями, климатогеографическими и географическими особенностям Среднего Урала.

- принадлежностью к изделиям художественных промыслов Урала. Игрушки, сувениры должны являться средством художественно-эстетического развития ребенка, приобщать его к миру народно-прикладного искусства и знакомить его с народным художественным творчеством Урала.
- образно-символичностью. Группа образно-символического материала должна быть представлена специальными наглядными пособиями, репрезентирующими детям мир вещей и событий прошлого и настоящего родного края.

Предметная развивающая среда обеспечивает возможность реализации образовательных областей: личностно-коммуникативного, физического, речевого, познавательного, художественно-эстетического развития ребенка в образовательном процессе, включающем:

- 1) совместную партнерскую деятельность взрослого и детей;
- 2) свободную самостоятельную деятельность самих детей в условиях созданной взрослыми предметной развивающей образовательной среды, обеспечивающей выбор каждым ребенком деятельности по интересам и позволяющей ему взаимодействовать со сверстниками или действовать индивидуально.

### **Образовательная область «Социально-коммуникативное развитие»**

Предметно-игровая среда содержит «предметы-оперирования», «игрушки-персонажи», «маркеры (знаки) игрового пространства»

«Центры активности» редуцируются до ключевого маркера условного пространства, а «начинка» этого пространства (подходящие предметы оперирования, игрушки-персонажи) располагаются в стеллажах, полках, в непрерывной близости (доступности) для ребенка.

В связи с тем, что игровые замыслы ребенка весьма разнообразны, весь игровой, познавательный, конструктивный, материал размещен таким образом, чтобы дети могли легко подбирать игрушки и материал комбинировать их «под замыслы».

### **Образовательная область «Познавательное развитие»**

Познавательно-исследовательская деятельность имеет огромное значение для развития восприятия, мышления, речи ребенка.

К образно-символическому материалу относятся специально разработанные, так называемые «наглядные пособия», репрезентирующие мир вещей и исторических событий Уральского региона, расширяющие круг представлений ребенка, способствующие поиску сходства и различия, классификационных признаков, установлению временных последовательностей, пространственных отношений. Это всевозможные наборы карточек с разнообразными изображениями, серии картинок и т.п. В этот тип включаются и материалы, содержащие графические (наглядные) модели, подводящие ребенка к "скрытым" от реального действия, более абстрактным и обобщенным связям между вещами и событиями исторического, географического прошлого и настоящего. Это как специально разработанные для детей иллюстрированные схемы-таблицы, графические «лабиринты», так и существующие во "взрослой" культуре, но доступные пониманию дошкольника условные изображения в виде карт, схем, чертежей (например, глобус, карта Урала и т.п.).

Образовательная область «Речевое развитие»

В речевом развитии большое значение имеет нормативно-знаковый материал языковых и числовых знаков, вводящий детей в новую форму репрезентации мира. Это разнообразные наборы букв и цифр, приспособления для работы с ними, алфавитные таблицы и т.п. Этот материал, который постепенно опробуется и исследуется ребенком, готовит его к освоению письменной речи (чтения и письма), начальной математики, т.е. к овладению универсальными человеческими средствами внутренней мыслительной деятельности.

Каждый из обозначенных типов материала постепенно вводится в арсенал детской деятельности. С возрастом расширяется диапазон материалов, они изменяются от простого к сложному, что в конечном итоге на каждом возрастном этапе создает возможность для развития речи ребенка.

### **Образовательная область «Художественно-эстетическое развитие»**

К изобразительным (продуктивным) видам детской деятельности относятся рисование, лепка, аппликация и создание разного рода поделок, макетов из природного и бросового материала. Все эти виды детской активности играют важную роль в развитии ребенка-дошкольника.



Социально-коммуникативному, художественно-эстетическому развитию ребенка способствует возможность проявления им созидательной активности, инициативности при создании рисунка, лепки, поделки и т.п., которые можно использовать самому или показать и подарить другим. В процессе изобразительной деятельности у детей формируется способность к целенаправленной деятельности, волевой регуляции поведения.

Для художественно-эстетического развития ребенка важную роль играет моделирующий характер продуктивной деятельности, позволяющий ему по своему усмотрению отражать окружающую его действительность и создавать те или иные образы. И это положительно влияет на развитие воображения, образного мышления, творческой активности ребенка.

Творческая работа ребенка с различными материалами, в процессе которой он создает полезные и эстетически значимые предметы и изделия для игры или украшения быта, заполняет его свободное время интересным и содержательным делом и формирует очень важное умение – самому себя занять полезной и интересной деятельностью. Кроме того, в процессе работы с разными материалами дети получают возможность почувствовать разнообразие их фактуры, получить широкие представления об их использовании, способах обработки используемыми как народными мастерами и ремесленниками прошлого, так и художниками, дизайнерами настоящего.

### **Предметно-развивающая среда развития ребенка в музыкальной деятельности.**

В музыкальных центрах представлены:

- пособия и материалы, побуждающие ребенка к развитию восприятия народной музыки; - пособия и материалы, побуждающие ребенка к детской исполнительской деятельности; - пособия и материалы, побуждающие ребенка к музыкально-творческой деятельности.

### **Образовательная область «Физическое развитие»**

Подбор оборудования определяется задачами как физического, так и всестороннего воспитания детей. В детском саду оборудование и пособия дают возможность продуктивно их использовать в разных видах занятий по физической культуре, при этом создавая их вариативное содержание для развития произвольности движений детей, их самостоятельности и творческих замыслов. Такой материал предоставляет возможность детям играть в подвижные игры народов Среднего Урала, обеспечивать возможность осваивать элементы спортивных игр Среднего Урала.

| <b>Средний, старший дошкольный возраст</b>   |
|--|
| <b>Социально-коммуникативное развитие</b>  |
| <p>Фотовыставка «Праздник в нашей семье»; «Памятные события в жизни моей семьи».</p> <p>Макет нашего города (села) для игры-путешествия «По улицам и проспектам родного города». Газета, журнал «Информационный портал» новость дня. Газетные статьи, фотографии; афиши нашего города (села) для их создания.</p> <p>Коллаж «Любимые места моего города»; «Достопримечательности города».</p> <p>Коробочка с фото ребенка, педагога, в которую вложена игра, дети обращаются к этому ребенку с просьбой – «Поиграй со мной».</p> <p>Мультфильмы, созданные детьми.</p> <p>Игра «Кольца дружбы».</p> <p>Папки индивидуальных достижений воспитанников.</p> <p>Мини-музей «Мир уральской игрушки».</p> <p>Фотогалерея «Фотоохота по нашему городу (селу)».</p> <p>Мультик-банк «Разное настроение».</p> <p>Мини – сообщения «Это место дорого моему сердцу», «Открытие дня».</p> <p>Коллекции, связанные с образами родного города (фотографии, символы, открытки; календари и пр.).</p> <p>Книги, альбомы, плакаты: «Я помню, как все начиналось...».</p> <p>Фотоколлажи благотворительных акций «Приглашаем в гости вас!», «Встреча с интересными людьми».</p> <p>Разные виды бумаги, разных цветов и размеров и разная по фактуре, альбомы, листы ватмана, акварель, гуашь, восковые мелки, карандаши – цветные, простые, краски, акварельные, фломастеры, материал, для изготовления приглашений.</p> <p>Фотовыставка «Знаменитые люди нашего города».</p> <p>Коллекции с изображением знаменитых людей города (села).</p> <p>Альбома «Мой родной город (село)».</p> |

Тематический альбом «Наш город раньше и теперь».

Книжки-малышки, изготовленные детьми «История города (села)»; «История моего края», «Мой город (село)».

Плоскостные модели архитектурных сооружений и их частей (площади), для прорисовывания и размещения архитектурных сооружений на детализированной карту города).

Карта, маленькие картинки (символы) достопримечательностей города (села) для наклеивания на карту для игры «Город-мечта» («Что могло бы здесь находиться и происходить?»).

Дидактическая игра «Узнай это место по описанию».

Выставки детских рисунков «Я вижу свой город таким»; «Родной город – город будущего».

Фотоколлаж участия в благотворительных акциях «Чистый город»; «Поможем нашему городу стать краше».

Дидактическая игра «Профессии нашего город (села)».

Альбом рассказов из опыта «У моего папы (моей мамы) интересная профессия».

Детско-взрослые проекты «Я горжусь профессией моей мамы (моего папы)», «Самая нужная профессия».

Фотогалерея «Градообразующие профессии края».

Коллаж «Профессии нашего города».

Фотографии, рисунки для создания альбома рассказов – рассуждений «За что я люблю свой край».

Фотоколлажи «Клуб по интересам» - «Моё хобби».

Музеи «Игрушки»; «Музей ложек»; «Вот мой город» и т.д.

Альбом: «За что я люблю свой край»; «Какими достижениями славится мой край».

Альбом «Новая страничка» о моем городе.

Интерактивная карта «Такие разные и интересные города».

Дидактическая игра «Самый крупный, самый маленький город», «Самый северный город области», «Самый южный город области (края)».

Знаковые символы для размещения на карте своего города (села) «Найди на карте России свою область (свой край) и отметь».

Дидактическая игра «Добавь элементы костюма».

Энциклопедия «Многонациональный Урал».

Музей: «История родного города», «Главное предприятие нашего города»; «Продукция нашего предприятия; подбор экспонатов, рисование моделей, схем для музея» Портфолио детей.

Дидактические картинки, иллюстрации, отражающие отношение людей к малой родине: высаживание деревьев и цветов в городе, возложение цветов к мемориалам воинов, украшение города к праздникам и прочее. Символика города (села): герб и т.д.

Музей кукол в национальных костюмах. Дидактические игры «Собери воина в поход», «Одень девицу, молодца».

Тематический альбом «Одежда русских людей».

Карта микрорайона.

Тематический альбом «Наш микрорайон».

### **Познавательное развитие**

Изделия из металла (алюминиевые, стальные, чугунные).

Иллюстрации: как добывают руду и выплавляют металл.

Магниты разной величины, размера. Компас.

Карта Урала и ее контурное изображение на листе ватмана. Северный Урал – тундра, тайга.

Подбор картинок с характерными видами ландшафта, маленькие картинки (символы) для наклеивания на карту: животные, растения, одежда людей, виды транспорта.

Иллюстрации, фотографии, картинки хвойного и лиственного леса Среднего Урала и Южного Урала, степи, города, реки, полезных ископаемые, люди, национальностей, живущих на Урале.

Длинный бумажный лист: на нем во всю длину полосой синего цвета обозначена «река времени», вдоль которой делается несколько остановок: древность, старина, наше время

(воображаемое путешествие по «реке времени» от настоящего в прошлое). Иллюстрации, маленькие карточки-метки для наклеивания их в конце «реки времени»: деревянные дома, города-крепости, старинное оружие, одежда, посуда и т.п.

Книги «Сказания о Древнем Урале», знакомство детей с племенами исседонов и аримаспов, живших в древности.

Демонстрация детско-родительских проектов, тематически ориентированных на обогащение краеведческого содержания: «Достопримечательности моего города (села)», «Современные профессии моих родителей», «Растения и животные Урала, занесенные в Красную книгу», «Заповедники Урала», «Мои родственники в других городах и селах Урала», «История моей семьи», др.

Выставки: «Урал – кладовая земли» - полезные ископаемые и камни-самоцветы; «Наш родной город (село)».

Фотографии, книги о городе (селе), иллюстрации картин.

Коллекция уральских камней.

Книги с изображениями изделий уральских мастеров, использовавших для своих работ камни самоцветы.

Мини-музей поделок и ювелирных изделий из различных уральских камней. Художественные произведения «Сказы П.П. Бажова».

Иллюстративный материал, слайды, отображающие основные функции родного города (села) (защитно-оборонительная, торговая, промышленная, функция отдыха и развлечения), сооружения архитектуры и скульптуры исторические и современные здания города, культурные сооружения.

Детско-взрослые проекты: «Парк будущего», «Современный город» и т.д.

Плоскостные модели архитектурных сооружений и их частей (например, крепости, площади).

Игра «город-мечта» («что могло бы здесь находиться и происходить»).

Символов в городской среде.

Иллюстрации, слайды, фотографии для игры-путешествия по родному городу, проведение воображаемых экскурсий, побуждение к поиску ответов на возникающие у детей вопросы о городе, использование имеющейся информации.

Энциклопедии, научно-познавательная, художественная литература «История города Екатеринбурга»; «История возникновения моего города (села)»; «Сказ о том, как царь Петр город на реке Исети построил»; «Законы екатеринбургской геральдики»; «Монетный двор и все, что в нем»; «Как и чему учили в Екатеринбурге».

Фотографии, иллюстрации театров, музеев, парков города (села), Екатеринбурга.

Журналы или газеты о малой родине, карты города, маршруты экскурсий и прогулок по городу.

Коллекции картинок, открыток, символов, значков, марок, календариков.

Проектной детей: «Самое интересное событие жизни города», «Необычные украшения улиц города», «О каких событиях помнят горожане», «Добрые дела для ветеранов».

Дидактическая игра «Узнай герб своего города», «Пазлы» (картинка с гербом города).

Интерактивная игра «Гербы городов Урала»; логическая игра «Найди правильный герб и объясни свой выбор»; интерактивная игра «Раскрась герб правильно».

Взросло-детские проекты: «Герб моей семьи»; «Таким я вижу герб моего города (села)».

«Коробка находок».

Знаковый стенд «Я узнаю, я умею, я хочу научиться».

Стеновая рукописная книга с материалами о родном городе.

Макеты внутреннего устройства и убранства избы; «Русское подворье».

Коллекция кукол в костюмах народов Урала и фольклорные материалы.

Микроскоп, весы, лупы, ёмкости с водой для экспериментирования с камнями «Свойства камня».

Видеосюжеты о ближайшем природном окружении по сезонам года.

Эко-библиотека.

Эко-мультибанк.

Фотоколлажи акций добра «Природоспас»; «Чистый двор, красивый двор».

Рукописная книга «Летопись маленькой природы детского сада», переносной музей природы. «Красная Книга», созданная из рисунков редких и исчезающих видов растений, животных, птиц. Кроссворды «Богатства земли Уральской».

Игра – соотнесение «В каком месте можно встретить этот камень».

Игра – моделирование «Цвета на карте».

Логическая игра «Раскрась карту, используя условные цвета и условные обозначения».

Интерактивная игра «Наш край на карте России».

Дидактическая игра «Знатоки нашего края».

Журнал «Какие события помнят горожане».

Выставка рисунков «Транспорт будущего»; «Река времени» - «От телеги до автомобиля».

Дидактическая игра «Найди не ошибись» (умение ориентироваться по карте города).

Книга «Экологические сказки», созданная детьми.

Пособие «Уральская изба»; «Природа Урала».

Муляжи, гербарии, учебные коллекции, наборы открыток о природе, альбомы, которые используются в работе с детьми.

Календарь погоды, где ведутся наблюдения за явлениями и объектами живой и неживой природы, результаты отражаются в календарях сезонных изменений.

Экологические проекты, реализованные в рамках областной игры «Эко-колобок».

Макеты «Животные нашего леса», «Лес», «Птицы», «Водоем» для ознакомления детей с природной зоной Урала.

Фотографии, иллюстрации, слайды природы родного края.

Ткацкий станок.

LEGO Education: «Первые конструкции», «Первые механизмы». LEGO: «Креативный строитель», «Городская жизнь», «Космос и аэропорт», «Кафе», «Моя первая история» - конструкции для решения конкретных задач.

### **Речевое развитие**

Детско-взрослые проекты: «Моя коллекция», «Создание мини-музея», Альбом «Мы разные, мы вместе» с рисунками и рассказами детей различной этнической принадлежности, посещающих одну группу детского сада.

Полочка любимых произведений художественной литературы о Урале, о родном городе (селе).

Книга сочинения детских стихов «Мой любимый город».

Книжки-малышки, альбомы с участием в придумывании сказок и историй о достопримечательностях малой родины детей.

Книги сказок, считалок, потешек, прибауток, пословиц, поговорок.

Пиктограммы с использованием малых фольклорных форм Урала.

Речевая копилка: копилка вопросов, карточки-вопросы с текстами или условными символами, тематическая подборка наглядных материалов, тексты, печатные слова, фотографии, иллюстрации, картинки.

Газетные вырезки для чтения заголовков.

Фоторепортажи «Моя семья», «Мой праздник», «Отдыхаем вместе».

Игры направлены на развитие речи и функций, составляющих психологическую базу речи, стимуляцию речевой деятельности и речевого общения про Урал и город (село) в котором мы живем.

Научный фильм «Виды камней. Мифы и легенды о камнях».

«Универсальные макеты» для разыгрывания сюжетов и осуществления замыслов театрализованных игр по сюжетам уральских сказок – уголок Уральской сказки.

Костюмерная «Малахитовая шкатулка», «Театр камней», «Большой Урал».

Опорные схемы для изготовления героев уральских сказок.

Альбом устаревших слов, их значение.

Пособие для детей «Азбука Урала»- знакомит с малыми фольклорными формами, с достопримечательностями, особенностями жизнедеятельности нашего региона Урала, города (села), раскрывает особенности исторического развития и современной жизни Урала,

обогащает словарь детей новыми словами, понятиями, носящими национально – региональный колорит.

Методическое пособие «Уральские поэты детям» (цель: развитие интонационной выразительности речи детей, через приобщение детей к культуре чтения поэтических произведений)

Альбом-эстафета - летопись группы.

Книга «Мифы о камнях».

Книга, придуманных игр – диалогов «Разговор камня с ветром», «Разговор камня с солнцем», «Разговор камня с водой».

Кроссворды, ребусы, головоломки по произведениям уральских писателей: «Малахитовая шкатулка», «Золотой волос», «Синюшкин колодец», «Голубая змейка», «Серая Шейка», «Сказка про зайца – длинные уши, косые глаза, короткий хвост».

Выставка книг уральских писателей: «Сказы П.П. Бажова»; Сказки Д.Н. Мамина – Сибиряка.

Мультитанк.

### **Художественно-эстетическое развитие**

Мультстудия, оборудованная техническими средствами (вебкамера, светильник, ноутбук материалы для творчества и создания героев мультфильмов)

Мини-музеи, выставки изделий народных промыслов и ремесел Урала (уральская роспись на бересте, дереве, посуде, металлических подносах, каслинское литье).

Уголок русской избы: домашняя утварь, деревянные шкатулки, коромысла, прялки, сундуки, берестяные туеса, металлические подносы.

Демонстрация детско-взрослых проектов «Народная кукла своими руками»; «Малахитовая шкатулка».

Демонстрация детско-взрослых проектов «Если бы камень умел разговаривать, о чем он мог бы рассказать»; «Сказы, спрятавшиеся в уголке малахитовой шкатулки».

Иллюстрации, фотографии, книги «История камнерезного искусства», «Художественное литье», «Уральский фарфор», «Мотивы уральской росписи в узорах на посуде», «Нижнетагильский поднос».

Художественные произведения – уральских сказов П.П. Бажова.

Коробочка «Деловые хлопоты» (Уральских дел мастер) заполнена бейджиками с игровым маркерами роли, которую сегодня ребенок исполняет: «камнерез», «угольщик», «горнодобытчик» и др. для сюжетно-ролевых игр по уральским сказкам сказы Бажова.

Коллекция камней: малахит, родонит, агат, яшма; ювелирных изделий из уральских камней, «Богатства недр земли уральской».

Пластелин, бумага, цветные карандаши, гуашь для научной лаборатории по изготовлению бумаги «под малахит, яшму и других самоцветов».

Творческие корзиночки - «малахитовые шкатулки» наполненные разнообразными материалами, стимулирующие деятельность ребенка.

Макеты: «Гора самоцветов», «Богатства Уральских гор».

Дидактические игры «Сложи узор»; «Лото Урало-Сибирская роспись», «Лото Каслинское чугунное литье»; «Сложи решетку».

Рабочая тетрадь «Урало-Сибирская роспись»; «Художественные решетки и ограды города Екатеринбурга».

Фотографии, иллюстрации изделий каслинских мастеров. Альбом «Художественное литье уральских мастеров»; «Уральский фарфор».

Схемы способов создания Урало-Сибирской росписи.

Разные виды бумаги, разных цветов и размеров и разная по фактуре, альбомы, листы ватмана, акварель, гуашь, восковые мелки, карандаши – цветные, простые, краски акварельные, набор красок для росписи по ткани – батик, фломастеры, пластилин, глина, кисти, стеки, дощечки для лепки, трафареты, картон белый и цветной, раскраски, соленое тесто, материалом для выполнения работ в нетрадиционных техниках – бисер, соль, нитки, поролон, крупы и т.д.

Предметы декоративно – прикладного искусства, изделия каслинских мастеров, нижнетагильские подносы.

Произведения устного народного творчества в рисунках, коллажах.

Игрушки-самоделки, поделки в русле народных традиций, сделанные детьми.

Народные игрушки. Схемы способов изготовления народной игрушки своими руками.

Объёмная рукотворная игрушка «эко-дерево».

Выставки народно-прикладного искусства, «Искусство в камне»; «Предметы рукоделия».

Камни, бросовый, природный материал изготовления старинного оружия, одежды народов Урала.

Демонстрация проектов «Мой папа геолог», «Мой папа ювелир».

Репродукции картин уральских художников.

Изобразительные, природные материалы для создания мини – проекта.

Дидактические игры: «Одень куклу в национальный наряд»; «Разукрась русский народный костюм»; «Дорисуй»; «Продолжи роспись» и т.п.

Русские народные музыкальные инструменты: трещотки, бубен, треугольники, дудочка деревянная, колокольчики, балалайка, гусли, рубель, деревянные ложки, жалейка, рожок, свирель.

Костюмерная с национальными русскими костюмами: сарафаны, косоворотки, платки, кокошники.

Магнитофон с кассетами, на которых записан разучиваемый детский репертуар, любимые детские песни, колыбельные песни; различные инструментальные, фольклорные произведения и т.п.

Фотографии, иллюстрации национального русского костюма, обрядов, традиций Урала.

Игровые маркеры по песням народов Урала.

Музыкальный пленер.

Иллюстрации, фотографии русских народных музыкальных инструментов.

Фотографии уральских композиторов, уральского народного хора, его состава: оркестр народных инструментов, танцевальная группа, хор.

Макеты музыкальных инструментов, музыкальные игрушки, шумовые инструменты для организации самостоятельного музицирования детей.

Коллажи, сделанные детьми в соответствии с тематикой.

Выставки музыкальных инструментов.

Кроссворды, альбом загадок «Русские народные инструменты».

Тематические альбомы «Праздники народного календаря».

Дидактические игры: «Что звучит?»; «Узнай инструмент»; «Дорисуй музыкальный инструмент».

### **Физическое развитие**

Игровые двигательные модули.

«Тропа здоровья» (массажные сенсорные дорожки, коврики) атрибуты для двигательной активности).

Алгоритмы, пиктограммы закаливания, умывания, одевания и раздевания. Выставки рисунков, коллективных коллажей, аппликаций о правильном питании. Энциклопедия «Азбука здоровья» - о ценностном сохранении своего здоровья. Альбом «Кладовая матушки природы».

Интерактивные пособия «Витамины»; «Чистота – залог здоровья»; «Тайны здоровья»;

«Лекарственные травы»; «Азбука здоровья». Плакаты: «Эти полезные витамины»;

«Закаливание»; «Мы со спортом дружим»; «Правильно заботимся о своих зубах»; «Правила

гигиены». Игра «Лечим зубы»: макет с зубами, белый пластилин.

Дидактическая игра: «Сто шагов к здоровью»; «В стране здоровья».

Книжки-малышки «Стихи о здоровье придуманные детьми».

Картинки, иллюстрации, фотографии, клей, бумага для создания собственных игр направленных на сохранения своего здоровья.

Фотографии, иллюстрации, картинки, наклейки для изготовления книги рецептов «Национальные блюда народов Урала».

Детско-взрослые проекты о сохранении своего здоровья: «Я и моё здоровье»; «10 заповедей здорового образа жизни моей семьи»; «Я расту здоровым», «Я не болею», «Здоровье моей семьи»; «Азбука здоровья».

Игра «Прогоним бактерии»; «Бактерии под микроскопом»; «Как бактерии попадают в организм». Рабочая тетрадь для уроков гигиены.

Спортивно – игровые мобили: «Коридор-стадион», дерево «Вырастайка», стена осанки. Схемы – тренажеры зрительных траекторий, метки на стекле с целью развития зрительной координации, тренировки глазных. Фитомодульные композиции, аромамедальоны, куклы-травницы, мешочки и подушечки с травами. Тропа «Здоровья» (массажные сенсорные дорожки, коврики). Фитомодульные композиций и аромамедальоны. Кусочки ткани и травы для изготовления саше. Стаканчики, понос, скатерть для фито-бара. «Аптека на грядке» (познавательно-исследовательская деятельность). Музыкальный центр с дисками «Радуга звуков», «Уголок леса», «Шум моря». «Маршруты выходного дня». Фотовыставки «Не боимся стужи, со здоровьем дружим!»; «Мы со спортом дружим и растем здоровыми»; «Все всегда на свете ясно, что здоровым быть – прекрасно»; «Дети многих городов знают лозунг «Будь здоров»». Коллаж «Мы спортсмены». Фотографии, иллюстрации для изготовления «Книги рекордов», журнала «Здоровичок», «Моё здоровье». Портфолио здоровья группы. Эколого-оздоровительная игра «Путешествие на планету здоровья». Кассовый аппарат, иллюстрации лечебных трав, банки с медом, мешочки с травами, коробочки от трав, фрукты и овощи для сюжетно-ролевой игры «Лесная аптека». Пиктограммы и схемы проведения подвижных игр. Маски: волка, филина, коршуна, курочки, цыплят, ягнят, оленя, рыб и атрибуты для подвижных игр. Мультимедиа-банк «Все о здоровье». Иллюстрации, фотографии знаменитых спортсменов, спортивных команд края, моего города (села). Коллаж «Любимые виды спорта». Макет человека в движении. Игровой макет «Тело человека» своими руками. Дидактическая игра «Как замечательно устроен наш организм». Энциклопедии для дошкольников: разделы «Мое тело», «Органы чувств».

**Организация режима и распорядка** пребывания детей в образовательном учреждении в части, формируемой участниками образовательных отношений, **полностью совпадают с организацией режима пребывания детей в образовательном учреждении обязательной части АОП.**

### **Планирование образовательной деятельности**

*АОП предусматривает гибкость регламентирования образовательного процесса и календарного планирования образовательной деятельности, оставляя педагогам пространство для гибкого планирования их деятельности, исходя из особенностей реализации АОП, условий образовательной деятельности, потребностей, возможностей и готовности, интересов и инициатив воспитанников, их родителей, педагогов.*

Планирование опирается на результаты педагогической оценки индивидуального развития детей и направлено в первую очередь на создание психолого-педагогических условий для развития каждого ребенка, в том числе, на формирование развивающей предметно-пространственной среды.

Назначение тематического уровня планирования состоит в том, чтобы сформировать целостное и одновременно конкретное представление о содержании той образовательной деятельности, в которую в течение года будет включаться ребенок. Для этого в каждом ДОО выделяются общие темы организации деятельности детей, охватывающие все направления развития: познавательного, речевого, социально-коммуникативного, физического и художественно-эстетического развития дошкольников, что позволяет перейти к планированию образовательной деятельности развивающего характера.

Содержание образовательной деятельности структурируется по областям или направлениям развития ребенка: социально-коммуникативное, познавательное, речевое, художественно-эстетическое и физическое развитие; или культурным практикам определяется, какие виды деятельности (образовательные практики) могут быть использованы при организации работы с

дошкольниками по каждому направлению, что позволяет использовать в образовании дошкольников деятельностный подход и достичь целостности и комплексности планирования.

Назначение тематического уровня планирования состоит в том, чтобы сформировать целостное и одновременно конкретное представление о содержании той образовательной деятельности, в которую в течение года будет включаться ребенок. Для этого в ДОО выделяются общие темы организации деятельности детей, охватывающие все направления развития: познавательного, речевого, социально-коммуникативного, физического и художественно-эстетического развитие дошкольников, что позволяет перейти к планированию образовательной деятельности развивающего характера.

Отбор тем (проектов) для образовательной деятельности проводится согласно критериям их доступности для детей конкретной возрастной группы, мотивационной побуждаемости и направленности, с учетом их социокультурной значимости для их развития. То есть далеко не все темы, образованные данными факторами, могут быть включены в планы работы воспитателя.

Нахождение разумного баланса между объемом заранее запланированных тем и тем, возникающих в процессе самой образовательной деятельности, и составляет сущность нового гибкого подхода к планированию. Такое планирование является гибким планированием от достигнутого, то есть от данных реального процесса развития ребенка.

Основная направленность тем прослеживается из года в год. Продолжительность работы внутри одной темы зависит от возраста, интересов детей. Вместе с тем темы в группе объединены одной тематической «нитью», что позволяет узким специалистам (музыкальному руководителю, инструктору по физической культуре, педагогу-психологу) более качественно и быстро осуществлять подбор материала, необходимого для реализации тематического подхода.

Воспитателю не обязательно строго придерживаться очерченного круга и порядка предложенных тем. На их основе конструируется живой педагогический процесс в реальной группе с учётом конкретных условий работы. Педагог может сформулировать тему самостоятельно и совместно с детьми, исходя из их интересов и пожеланий, на основании географических, национальных, социальных, личностных, индивидуальных и других особенностей детей группы, а также пожелания их родителей.

Вся эта работа проводится не только в процессе непрерывной образовательной деятельности с детьми, но и в совместной деятельности с детьми в режимных моментах, решая все необходимые образовательные и коррекционно-развивающие задачи.

### ***Проектно-тематическое планирование основной общеобразовательной программы – образовательной программы дошкольного образования группы детей дошкольного возраста***

Продолжительность работы внутри одной темы зависит от возраста детей. Тема части АОП, формируемой участниками образовательных отношений может стать как основная, а может накладываться на тему проекта обязательной части АОП.

На их основе конструируется живой педагогический процесс в реальной группе с учётом конкретных условий работы. Педагог может на тему самостоятельно, исходя из интересов детей и пожеланий родителей, сформулировать на основании географических, национальных, социальных, личностных, индивидуальных и других особенностей детей группы, а также пожелания их родителей. При этом воспитателю необходимо сохранить объединяющую («рамочную») тематику, представленную в проектно-тематическом планировании с целью систематизирования образовательной работы с детьми и сохранения объединения всех участников образовательного процесса.

Вся эта работа проводится не только в процессе непрерывной образовательной деятельности с детьми, но и в совместной деятельности с детьми в течение всего времени их пребывания в детском саду, решая все необходимые образовательные и другие задачи.

С учетом темы проекта участниками образовательных отношений продумывается (планируется) и предусматривается в содержании совместной (в том числе, непрерывно образовательной деятельности) и самостоятельной деятельности детей необходимые формы, методы и средства, деятельность детей в данном аспекте. В проектно-тематическом плане предусмотрены для освоения темы как обязательной части АОП, так и части, формируемой участниками образовательных



отношений. Темы проекта части, формируемой участниками образовательных отношений, как правило, интегрированы в обязательную часть.

**Гибкий примерный  
проектно-тематический план для детей дошкольного возраста (на год)**

| <b>Тема проекта (обязательной части АОП)</b>                                      | <b>Примерные сроки реализации</b> | <b>Тема проекта (части АОП, формируемой участниками образовательных отношений)</b> |
|---|-----------------------------------|--|
| «День знаний»   | <b>Сентябрь</b>                   |  |
|   |                                   | «Осенняя ярмарка»  |
| «Профессии родителей. Мой выбор», «День воспитателя и всех дошкольных работников» | <b>Октябрь</b>                    |  |
| День пожилых людей  |                                   |  |
| «Всемирный день животных»   |                                   | «Друзья наши меньшие (любовь и верность)»  |
| Всемирный день математики   |                                   |  |
| День народного единства   | <b>Ноябрь</b>                     |  |
| «Всемирный день приветствий»  |                                   |  |
|   |                                   | Международный день толерантности   |
|   |                                   | «Народные увеселения, игры, забавы семьи»  |
|   | <b>Декабрь</b>                    | День добровольца (волонтера)   |
| «Мастерская Деда Мороза»  |                                   |  |
|   |                                   | «Дарим радость, счастье близким людям (другим)»                                    |
| «Новый год семейный праздник»   |                                   |  |
| День Российской печати  | <b>Январь</b>                     |  |
|   |                                   | «Книга в жизни ребенка»  |
| Международный день дарения книги  | <b>Февраль</b>                    |  |
|   |                                   | «Неделя родного языка»   |
| «Защитники отечества»   |                                   |  |
|   |                                   | «Масленица»  |
| «Мамин день»  | <b>Март</b>                       |  |
|   |                                   | «Народная игрушка»   |
| Всероссийская неделя музыки для детей и юношества                                 |                                   |  |
|   |                                   | «Музыка народов Урала»   |
| Международный день птиц   | <b>Апрель</b>                     |  |
| «Космос. Авиация и космонавтика»  |                                   |  |
|   |                                   | «Удивительное рядом»   |
| «Победа была за нами»<br>«Бессмертный полк: благодарим за мир»                    | <b>Май</b>                        |  |

|  |  |
|--|--|
|  | «Прошлое, настоящее и будущее родного города, Уральского региона» (музеи города) |
|  | «Страна музыки и танца» (танцы народов Урала)                                    |

**Примерный  
проектно-тематический план с учетом включением родителей и партнеров**

| <b>Образовательная область</b> | <b>Культурно смысловой контекст</b> | <b>Тема</b> | <b>Тип работ</b> | <b>Включение партнеров</b> |
|--------------------------------|-------------------------------------|-------------|------------------|----------------------------|
|--------------------------------|-------------------------------------|-------------|------------------|----------------------------|

|                                    |   |  |  |  |
|------------------------------------|---|--|--|--|
| Социально-коммуникативное развитие | Знакомство со школой  | День знаний  |  | Экскурсия к школе  |
|                                    | Игровая деятельность, составление рассказов по фото профессий, презентация семейных проектов.                           | Профессии родителей. Мой выбор.                            | Работа по образцу, по схеме, по незаконченному продукту, по замыслу. | Проекты «Профессия моих родителей»,                                      |
|                                    | Знакомство с культурой уральского региона   | «Осенняя ярмарка»  | Работа по образцу, по схеме, по незаконченному продукту, по замыслу. | Мероприятие с «Народным домом». Конкурс поделок.                         |
|                                    | Исследовательская деятельность, создание книги, путешествие по реке времени.  | Прошлое, настоящее и будущее профессий Уральского региона. | Работа по образцу, по схеме, по незаконченному продукту, по замыслу. | Музейный бум в ДОО   |
|                                    | Акции «Помогаем животным», «Наши добрые дела», трудовая деятельность. Создание коллажа о домашних животных, наблюдения. | Друзья наши меньшие (любовь верность).                     | Работа по образцу, по схеме, по незаконченному продукту, по замыслу. | с участием родителей проведение акции «Творим добро, помогаем животным!» |
|                                    | Работа по схемам, по словесному описанию, по образцу.   | Наша безопасность в наших руках.                           | Работа по образцу, по схеме, по незаконченному продукту, по замыслу. | Акции вместе с ГИБДД, эвакуация вместе с отделением ВДПО                 |

|  |  |  |   |
|--|--|--|---|
| Чтение художественной литературы и фольклора, общение, работа по словесному описанию (ситуации). | Забота. Нежность. Уважение. Отношения в семье. | Работа по образцу, по схеме, по незаконченному продукту, по замыслу. | Родительские проекты «Традиции нашей семьи» |
| Знакомство с культурой народов Урала   | Международный день толерантности               | Работа по образцу, по схеме, по незаконченному                       | Мероприятие с «Народным домом»              |

|   |                                      |  |   |
|---|--------------------------------------|--|---|
|   |                                      | му продукту, по замыслу.   |   |
| Знакомство с культурой народов Урала  | Всемирный день приветствий           | Работа по образцу, по схеме, по незаконченному продукту, по замыслу. | Мероприятие с театром «Вариант»                       |
| Работа по образцу, по замыслу, завершение незавершенных работ, фотоотчет, семейные проекты. | Новый год семейный праздник.         | Работа по образцу, по схеме, по незаконченному продукту, по замыслу. | Мастерская от родителей. Выставка к Новому году       |
| Работа по образцу, по замыслу, аппликация, завершение незавершенных работ, фотоотчет        | Мамин день.                          | Работа по образцу, по схеме, по незаконченному продукту, по замыслу. | Семейный проект «Моя мама самая лучшая»               |
| Написание книги, создание коллекций военной техники, чтение художественной литературы.      | Бессмертный полк: благодарим за мир. | Работа по образцу, по схеме, по незаконченному продукту, по замыслу. | просмотр фильмов о войне.<br>Акция «Бессмертный полк» |

|                         |  |  |  |                                       |
|-------------------------|--|--|--|---------------------------------------|
|                         | Создание проектов, чтение художественной литературы, все виды культурных практик | Семейные реликвии и истории: помним и гордимся.                  | Работа по образцу, по схеме, по незаконченному продукту, по замыслу. | Создание музея.                       |
|                         | Проведение праздника   | Прошлое, настоящее и будущее родного города. Уральского региона. | Работа по образцу, по схеме, по незаконченному продукту, по замыслу. | Праздник совместно с «Народным домом» |
| Познавательное развитие | Исследовательская деятельность, наблюдение, экспериментирование.                 | Времена года и изменения в жизни природы, человека.              | Работа по образцу, по схеме, по незаконченному продукту, по замыслу. |                                       |

|  |   |                                       |  |   |
|--|---|---------------------------------------|--|---|
|  | Исследовательская деятельность, создание книги, путешествие по реке времени.  | История жизни человека Среднем Урале. | Работа по образцу, по схеме, по незаконченному продукту, по замыслу. | Посещение музея «Русская изба». Создание музея. |
|  | Работа по словесному описанию, аппликация, завершение незавершенных работ.  | Защитники отечества.                  | Работа по образцу, по схеме, по незаконченному продукту, по замыслу. | Спортивный праздник – «Зарничка»                |
|  | Исследовательская деятельность, наблюдения, чтение художественной литературы и фольклора, рисование различных видов птиц. | Международный день птиц               | Работа по образцу, по схеме, по незаконченному продукту, по замыслу. | Проект «Самая удивительная птица»               |

|  |                                 |  |                             |
|--|---------------------------------|--|-----------------------------|
| Исследовательская деятельность, наблюдения, чтение художественной литературы и фольклора, рисование и аппликация различных видов птиц. | Птицы Среднего Урала.           | Работа по образцу, по схеме, по незаконченному продукту, по замыслу. | Акция «Кормушка»            |
| Исследовательская деятельность, путешествие по реке времени, аппликация, проведение ролевых игр.                                       | Космос. Авиация и космонавтика. | Работа по образцу, по схеме, по незаконченному продукту, по замыслу. | Выставка «Космос»           |
| Экспериментирование, все виды детской деятельности.  | Удивительное рядом.             | Работа по образцу, по схеме, по незаконченному продукту, по замыслу. | «Поделись опытами из семьи» |
| Игровая деятельность, составление  | Город Профи.                    | Работа по образцу, по схеме, по                                      | Выставка                    |

|                  |  |                        |  |                                   |
|------------------|--|------------------------|--|-----------------------------------|
|                  | рассказов по фото профессий, презентация семейных проектов.                                    |                        | незаконченному продукту, по замыслу.                                 |                                   |
| Речевое развитие | Чтение художественной литературы и фольклора, составление рассказов по замыслу, создание книг. | Писатели.              | Работа по образцу, по схеме, по незаконченному продукту, по замыслу. | Тематическое занятие в библиотеке |
|                  | Чтение художественной литературы и фольклора, работа по образцу.                               | У хозяйки медной горы. | Работа по образцу, по схеме, по незаконченному продукту, по замыслу. | Выставка «Хозяйка медной горы»    |

|                                     |   |  |   |  |
|-------------------------------------|---|--|---|--|
|                                     | Чтение художественно й литературы и фольклора, создание книг.                                   | День Российск ой печати                  | Работа по образцу, по схеме, по незаконченно му продукту, по замыслу. | Тематическое занятие в библиотеке  |
|                                     | Чтение художественно й литературы и фольклора, создание книг.                                   | Неделя родного языка                     | Работа по образцу, по схеме, по незаконченно му продукту, по замыслу. | Конкурс стихов на языках народов Урала.                                    |
|                                     | Организация выставкибиблиотеки  | Международны й день дарения книги        | Работа по образцу, по схеме, по незаконченно му продукту, по замыслу. | Предоставление книг библиотекой  |
| Художественно-эстетическое развитие | Аппликация, рисование, лепка, конструирован ие.   | Мастерство, труд, творчество             | Работа по образцу, по схеме, по незаконченно му продукту, по замыслу. | Совместное мероприятие по знакомству детей ДОУ с профессиями нашего города |
|                                     | Творческие проекты, работа в мастерских, фотогалерея.   | Мастерская Деда Мороза                   | Работа по образцу, по схеме, по незаконченно му продукту, по замыслу. | Мастерилка от родителей.   |
|                                     | Слушание, восприятие и понимание  | Всероссийская неделя музыки              | Работа по образцу, по схеме, по                                       | Концерт Знакомство с   |
|                                     | смысла музыкальных. произведений, игры на музыкальных инструментах, пение, рассказывание стихов | для детей и юношества                    | незаконченно му продукту, по замыслу.                                 | музыкальными инструментами   |
|                                     | Организация концерта  | Музыка народов Урала.                    | Работа по образцу, по схеме, по незаконченно му продукту, по замыслу. | Совместный концерт с родителями.   |
| Физическое развитие                 | Подвижные игры, двигательная активность.  | Народные увеселения, игры, забавы семьи. | Работа по образцу, по схеме, по незаконченно му продукту, по замыслу. | Совместный праздник «Масленица» вместе с «Народным домом»                  |

|  |                                     |  |  |
|--|-------------------------------------|--|--|
| Проектная деятельность, двигательная активность. | Я, мое здоровье, мои возможности.   | Работа по образцу, по схеме, по незаконченному продукту, по замыслу. | Совместная акция «Я против гриппа!»                          |
| Проектная деятельность, двигательная активность. | Здоровье - успех и богатство семьи. | Работа по образцу, по схеме, по незаконченному продукту, по замыслу. | Совместный спортивный праздник со «Стартом» «Веселые старты» |

*Особенности планирование работы с детьми раннего и дошкольного возраста  
(«План-дело-анализ» / «Паутинка»)*

Основополагающий принцип АОП – **ребенок учится лучше и научится большему в процессе самостоятельного взаимодействия с окружающим миром – через игру и открытия.**

Среда группы не ограничивает детскую инициативу, а наоборот, предоставляет возможности для проявления и – что важно – для развития и реализации разнообразных идей. Среда группы способствует навыкам партнерского общения, работы в команде, дает практику взаимопомощи и развивает навыки социального взаимодействия.

Специфика заключается в том, что созданная в группах и помещениях детского сада развивающая предметно-пространственная среда служит, в большей степени, реализации самостоятельных замыслов ребенка, его саморазвитию. Развивающая среда изменяется от темы (проекта) к теме (проекту), постепенно наполняясь продуктами детской деятельности и совместного творчества взрослых с детьми.

**Соотношение потребностей группы и возможностей АОП**

| <b>Потребности группы</b>   | <b>Возможности программы</b>  |
|---|---|
| Ребенок должен быть включен в разнообразные виды  | Групповые формы: утренний сбор, итоговый сбор, физкультурные и музыкальные занятия.   |
| <b>Потребности группы</b>   | <b>Возможности программы</b>  |
| деятельности через групповые, подгрупповые и индивидуальные занятия, в совместную работу педагога с детьми, в самостоятельную деятельность. | Подгрупповые и индивидуальные формы: работа в центрах активности.<br>Ребенок любого возраста найдет себе занятие по интересам и возможностям - там, где он не умеет действовать, он может наблюдать и учиться у более старших детей. Там, где старшие заняты своими проектами, у воспитателя высвобождается время для обучения младших детей. |
| В основе образовательной деятельности ставится индивидуальный подход.   | Каждый ребенок каждый день имеет возможность выбора содержания, вида и способа деятельности, места, партнера, длительности работы над проектом. Продвижение ребенка, приобретение новых навыков и умений оценивается по отношению к его собственным возможностям.   |
| Поддерживается инициатива ребенка, ведется недельное (при необходимости, ежедневное) планирование с учетом инициатив ребенка.               | Дети иницируют тему, содержание...<br>Работа с планом «Паутинка» ведется еженедельно/ежедневно. План разрабатывается взрослыми вместе с детьми.   |

|  |  |
|--|--|
| Работа воспитателей строится на основе результатов педагогических наблюдений достижений ребенка. | Сотрудниками ведется ежедневное педагогическое наблюдение за детьми, выделяются сильные и проблемные стороны их развития. Видение особенностей и перспектив их развития согласовывается с родителями. На результатах наблюдений основывается планирование образовательных задач. |
| Работа строится на основе партнерского взаимодействия с семьей и социумом.                       | Поощряется присутствие родителей в группе, родители принимают участие в планировании и реализации тематических проектов. Воспитатели и родители ведут совместно наблюдение за ребенком.  |

### **«Самоцветный круг»**

«Самоцветный круг» (утренний, вечерний или дневной сбор) называется время, когда дети собираются вместе и занимаются каким-то общим делом. Это может быть приветствие друг друга, игра, пение, чтение книги, беседа о том, что дети делали во время выходных, планирование деятельности и демонстрация ее результатов. Групповой сбор - короткий, деловой и веселый. При этом меняются виды деятельности детей.

Время проведения утреннего сбора в режиме дня может быть изменено.

В группе воспитатели организуют круг. Дети садятся свободно в круг, могут сидеть на ковре или мягком покрытии, на подушках или на стульях. Они должны чувствовать себя комфортно. Рядом предусмотрено место для рабочей панели (доски), на которой вывешивается календарь, тема недели, информация на эту тему и новости дня.

### **Утренний сбор**

Утренний сбор не является жестко обязательной для присутствующего ребенка формой работы.

#### **Задачи утреннего сбора**

1. Установить комфортный социально-психологический климат.
2. Пообщаться с детьми, посмеяться и повеселиться.
3. Выработать нормы и правила поведения.
4. Дать детям возможность высказаться и выслушать друг друга.
5. Познакомить детей с новыми материалами.
6. Организовать планирование детьми своей деятельности.
7. Организовать выбор партнеров.

Как правило, ребенок, формально не включившийся в утренний сбор, хорошо слышит, о чем идет разговор и оказывается не менее информированным, чем остальные. **На утреннем сборе:**

- Дети собираются все вместе, радуются встрече, началу нового дня.
- Играют в разнообразные игры, не требующие крупных движений.
- Обмениваются новостями, задают вопросы.
- Вырабатывают правила и нормы поведения.
- Определяют тему работы.
- Планируют содержание и формы работы по теме, если тема новая и/или планируют свою работу в центрах, если тема продолжается.

#### **Примерные вопросы для утреннего сбора:**

1. Какое у вас настроение?
2. У всех ли светлое (радостное, приветливое, улыбающееся) лицо?
3. У кого из детей самые нетерпеливые глаза (лицо)?
4. Кто очень хочет задать вопрос?
5. Кто хочет поделиться своими новостями (впечатлениями, идеями, мыслями)?



6. О чем можно спросить Иру (воспитателя, Ирину маму)?
7. Что бы ты хотел уточнить у...?
8. Что бы вы хотели посоветовать...?
9. Как бы ты поступил?
10. Чем нам эта новость поможет?
11. Что мы новое узнали о Тане (кошке, зиме, людях, превращениях)?
12. Что вас порадовало (огорчило, удивило)?

#### ***Для планирования на утреннем сборе:***

1. Какая у нас тема?
2. Какие интересные дела мы с вами решили выполнить?
3. Что мы уже успели сделать (узнать), чему научились?
4. Какие у вас есть предложения?
5. Что еще можно предложить (узнать, сделать)?
6. Чем бы ты хотел сегодня заняться?
7. Какой у тебя план на сегодня?
8. Какое дело ты выбираешь для себя?
9. Что тебе нужно для того, чтобы выполнить план?
10. Как ты это будешь делать?
11. С чего ты начнешь?
12. Какие материалы тебе понадобятся (нужны, пригодятся)?
13. Какие материалы ты собираешься использовать в центре?
14. Кого ты хочешь пригласить работать вместе с тобой?
15. Тебе нужны помощники (партнеры)?

Для того, чтобы идеи детей были реализованы, воспитатель утром (после завтрака) раскладывает в центрах активности, подготовленные на этот день учебные и игровые материалы. Дети могут помогать раскладывать материалы. Это еще больше помогает им сориентироваться в возможных делах и действиях. Более того, они могут сами рассказать остальным во время презентации, какие материалы ждут в центрах.

Каждый ребенок выбирает дело по собственной инициативе, трудностей с организацией учебной деятельности не возникает.

#### ***Результат работы на утреннем сборе:***

1. Включенность, эмоциональный настрой детей на игру, познание.
2. Ощущение общности и внимания к каждому.
3. Тренинг коммуникативных умений: участие в играх, упражнениях, обмене новостями, проговаривании и выслушивании планов.
4. Индивидуальные планы детей на день.

В конце утреннего сбора «Паутинка» и «Информационные листы» вывешиваются на доске/стене) там, где каждое утро проводится утренний сбор.

#### ***Центры активности***

Обстановка группы для детей дошкольного возраста создана таким образом, чтобы предоставить ребенку возможность самостоятельно делать выбор. Помещение группы разделено на несколько центров, в каждом из которых содержится достаточное количество материалов для исследования, общения и игры. К ним относятся:

- «Центр изобразительного творчества»;
- «Центр конструирования»;
- «Центр книги»;
- «Центр игры и общения»;
- «Центр песка и воды»;
- «Центр математики и манипулятивных игр»;
- «Центр исследований и открытий»;
- «Центр кулинарии»;

- «Центр здоровья и движения»;
- «Центр культурных традиций»;
- «Центр зарождающейся грамотности»;
- «Центр театрализации и музыкальной деятельности»

### ***Работа в центрах активности***

Воспитатель работает с детьми в одном из центров. Основанием для выбора воспитателем центра служит:

1. сложность в организации работы центра (науки, математики, грамоты);
2. необходимость решения учебных задач (научить рисованию способом размывания, научить выделять звуки в слове, познакомить с цифрами, прочесть текст);
3. необходимость ведения заданий; разноуровневых заданий;
4. необходимость ведения развивающей (коррекционно-развивающей) работы с

конкретным ребенком. В этом случае, воспитатель идет в центр за ребенком, а не ведет ребенка в центр за собой.

Воспитатель не подменяет собственной активностью потребность ребенка в самостоятельном поиске решения, в преодолении затруднения. В случае, если работа в центрах не требует от воспитателя обязательного присутствия - дети успешно справляются с выбранными заданиями, самостоятельно преодолевают проблемы и трудности, - воспитатель ведет наблюдение за деятельностью детей, оказывает помощь и поддержку там, где об этом просят дети.

По мере продвижения работы в центрах к получению запланированного детьми результата (и в пределах максимальной образовательной нагрузки), воспитатель ориентирует детей во времени: «Ребята, у нас осталось еще 5 минут».

### ***Вечерний сбор***

Основная задача – рассмотреть выполненные работы, проанализировать успехи и трудности, наметить перспективы.

Задачи вечернего сбора:

- Пообщаться по поводу прожитого дня.
- Обменяться впечатлениями.
- Пообщаться с детьми, посмеяться и повеселиться.
- Подвести итоги разных видов активности в течение дня.
- Помочь детям продемонстрировать результаты своей деятельности; отрефлексировать, что получилось, что пока не удалось, почему; проанализировать свое поведение в группе.
- Ввести новую тему и обсудить ее с детьми.
- выбрать работу на следующий день.

На вечернем сборе дети приносят свои работы - рисунки, написанные слова, прочитанные книги, выпеченное печенье - все, что может быть принесено.

Воспитатель подводит итоги с детьми, предлагает всем желающим рассказать о своих планах и выполненной работе, о том, что мешало и что помогло, что ребенок планирует доделать и когда, что хотел бы изменить, что еще хочет узнать, где можно поместить (повесить, использовать) работу ребенка, чему он научился сам.

Вечерний сбор проводится для оценивания самими детьми своих успехов, для объединения результатов всех детей.

### ***Примерные вопросы для вечернего сбора:***

1. Ты выполнил все, что задумал?
2. Кто тебе помог, что тебе помогло?
3. Какой результат у тебя получился?
4. Ты доволен своей работой?
5. Что тебя больше всего порадовало в своей работе?
6. Чему ты сегодня научился?
7. Что новое тебе удалось узнать?
8. В чем тебе помогла Ира (Ирина мама)?

9. Как ты использовал трафареты (линейку, энциклопедию)?
10. Ты планируешь продолжить свою работу?
11. Что ты посоветуешь тем, кто будет работать в этом центре завтра (кто решит сделать такую же лодочку, кто заинтересовался этой книгой)?

### ***Индивидуализация образовательного процесса***

- Воспитатели создают предпосылки для того, чтобы дети выросли активными, энергичными людьми, знающими, как добиваться цели, умеющими заботиться о других и способными повлиять на свой мир. Индивидуализация достигается за счет учета наличного уровня развития каждого ребенка и планирования соответствующих видов деятельности, которые гарантировали бы каждому ребенку возможность добиться успеха. Для этого используется всесторонняя информация о развитии ребенка, включающая здоровье, уровень физического и эмоционального, а также когнитивного развития. Работа воспитателя представляет собой процесс принятия решений, в ходе которого воспитатель наблюдает за ребенком, определяет, на какой стадии тот находится в наиболее существенных областях развития, и в соответствии с этим предпринимает те или иные действия.
- «Индивидуальный подход означает, что расписание жизнедеятельности группы учитывает потребности каждого ребенка как в активном действии, так и в отдыхе. Это значит, что все материалы и оборудование, которые находятся в группе, ее интерьер способствуют развитию каждого из детей, и что предлагаемые виды деятельности учитывают разброс уровней развития разных детей не только по возрасту, но и по индивидуальным особенностям. Это также означает, что задания подаются таким образом, чтобы они представляли некий вызов, и вместе с тем чтобы каждый ребенок мог в результате пережить чувство успеха.
- Обстановка в группе, ориентированная на ребенка, способствует индивидуализации образования. Оборудование, материалы и планировка группы работают на развитие каждого ребенка; подобранные задания подходят каждому ребенку. Дети сами осуществляют индивидуализацию, когда они выбирают определенный центр активности или берут головоломку, в которой требуется сложить картинку из пяти частей, а не из двенадцати. Уровень индивидуализации педагогом может быть оптимизирован. Планируя гибкие и интересные виды деятельности и внимательно наблюдая за детьми, воспитатель может при необходимости заменять или адаптировать материалы и задания. Групповая работа чаще проводится в малых группах, чтобы повысить уровень индивидуализации. Расписание непрерывно образовательной деятельности группы учитывает потребности каждого ребенка как в активной деятельности, так и в отдыхе.
- Центры активности дают возможность самостоятельно индивидуализировать образовательный процесс, исходя из собственных навыков и интересов. Воспитатель наблюдает за действиями детей и делает для себя записи, касающиеся их развития. Спустя некоторое время он предложит детям более сложные материалы, которые усложнят задачу, или же, если потребуется, окажет прямую помощь ребенку в овладении сложным умением.
- При таком подходе ребенок может расти и развиваться в своем собственном темпе. АОП в этом случае - это прежде всего динамичная и изменчивая среда, наполненная материалами и возможностями приобретения опыта, которые соответствуют индивидуальным интересам ребенка и его уровню развития.
- Воспитатели выступают в роли помощников детей, организуют пространство помещения и планируют виды деятельности с учетом индивидуального уровня развития каждого ребенка. Распорядок дня включает различные виды занятий: совместные в малых группах и индивидуальные, под руководством воспитателя или самостоятельно. Учитывается возможность выделения времени на занятия по выбору - так дети учатся сознательно делать выбор и реализовывать свои интересы и способности. Умение детей осуществлять выбор, решать проблемы, взаимодействовать с окружающими людьми, ставить и достигать индивидуальные цели - вот, что является наиболее важным для реализации АОП.

### ***Проектно-тематическое обучение***

Проектно-тематическое (или интегрированное) обучение – это глубокое, интенсивное, длительное изучение детьми совместно с педагогами и при их поддержке какой-либо проблемы или вопроса. Отличие проектно-тематического планирования обучения от привычного блочнотематического в том, что исследуемая проблема или область знания не похожи ни на одну другую тему из программы

или учебника, готовой методической разработки. Это то, что возникло в конкретном сообществе под названием «группа... детского сада №...». Это то, что уникально именно для данного дошкольного сообщества, что возникло из его потребностей и интересов.

При организации работы на основе проектов и тем, педагог должен владеть, как минимум двумя важными умениями:

1. Уметь составлять собственный учебный план (т.е. программу обучения конкретно для детей своей группы).
2. Уметь составлять индивидуализированные программы для конкретных детей.

Реализация проектно-тематического подхода требует от педагога следующих умений:

самостоятельно конструировать образовательную деятельность;  анализировать и принимать решения;  работать в команде, в том числе и с детьми.

### ***Дневной цикл деятельности ребенка «План-дело-анализ» (содержание деятельности детей с учетом возраста)***

Утром, по мере прихода в группу, ребенок самостоятельно включается в игры. Вместе с воспитателем работает с календарем, информационным листком. Участвует в групповых делах - дежурство, помощь в раскладывании материалов в центрах, уход за растениями и животными.

Во время утреннего сбора ребенок участвует в играх и упражнениях, обмене новостями, выборе темы, планировании, сам принимает решение, в каком центре он сегодня будет работать, что именно в этом центре предполагает сделать, какие материалы ему понадобятся, кого он хочет видеть в своей команде (партнером, помощником), как будут распределены обязанности в совместной работе в центре, какого результата ребенок предполагает достичь.

Так как центры могут быть выбраны самые разные, степень самостоятельности ребенка будет определена его готовностью к самостоятельной работе, качеством плана, наличием дружелюбных сверстников, готовых оказать помощь и поддержку.

Спланированная работа может быть не закончена за один день. В этом случае ребенок может продолжить работу в последующие дни. Партнеры и помощники могут меняться в зависимости от желания самих детей. Более того, сам инициатор дела в какое-то время может утратить интерес к нему. В этом случае воспитатель не требует его обязательного присутствия - всегда найдутся те, кому эта работа интересна.

«Оценка». Итоговый сбор служит оцениванию полученных результатов самим ребенком.

В случае, если ребенок длительное время выбирает один и тот же центр, взрослые оценивают суть его деятельности - есть ли в ней движение вперед, освоение новых способов действий, приобретение новых знаний. Если есть - все в порядке. Если динамики нет, и ребенок выбирает этот центр только потому, что ему там проще всего, задача взрослых найти ненасильственные способы продвижения ребенка.

### ***Тематические проекты***

Обучение и развитие детей представляют собой интегрированный процесс: каждая область детского развития связана с другими.

Тематические проекты, объединяющие в одной теме все способы познания, дают возможность каждому ребенку выбрать тот путь познания, который ему органичен. Вместе с тем, действуя каждый в своем направлении (кто-то лепит, рисует, кто-то читает и «пишет» книжку, кто-то делает опыты), все вместе получают максимум сведений, наглядно представленных результатов, раскрывающих эту тему с разных сторон.

Темы проектов могут быть самыми различными - как более конкретными («Дома», «Игрушки», «Транспорт»), так и достаточно абстрактными («Дружба», «Мои права»), как более близкими практическому опыту детей («Домашние животные», «Посуда», «Зима»), так и удаленными («Цирк», «Космос», «Море»).

Темы, основанные на интересах и потребностях самих детей, обеспечивают наилучшую мотивацию и наиболее успешное обучение.

Педагоги связывают выбор темы с интересами детей, их способностями и потребностями, имеющимся у детей опытом, общим уровнем развития всех детей группы, ФГОС ДО,

национальными традициями, наличием ресурсов, необходимых для изучения темы. Темы могут идти от детей, педагогов и родителей.

*Продолжительность тематического проекта регламентируется интересами детей.*

Накануне выбора новой темы воспитатель в свободном общении с детьми ведет разговор о том, что они знают по теме, что хотят узнать; что нужно сделать, чтобы узнать. Оптимальная возможность для этой работы - время после сна.

Для заполнения модели трех вопросов не требуется опрашивать всех детей. **Общий вид модели трех вопросов**

1. **Что мы знаем о...?**
2. **Что мы хотим узнать о...?**
3. **Что нужно сделать, чтобы узнать?**

Развертывание тематического проекта по схеме

| Что мы знаем о...? | Что мы хотим узнать о...? | Что нужно сделать, чтобы узнать? |
|--------------------|---------------------------|----------------------------------|
|                    |                           |                                  |

Пример. Тема «Транспорт»

| Что знаем   | Что хотим узнать   | Что можно сделать   |
|---|--|---|
| У нас дома есть три машины: Субару, Волга и еще Мицубиси (Артем) Транспорт - это машины и самолеты, и поезд (Оля) Машины делают роботы (Миша) | Где делают машины (Артем) Зачем людям столько машин (Оля) Как делают (Миша) Что он делает (Майя) | Узнать у папы (Артем) Почитать книжки (Оля) Посмотреть в кино или спросить (Миша) Спросить у бабушки (Майя) |
| Мой дедушка работает на Камазе (Майя)   |  |   |

Таким образом, воспитатель получает первичную информацию о базовом запасе знаний, представлений детей по теме, ориентируется сам и помогает ориентации детей в способах получения, уточнения знаний, в возможных формах предстоящей работы. Высказывания детей записываются без адаптации, без «причесывания» фразы.

Вечером, к приходу родителей, вывешивается заполненная модель трех вопросов в приемной, чтобы родители имели представление:

- о направлении интересов детей в группе и интересов своего ребенка,
- о том, что дети уже знают и что хотят узнать,
- чем, в целом, дети будут заниматься в ближайшее время,
- каких результатов можно ожидать,
- о чем можно поговорить с ребенком дома,
- какие материалы могут понадобиться.

Как правило, на первый день начала темы, она не будет спланирована полностью. Задача воспитателя, других сотрудников детского сада, родителей, - дополнить идеи детей, подобрать разнообразные материалы для реализации идей в разных центрах активности: книги, игры и игрушки, задания, ориентированные на разный возраст, разную степень сложности и интересы детей группы. От того, насколько разнообразно будет обеспечена тема материалами, соответствующими разному возрасту, разным интересам детей, во многом зависит самостоятельность работы в центрах, и однозначно зависит длительность работы по теме.

Так как выбранная тема «работает» в группе от нескольких дней до месяца и больше (насколько хватает интереса у детей, идей и ресурсов у взрослых), то в последующие дни воспитатель предлагает детям дополнять план:

«У кого из вас появились новые идеи? Что еще можно сделать в центрах?»».

### **Презентация центров**

Следующим шагом планирования на утреннем сборе - презентация воспитателем центров активности.

Во время презентации воспитатель сообщает детям, какие именно материалы их ожидают в центрах.

### **Выбор и планирование детьми работы в центре**

Воспитатель предлагает детям подумать и решить, в какой центр они пойдут и чем будут сегодня заниматься: «Подумайте и решите, в какой центр вы пойдете. Чем вы сегодня будете заниматься (какое дело вы хотите сегодня выполнить, какие планы у вас будут сегодня, кто будет вашим партнером или помощником). Наблюдая за детьми, воспитатель определяет, кто из детей сделал свой выбор, предлагает нескольким из детей рассказать о своем плане.

По мере выбора детьми центров и вида деятельности, воспитатель задает дополнительные вопросы: «Какие материалы тебе нужны, с чего ты начнешь работу, что ты хочешь сделать к концу работы, какая помощь тебе понадобится».

Воспитатель опрашивает нескольких детей, либо по их собственной инициативе, либо называя тех, кто заведомо может дать образец планирования собственной деятельности, либо тех, кто, как правило, молчит, не проявляя инициативы. В данном случае, высказывания старших детей могут служить хорошим примером для малышей, они помогут им сориентироваться в возможных видах деятельности, помогут научиться планировать, высказываться.

## **Привлечение родителей к участию в образовательной деятельности**

### *Выявление интересов родителей*

Педагогический коллектив привлекают родителей (законных представителей) стать участниками реализации АОП.

Осмысленное вовлечение семей в образовательный процесс требует времени, планирования, а также знания их интересов и ограничений. Одним из средств выявления приемлемых форм участия родителей в образовательном процессе является опросный лист с предварительным перечнем возможных вариантов участия. Этот лист предлагается на одном из первых собраний, с необходимыми объяснениями («Анкета выявления интересов родителей»).

Изучение интересов родителей позволяет проинформировать их о возможных способах участия в образовательном процессе и наметить формы их участия с учетом личных склонностей, умений и способностей.

Вовлечение родителей в реализацию АОП, предоставляет им возможность больше узнать о том, как стимулировать развитие своего ребенка.

Педагога объясняют, что родителей ждут в группе на любых занятиях и в любое удобное для них время. Для этого используются специальные листы, на которых родители отмечают время, когда они планируют прийти в детский сад. Листы располагаются на доске объявлений. Время пребывания в группе никак не ограничивается. Принимается любая форма участия.

## IV. ДОПОЛНИТЕЛЬНЫЙ РАЗДЕЛ

### Краткая презентация АОП

#### Возрастные и иные категории детей, на которых ориентирована АОП

##### *Нарушение средств общения в соответствии с психолого-педагогической классификацией:*

- Общее недоразвитие речи ОНР I–IV уровень - нарушение формирования всех сторон речи (звуковой, лексико-грамматической, семантической) при различных сложных речевых расстройствах у детей с нормальным интеллектом и полноценным слухом.
- Фонетико-фонематическое недоразвитие речи (ФФН) - нарушение процесса формирования произносительной системы родного языка у детей с различными расстройствами вследствие дефектов восприятия и произнесения фонем. Фонетико-фонематическое недоразвитие может провоцировать возникновение психологических особенностей: стеснительность, замкнутость, нерешительность, а также проявляться в чертах общего и речевого поведения, что приводит к снижению речевой и психологической активности. Старшие дошкольники с фонетикофонематическим недоразвитием начинают осознавать недостатки своей речи, что негативно влияет на эмоционально-психическое состояние ребенка и нередко ведет к осложнениям при общении. Такие дети стараются меньше говорить, замыкаются, нарушается коммуникативная функция речи. Для детей характерна эмоциональная реактивность, повышенная возбудимость. Отмечаются невротические реакции. Подвержены зависимости от отношения окружающих. В поведении могут быть проявления негативизма, агрессии.

##### *Характеристика детей с общим недоразвитием речи:*

###### **I** *уровень развития речи.*

Первый уровень развития речи характеризуется как отсутствие общеупотребительной речи. Яркой особенностью дизонтогенеза речи выступает стойкое и длительное по времени отсутствие речевого подражания, инертность в овладении ребенком новыми для него словами. Такие дети в самостоятельном общении не могут пользоваться фразовой речью, не владеют навыками связного высказывания. В то же время нельзя говорить о полном отсутствии у них вербальных средств коммуникации. Этими средствами для них являются отдельные звуки и их сочетания - звукокомплексы и звукоподражания, обрывки лепетных слов, отдельные слова, совпадающие с нормами языка. Звукокомплексы, как правило, используются при обозначении лишь конкретных предметов и действий. При воспроизведении слов ребенок преимущественно сохраняет корневую часть, грубо нарушая их звуко-слоговую структуру.

Многоцелевое использование ограниченных вербальных средств родного языка является характерной особенностью речи детей данного уровня. Звукоподражания и слова могут обозначать как названия предметов, так и некоторые их признаки, и действия, совершаемые с этими предметами, что указывает на ограниченность словарного запаса. Поэтому ребенок вынужден активно использовать паралингвистические средства общения: жесты, мимику, интонацию.

При восприятии обращенной речи дети ориентируются на хорошо знакомую ситуацию, интонацию и мимику взрослого. Это позволяет им компенсировать недостаточное развитие импрессивной стороны речи. В самостоятельной речи отмечается неустойчивость в произношении звуков, их диффузность. Дети способны воспроизводить в основном одно-двусложные слова, тогда как более сложные слова подвергаются сокращениям. Наряду с отдельными словами в речи ребенка появляются и первые словосочетания. Слова в них, как правило, употребляются только в исходной форме, так как словоизменение детям еще не доступно. Подобные словосочетания могут состоять из отдельных правильно произносимых двух-трехсложных слов, включающих звуки раннего и среднего онтогенеза; «контурных» слов из двух-трех слогов; фрагментов существительных и глаголов; фрагментов прилагательных и других частей речи; звукоподражаний и звукокомплексов и т. п.

###### **II** *уровень развития речи.*

Данный уровень определяется как зачатки общеупотребительной речи, отличительной чертой которой является наличие двух-, трех-, а иногда даже четырехсловной фразы. Объединяя слова в

словосочетания и фразу, один и тот же ребенок может, как правильно использовать способы согласования и управления, так их и нарушать. В самостоятельной речи детей иногда появляются простые предлоги или их лепетные варианты; сложные предлоги отсутствуют. Недостаточность практического усвоения морфологической системы языка, в частности словообразовательных операций разной степени сложности, значительно ограничивает речевые возможности детей, приводя к грубым ошибкам в понимании и употреблении приставочных глаголов, относительных и притяжательных прилагательных, существительных со значением действующего лица. Наблюдаются существенные затруднения в усвоении обобщающих и отвлеченных понятий, системы антонимов и синонимов. Как и на предыдущем уровне, сохраняется многозначное употребление слов, разнообразные семантические замены. Характерным является использование слов в узком значении. Одним и тем же словом, ребенок может назвать предметы, которые имеют сходство по форме, назначению, выполняемой функции и т. д. Ограниченность словарного запаса проявляется в незнании многих слов, обозначающих части тела или предмета, посуду, транспорт, детенышей животных и т. п. Заметны трудности в понимании и использовании в речи слов, обозначающих признаки предметов, форму, цвет, материал.

Связная речь характеризуется недостаточной передачей некоторых смысловых отношений и может сводиться к простому перечислению событий, действий или предметов. Детям со II уровнем речевого развития крайне затруднительно составление рассказов, пересказов без помощи взрослого. Даже при наличии подсказок, наводящих вопросов дети не могут передать содержание сюжетной линии. Это чаще всего проявляется в перечислении объектов, действий с ними, без установления временных и причинно-следственных связей. Звуковая сторона речи детей в полном объеме не сформирована и значительно отстает от возрастной нормы: наблюдаются множественные нарушения в произношении 16–20 звуков. Высказывания дошкольников малопонятны из-за выраженных нарушений слоговой структуры слов и их звуконаполняемости.

### **III уровень развития речи.**

Для данного уровня развития речи детей характерно наличие развернутой фразовой речи с выраженными элементами недоразвития лексики, грамматики и фонетики. Типичным является использование простых распространенных, а также некоторых видов сложных предложений. Структура предложений может быть нарушена за счет пропуска или перестановки главных и второстепенных членов, например. В высказываниях детей появляются слова, состоящие из трехпяти слогов. Специальные задания позволяют выявить существенные затруднения в употреблении некоторых простых и большинства сложных предлогов, в согласовании существительных с прилагательными и числительными в косвенных падежах. Таким образом, формирование грамматического строя языка у детей на данном уровне носит незавершенный характер и попрежнему характеризуется наличием выраженных нарушений согласования и управления.

Важной особенностью речи ребенка является недостаточная сформированность словообразовательной деятельности. В собственной речи дети употребляют простые уменьшительно-ласкательные формы существительных, отдельных притяжательных и относительных прилагательных, названия некоторых профессий, приставочные глаголы и т. д., соответствующие наиболее продуктивным и частотным словообразовательным моделям. В то же время они не обладают еще достаточными когнитивными и речевыми возможностями для адекватного объяснения значений этих слов. Стойкие и грубые нарушения наблюдаются при попытках образовать слова, выходящие за рамки повседневной речевой практики. Так, дети часто подменяют операцию словообразования словоизменением или вообще отказываются от преобразования слова, заменяя его ситуативным высказыванием. В случаях, когда дети все-таки прибегают к словообразовательным операциям, их высказывания изобилуют специфическими речевыми ошибками, такими, как: нарушения в выборе производящей основы, пропуски и замены словообразовательных аффиксов, грубое искажение звуко-слоговой структуры производного слова, стремление к механическому соединению в рамках слова корня и аффикса. Типичным проявлением общего недоразвития речи данного уровня являются трудности переноса словообразовательных навыков на новый речевой материал. Для этих детей характерно неточное понимание и употребление обобщающих понятий, слов с абстрактным и переносным значением, незнание названий слов, выходящих за рамки повседневного бытового общения. Отмечается тенденция к



множественным лексическим заменам по различным типам: смешения по признакам внешнего сходства, замещения по значению функциональной нагрузки, видо-родовые смешения, замены в рамках одного ассоциативного поля и т. п. Наряду с лексическими ошибками у детей с III уровнем развития речи отмечается и специфическое своеобразие связной речи. Ее недостаточная сформированность часто проявляется как в детских диалогах, так и в монологах. Это подтверждают трудности программирования содержания развернутых высказываний и их языкового оформления. Характерными особенностями связной речи являются нарушение связности и последовательности рассказа, смысловые пропуски существенных элементов сюжетной линии, заметная фрагментарность изложения, нарушение временных и причинноследственных связей в тексте. Указанные специфические особенности обусловлены низкой степенью самостоятельной речевой активности ребенка, с неумением выделить главные и второстепенные элементы его замысла и связей между ними, с невозможностью четкого построения целостной композиции текста. Одновременно с этими ошибками отмечается бедность и однообразие используемых языковых средств. При построении предложений дети опускают или переставляют отдельные члены предложения, заменяют сложные предлоги простыми. Часто встречается неправильное оформление связей слов внутри фразы и нарушение межфразовых связей между предложениями.

В самостоятельной речи типичными являются трудности в воспроизведении слов разной слоговой структуры и звуконаполняемости: персеверации, антиципации, добавление лишних звуков, усечение слогов, перестановка слогов, добавление слогов или слогаобразующей гласной. Звуковая сторона речи характеризуется неточностью артикуляции некоторых звуков, нечеткостью дифференциации их на слух.

Недостаточность фонематического восприятия проявляется в том, что дети с трудом выделяют первый и последний согласный, гласный звук в середине и конце слова, не подбирают картинки, в названии которых есть заданный звук, не всегда могут правильно определить наличие и место звука в слове и т. п. Задания на самостоятельное придумывание слов на заданный звук не выполняют.

#### ***IV уровень развития речи.***

Четвертый уровень речевого развития характеризуется незначительными нарушениями компонентов языковой системы ребенка. Отмечается недостаточная дифференциация звуков. Характерны своеобразные нарушения слоговой структуры слов, проявляющиеся в неспособности ребенка удерживать в памяти фонематический образ слова при понимании его значения. Следствием этого является искажение звуконаполняемости слов в различных вариантах. Недостаточная внятность речи и нечеткая дикция оставляют впечатление «смазанности». Все это показатели не закончившегося процесса фонемообразования. Остаются стойкими ошибки при употреблении суффиксов (единичности, эмоционально-оттеночных, уменьшительноласкательных, увеличительных). Отмечаются трудности в образовании сложных слов. Кроме того, ребенок испытывает затруднения при планировании высказывания и отборе соответствующих языковых средств, что обуславливает своеобразие его связной речи. Особую трудность для этой категории детей представляют сложные предложения.

Неполноценная речевая деятельность откладывает отпечаток и на формирование сенсорной, интеллектуальной и аффективно-волевой сферы. Детям с недоразвитием речи, наряду с общей соматической ослабленностью присуще и некоторое отставание в развитии двигательной сферы. У значительной части детей двигательная недостаточность выражается в виде плохой координации сложных движений, неуверенности в воспроизведении точно дозированных движений, снижения скорости и ловкости их выполнения. Наибольшие трудности представляет для детей выполнение движений, по словесной инструкции и особенно серии двигательных актов. У детей с ОНР наблюдаются особенности в формировании мелкой моторики пальцев рук. Это проявляется в недостаточной координации пальцев рук.

#### ***Нарушения устной речи в соответствии с клинико-педагогической классификацией:***

- Дислалия - нарушение произносительной стороны речи при нормальном слухе и сохранной иннервации речевого аппарата.
- Дизартрия - нарушение звукопроизношения и просодики вследствие нарушения иннервации мышц речевого аппарата (дыхательного, речевого, артикуляционных отделов).

- Алалия - грубое недоразвитие или полное отсутствие речи, вызванное органическими поражениями корковых речевых центров головного мозга, произошедшими внутриутробно или в первые 3 года жизни ребенка.

АОП ДОО опирается на **Федеральную адаптированную образовательную программу дошкольного образования**, утвержденную Приказом Министерства просвещения Российской Федерации №1022 от 24 ноября 2022 г.



ФАОП ДО реализуется педагогическими работниками ДОО во всех помещениях и на территории детского сада, со всеми детьми ДОО.

Составляет, примерно 80% от общего объема АОП.

### **Характеристика взаимодействия педагогического коллектива с семьями детей**

Взаимодействие педагогических работников ДОО с родителями (законным представителям) направлено на повышение педагогической культуры родителей (законных представителей). Задача педагогических работников - активизировать роль родителей (законных представителей) в воспитании и обучении ребенка, выработать единое и адекватное понимание проблем ребенка.

Согласно п. 39.3 ФАОП ДО Основной **целью** работы с родителями (законными представителями) является обеспечение взаимодействия с семьей, вовлечение родителей (законных представителей) в образовательный процесс для формирования у них компетентной педагогической позиции по отношению к собственному ребенку.

### **Взаимодействие семьи и ДОО включает следующие направления:**

- аналитическое - изучение семьи, выяснение образовательных потребностей ребёнка с ТНР и предпочтений родителей (законных представителей) для согласования воспитательных воздействий на ребенка;
- коммуникативно-деятельностное - направлено на повышение педагогической культуры родителей (законных представителей); вовлечение родителей (законных представителей) в воспитательно-образовательный процесс; создание активной развивающей среды, обеспечивающей единые подходы к развитию личности в семье и детском коллективе.
- информационное - пропаганда и популяризация опыта деятельности Организации; создание открытого информационного пространства (сайт Организации, форум, группы в социальных сетях).

### **Планируемый результат работы ДОО с родителями (законными представителями):**

- организация преемственности в работе Организации и семьи по вопросам оздоровления, досуга, обучения и воспитания;
- повышения уровня родительской компетентности;
- гармонизация семейных детско-родительских отношений.

| <b>Аналитическое</b>  | <b>Коммуникативнодеятельностное</b>   | <b>Информационное</b>   |
|---|---|---|
| <ul style="list-style-type: none"> <li>• социологические срезы;</li> <li>• тестирование;</li> <li>• анкетирование;</li> </ul> | <ul style="list-style-type: none"> <li>• групповые родительские собрания;</li> <li>• участие в проектной деятельности;</li> </ul> | <ul style="list-style-type: none"> <li>□ входное информирование родителей об основных характеристиках деятельности ДОО, указанных в Порядке приема на обучение (устав МАДОУ № 9, лицензия,</li> </ul> |

|   |  |   |
|---|--|---|
| <ul style="list-style-type: none"> <li>• опрос родителей, для выявления области специальных знаний и умений родителей и их желания участвовать в жизни группы, ДОО; □ создание банка данных по семьям воспитанников;</li> <li>• телефон доверия;</li> </ul> | <ul style="list-style-type: none"> <li>• семинары – практикумы;</li> <li>• тренинги и ролевые игры;</li> <li>• консультации; □ педагогические гостиные;</li> <li>• досуговые форма - совместные праздники и вечера, □ семейные спортивные мероприятия, тематические досуги, знакомство с семейными традициями;</li> <li>• акции;</li> <li>• экскурсии</li> <li>игровые семейные конкурсы, викторины</li> </ul> | <p>реализуемые образовательные программы, содержание основных ЛНА и др.), информирование о режиме/распорядке дня, запланированных праздниках с участием детей и других плановых мероприятиях;</p> <ul style="list-style-type: none"> <li>• педсоветы с участием родителей;</li> <li>• обмен информацией с родителями о развитии и образовании ребенка, что является основой позитивного взаимодействия, установления открытых и доверительных отношений (описаны способы обмена информацией);</li> <li>• различные способы обмена информацией с родителями, в т. ч. онлайн- и офлайн-способы; разные типы информационных коммуникаций по целям: развивающее информирование (напр., советы педагога), мотивирующее информирование (вовлечение родителей в образовательную деятельность);</li> <li>• комплексная система информационного взаимодействия с родителями, которая предусматривает разные виды информации и разные способы, и время для ее получения заинтересованными сторонами в зависимости от целей и задач.</li> <li>• родителям доступна в любое время основная информация о реализуемой образовательной деятельности в ДОО (размещена в открытом доступе на сайте ДОО);</li> <li>• родители регулярно информируются о результатах педагогических наблюдений;</li> <li>• родители регулярно получают необходимую информацию в электронном виде (вацап, форум, чат, мессенджеры и пр.), с которой могут ознакомиться в удобное время;</li> <li>• для информирования родителей используются различные неэлектронные формы: неформальное общение, тематические выставки, развивающие семинары, проекты и пр.;</li> <li>• родителям доступны видеозаписи, иллюстрирующие деятельность ребенка (короткие видео либо полная запись дня);</li> <li>• родителям доступны регулярные индивидуальные беседы с педагогом на тему развития ребенка с учетом его индивидуальных особенностей с опорой на данные педагогических наблюдений и педагогической диагностики;</li> <li>• предусмотрены способы экстренного информирования родителей о чрезвычайных</li> </ul> |
|---|--|---|

|  |  |   |
|--|--|---|
|  |  | <p>ситуациях с ребенком (у педагога и сотрудников ДОО имеются контакты семьи воспитанников и средства оперативной связи с ними);</p> <ul style="list-style-type: none"> <li>• родительской общественности предоставлена возможность знакомиться с отчетами ДОО, участвовать в работе различных ее органов (Совет родителей, общее родительское собрания и пр.);</li> <li>• родительской общественности предоставлена возможность получать полную информацию о результатах внутренней и внешней оценки качества образовательной деятельности в ДОО;</li> <li>• родительской общественности предоставлена возможность получать информацию о различных аспектах образовательной деятельности на стадии их разработки;</li> <li>• информационные стенды для родителей; □ памятки и информационные письма для родителей;</li> <li>• рекламные буклеты, листовки, плакаты по творческому взаимодействию взрослых и детей;</li> <li>• подгрупповые и индивидуальные консультации;</li> <li>• интернет. Сайт ДОО;</li> <li>• семинары;</li> <li>• практические семинары по конструированию и использованию ИКТ;</li> <li>• открытые занятия;</li> <li>• презентация достижений;</li> <li>• предоставление родителям письменную информацию, призванной направлять их участие в образовательном процессе;</li> <li>• обеспечение ресурсами, которые родители могут использовать для того, чтобы расширить и дополнить образовательную деятельность, проводимую в группе детского сада;</li> <li>• доступные ресурсы (информационные, литературные, аудио- и видеоматериалы), которые они могут использовать для расширения собственных знаний о развитии ребенка и осведомленного участия в нем;</li> <li>• материалы и ресурсы, предоставляемые семьям по вопросам воспитания, образования и уходу за детьми, содержат не только классические труды, но и новейшие отечественные и международные наработки,</li> </ul> |
|--|--|---|

|  |  |   |
|--|--|---|
|  |  | <p>исследования в области образования, инклюзии, всестороннего развития ребенка;</p> <ul style="list-style-type: none"> <li>□ организация интерактивных семинаров, моделирование решения проблем/задач, мастер-классов и др;</li> <li>• общение с родителями для того, чтобы узнать, какие цели родители ставят для своих детей;</li> <li>• наглядная психолого-педагогическая пропаганда;</li> <li>• педагогические беседы с родителями (законными представителями);</li> <li>• дни (недели) открытых дверей;</li> <li>• открытые просмотры занятий и других видов деятельности детей;</li> <li>• информационные проспекты, стенды, ширмы,</li> <li>• папки-передвижки для родителей (законных представителей),</li> <li>• педагогические библиотеки для родителей (законных представителей);</li> <li>• медиа репортажи и интервью;</li> <li>• фотографии, выставки детских работ, совместных работ родителей (законных представителей) и детей;</li> <li>• наглядная информация (стенды, папкипередвижки, семейные и групповые фотоальбомы, фоторепортажи «Из жизни группы», «Копилка добрых дел», «Мы благодарим»);</li> <li>• просмотр тематических видеофильмов;</li> <li>• совместная разработка учебных пособий и дидактических игр;</li> </ul> |
|--|--|---|

### **Привлечение родителей к образовательной деятельности**

#### *Выявление интересов родителей*

Педагогический коллектив привлекают родителей (законных представителей) стать участниками реализации АОП.

Осмысленное вовлечение семей в образовательный процесс требует времени, планирования, а также знания их интересов и ограничений. Одним из средств выявления приемлемых форм участия родителей в образовательном процессе является опросный лист с предварительным перечнем возможных вариантов участия. Этот лист предлагается на одном из первых собраний, с необходимыми объяснениями («Анкета выявления интересов родителей»).

Изучение интересов родителей позволяет проинформировать их о возможных способах участия в образовательном процессе и наметить формы их участия с учетом личных склонностей, умений и способностей.

Вовлечение родителей в реализацию АОП, предоставляет им возможность больше узнать о том, как стимулировать развитие своего ребенка.

Педагога объясняют, что родителей ждут в группе на любых занятиях и в любое удобное для них время. Для этого используются специальные листы, на которых родители отмечают время, когда они планируют прийти в детский сад. Листы располагаются на доске объявлений. Время пребывания в группе никак не ограничивается. Принимается любая форма участия.

**ДОКУМЕНТ ПОДПИСАН  
ЭЛЕКТРОННОЙ ПОДПИСЬЮ**

**СВЕДЕНИЯ О СЕРТИФИКАТЕ ЭП**

Сертификат 669156940959655819463310575184336563501118402857

Владелец Соломенникова Вера Анатольевна

Действителен с 21.01.2025 по 21.01.2026